

Recibo de Transmissão

Código do Recibo: 3210
Data da Entrega: 29/01/2019
Unidade Gestora: 001309 - PREFEITURA MUNICIPAL DE DIVINA PASTORA
Período: SEXTO BIMESTRE Ano de Referência: 2018
Tipo: RELATORIO RESUMIDO DE EXECUCAO ORCAMENTARIA
Responsável: 02273286554

Emitido em: 29/01/2019



PREFEITURA MUNICIPAL DE DIVINA PASTORA
ESTADO DE SERGIPE

Ofício N.º 012/2019

DIVINA PASTORA/SE, 28 DE JANEIRO DE 2019

Assunto: Encaminha declaração de publicação do RREO – 6º Bimestre de 2018.

SEÑHOR PRESIDENTE,

Em atendimento ao art. 38, inciso XIV da Portaria Interministerial CGU/MF/MP 507/2011, encaminhamos a Declaração de Publicação do Relatório Resumido da Execução Orçamentária do Município de DIVINA PASTORA, relativa ao sexto bimestre do ano de 2018.

Atenciosamente,

SYLVIO MAURÍCIO MENDONÇA CARDOSO

Prefeito Municipal
CPF: 235.440.905-20

Exrno. Sr.
Dr. ULICES DE ANDRADE FILHO
DD. Conselheiro Presidente do Tribunal de Contas do Estado
Aracaju/SE



PREFEITURA MUNICIPAL DE DIVINA PASTORA
ESTADO DE SERGIPE

DECLARAÇÃO DE PUBLICAÇÃO DO RELATÓRIO RESUMIDO DA EXECUÇÃO ORÇAMENTÁRIA

Declaro, sob as penas da Lei, que o Relatório Resumido da Execução Orçamentária de todos os poderes e órgãos do Município de DIVINA PASTORA, relativo ao sexto bimestre do ano de 2018, foi publicado com afixação no mural de avisos desta Prefeitura, nesta data e disponibilizados na internet em atendimento aos requisitos disposto nos arts. 52 e 53 da Lei Complementar nº 101, de 4 de maio de 2000.

Divina Pastora, 28 de janeiro de 2019

SYLVIO MAURÍCIO MENDONÇA CARDOSO
Prefeito Municipal
CPF: 235.440.905-20



ESTADO DE SERGIPE
PREFEITURA MUNICIPAL DE DIVINA PASTORA
Balanco Orçamentário

RREO – Anexo I (LRF, Art. 52, inciso I, alíneas "a" e "b" do inciso II e §1º)

NOVEMBRO-DEZEMBRO/2018

R\$ 1,00

RECEITAS	PREVISÃO INICIAL	PREVISÃO ATUALIZADA (a)	RECEITAS REALIZADAS				SALDO A REALIZAR (a-c)
			Do Bimestre (b)	% (b/a)	Até o Bimestre (c)	% (c/a)	
RECEITAS (EXCETO INTRA-ORÇAMENTÁRIAS) (I)	33.000.000,00	33.000.000,00	7.096.536,29	21,50	38.665.003,99	117,17	-5.665.003,99
RECEITAS CORRENTES	31.929.200,00	31.929.200,00	6.974.661,29	21,84	38.212.953,99	119,68	-6.283.753,99
IMPOSTOS, TAXAS E CONTRIBUIÇÕES DE MELHORIA	1.864.000,00	1.864.000,00	348.965,69	18,72	1.817.068,97	97,48	46.931,03
IMPOSTOS	1.859.000,00	1.859.000,00	348.864,19	18,77	1.812.228,83	97,48	46.771,17
TAXAS	5.000,00	5.000,00	101,50	2,03	4.840,14	96,80	159,86
RECEITA PATRIMONIAL	230.000,00	230.000,00	23.507,21	10,22	143.168,93	62,25	86.831,07
VALORES MOBILIÁRIOS	230.000,00	230.000,00	23.507,21	10,22	143.168,93	62,25	86.831,07
RECEITA DE SERVIÇOS	3.000,00	3.000,00	0,00	0,00	0,00	0,00	3.000,00
OUTROS SERVIÇOS	3.000,00	3.000,00	0,00	0,00	0,00	0,00	3.000,00
TRANSFERÊNCIAS CORRENTES	29.771.200,00	29.771.200,00	6.601.849,40	22,18	36.235.236,85	121,71	-6.464.036,85
TRANSFERÊNCIAS DA UNIÃO E DE SUAS ENTIDADES	11.467.200,00	11.467.200,00	4.685.047,44	40,86	24.253.592,04	211,50	-12.786.392,04
TRANSFERÊNCIAS DOS ESTADOS E DO DISTRITO FEDERAL E DE SUAS ENTIDADES	13.204.000,00	13.204.000,00	985.360,36	7,46	6.591.694,78	49,92	6.612.305,22
TRANSFERÊNCIAS DE OUTRAS INSTITUIÇÕES PÚBLICAS	5.100.000,00	5.100.000,00	931.441,60	18,26	5.389.950,03	105,69	-289.950,03
OUTRAS RECEITAS CORRENTES	61.000,00	61.000,00	338,99	0,56	17.479,24	28,65	43.520,76
INDENIZAÇÕES, RESTITUIÇÕES E RESSARCIMENTOS	61.000,00	61.000,00	23,73	0,04	16.857,34	27,63	44.142,66
DEMAIS RECEITAS CORRENTES	0,00	0,00	315,26	0,00	621,90	0,00	-621,90
RECEITAS DE CAPITAL	1.070.800,00	1.070.800,00	121.875,00	11,38	452.050,00	42,22	618.750,00
ALIENAÇÃO DE BENS	5.000,00	5.000,00	0,00	0,00	0,00	0,00	5.000,00
ALIENAÇÃO DE BENS MÓVEIS	5.000,00	5.000,00	0,00	0,00	0,00	0,00	5.000,00
TRANSFERÊNCIAS DE CAPITAL	1.060.000,00	1.060.000,00	121.875,00	11,50	452.050,00	42,65	607.950,00
TRANSFERÊNCIAS DA UNIÃO E DE SUAS ENTIDADES	470.000,00	470.000,00	121.875,00	25,93	452.050,00	96,18	17.950,00
TRANSFERÊNCIAS DOS ESTADOS E DO DISTRITO FEDERAL E DE SUAS ENTIDADES	590.000,00	590.000,00	0,00	0,00	0,00	0,00	590.000,00
OUTRAS RECEITAS DE CAPITAL	5.800,00	5.800,00	0,00	0,00	0,00	0,00	5.800,00
DEMAIS RECEITAS DE CAPITAL	5.800,00	5.800,00	0,00	0,00	0,00	0,00	5.800,00
RECEITAS (INTRA-ORÇAMENTÁRIAS) (II)	-	-	-	0,00	-	0,00	-
SUBTOTAL DAS RECEITAS (III) = (I + II)	33.000.000,00	33.000.000,00	7.096.536,29	21,50	38.665.003,99	117,17	-5.665.003,99
OPERAÇÕES DE CRÉDITO / REFINANCIAMENTO (IV)	-	-	-	-	-	-	0
Operações de Crédito Internas	-	-	-	-	-	0,00	0
Mobiliária	-	-	-	-	-	-	0
Contratual	-	-	-	-	-	-	0
Operações de Crédito Externas	-	-	-	-	-	0,00	0
Mobiliária	-	-	-	-	-	-	0

Contratual										0
SUBTOTAL COM REFINANCIAMENTO (V) = (III + IV)	33.000.000,00	33.000.000,00	7.096.536,29	21,50	38.665.003,99	117,17	-5.665.003,99			
DÉFICIT (VI)	-	-	-	-	-	-	-			0
TOTAL (VII) = (V + VI)	33.000.000,00	33.000.000,00	7.096.536,29	21,50	38.665.003,99		-5.665.003,99			
SALDOS DE EXERCÍCIOS ANTERIORES (UTILIZADOS PARA CRÉDITOS ADICIONAIS)			600.000,00		600.000,00					0
Superávit Financeiro			600.000,00		600.000,00					0
Reabertura de Créditos Adicionais										0

DESPESAS	DOTAÇÃO INICIAL (d)	DOTAÇÃO ATUALIZADA (e)	DESPESAS EMPENHADAS		SALDO A EMPENHAR (g) = (e-f)	DESPESAS LIQUIDADAS		SALDO A LIQUIDAR (i) = (e-h)	DESPESAS PAGAS ATÉ O BIMESTRE (j)	INSCRITAS RP NÃO PROCESSADOS (k)
			No Bimestre	Até o Bimestre (f)		No Bimestre	Até o Bimestre (h)			
DESPESAS (EXCETO INTRA-ORÇAMENTÁRIAS) (VIII)	33.000.000,00	37.999.921,50	406.914,86	34.907.125,04	3.092.796,46	6.584.933,18	34.036.079,85	3.963.841,65	33.481.225,29	871.045,19
DESPESAS CORRENTES	30.190.789,00	35.094.399,72	486.003,05	32.192.274,72	2.902.125,00	6.327.332,65	31.723.379,89	3.371.019,83	31.196.853,45	468.894,83
PESSOAL E ENCARGOS SOCIAIS	16.196.180,00	18.846.983,06	2.114.496,40	17.770.962,95	1.076.020,11	3.267.632,33	17.770.962,95	1.076.020,11	17.760.845,34	0,00
JUROS E ENCARGOS DA DÍVIDA	1.000,00	0,00	0,00	0,00	0,00	0,00	0,00	0,00	0,00	0,00
OUTRAS DESPESAS CORRENTES	13.983.609,00	16.247.416,66	-1.628.493,35	14.421.311,77	1.826.104,89	3.059.700,32	1.952.416,94	2.294.999,72	13.436.008,11	468.894,83
DESPESAS DE CAPITAL	2.647.800,00	2.904.682,61	-79.088,19	2.714.850,32	189.832,29	257.600,53	2.312.699,96	591.982,65	2.284.371,84	402.150,36
INVESTIMENTOS	2.285.600,00	1.918.443,61	-122.672,29	1.735.916,22	182.527,39	162.250,14	1.333.765,86	584.677,75	1.305.437,74	402.150,36
AMORTIZAÇÃO DA DÍVIDA	362.200,00	986.239,00	43.584,10	978.934,10	7.304,90	95.350,39	978.934,10	7.304,90	978.934,10	0,00
RESERVAS	161.411,00	839,17	0,00	0,00	839,17	0,00	0,00	839,17	0,00	0,00
RESERVAS	161.411,00	839,17	0,00	0,00	839,17	0,00	0,00	839,17	0,00	0,00
DESPESAS (INTRA-ORÇAMENTÁRIAS) (IX)	0,00	0,00	0,00	0,00	0,00	0,00	0,00	0,00	0,00	0,00
SUBTOTAL DAS DESPESAS (X) = (VIII + IX)	33.000.000,00	37.999.921,50	406.914,86	34.907.125,04	3.092.796,46	6.584.933,18	34.036.079,85	3.963.841,65	33.481.225,29	871.045,19
AMORTIZAÇÃO DA DÍV. / REFINANCIAMENTO (XI)	0,00	0,00	0,00	0,00	0,00	0,00	0,00	0,00	0,00	0,00
Amortização da Dívida Interna	0,00	0,00	0,00	0,00	0,00	0,00	0,00	0,00	0,00	0,00
Dívida Mobiliária	0,00	0,00	0,00	0,00	0,00	0,00	0,00	0,00	0,00	0,00
Outras Dívidas	0,00	0,00	0,00	0,00	0,00	0,00	0,00	0,00	0,00	0,00
Amortização da Dívida Externa	0,00	0,00	0,00	0,00	0,00	0,00	0,00	0,00	0,00	0,00
Dívida Mobiliária	0,00	0,00	0,00	0,00	0,00	0,00	0,00	0,00	0,00	0,00
Outras Dívidas	0,00	0,00	0,00	0,00	0,00	0,00	0,00	0,00	0,00	0,00
SUBTOTAL C/ REFINANCIAMENTO (XII) = (X + XI)	33.000.000,00	37.999.921,50	406.914,86	34.907.125,04	3.092.796,46	6.584.933,18	34.036.079,85	3.963.841,65	33.481.225,29	871.045,19
SUPERÁVIT (XIII)				3.757.878,95			4.628.924,14	-	5.183.778,70	
TOTAL (XIV) = (XII + XIII)	33.000.000,00	37.999.921,50	406.914,86	34.907.125,04	3.092.796,46	6.584.933,18	38.665.003,99	3.963.841,65	33.481.225,29	871.045,19


 SYLMO MAURÍCIO MENDONÇA CARDOSO
 PREFEITO Mat.1839


 LUCIENE TELES SANTOS
 SECRETÁRIA DE CONTROLE INTERNO Mat.2637


 ANDREZA SANTANA
 CONTADORA CRC.7524/SE



ESTADO DE SERGIPE
PREFEITURA MUNICIPAL DE DIVINA PASTORA
 Demonstrativo da Execução das despesas por Função/SubFunção

RREO – Anexo II (LRF, Art. 52, inciso II, alínea "c")

NOVEMBRO-DEZEMBRO/2018

R\$ 1,00

Função/SubFunção	DOTAÇÃO INICIAL	DOTAÇÃO ATUALIZADA (a)	DESPESAS EMPENHADAS			SALDO A EMPENHAR (c) = (a-b)	DESPESAS LIQUIDADAS			SALDO A LIQUIDAR (e) = (a-d)	INSCRITAS RP NÃO PROCESSADAS (f)
			No Bimestre	Até Bimestre (b)	% (b) / t (b)		No Bimestre	Até Bimestre (d)	% (d) / t (d)		
DESPESAS (EXCETO INTRA-ORÇAMENTÁRIAS) (I)	33.000.000,00	37.999.921,50	406.914,86	34.907.125,04	100,00	3.092.796,46	6.584.933,18	34.036.079,85	100,00	3.963.841,65	0,00
01 - Legislativa	1.183.000,00	1.183.000,00	0,00	0,00	0,00	1.183.000,00	0,00	0,00	0,00	1.183.000,00	0,00
031 - Ação Legislativa	1.183.000,00	1.183.000,00	0,00	0,00	0,00	1.183.000,00	0,00	0,00	0,00	1.183.000,00	0,00
02 - Judiciária	1.210.000,00	2.768.165,78	219.710,45	2.765.686,76	7,92	2.479,02	342.815,23	2.765.686,76	8,13	2.479,02	0,00
061 - Ação Judiciária	1.210.000,00	2.768.165,78	219.710,45	2.765.686,76	7,92	2.479,02	342.815,23	2.765.686,76	8,13	2.479,02	0,00
04 - Administração	5.675.200,00	5.369.449,32	250.781,79	5.127.158,21	14,69	242.291,11	795.476,71	5.069.213,67	14,89	300.235,65	0,00
122 - Administração Geral	4.680.900,00	5.130.906,06	96.685,29	2.909.164,42	8,33	229.741,64	475.500,13	2.875.405,08	8,45	263.500,98	33.759,34
123 - Administração Financeira	528.300,00	1.163.286,26	102.034,64	1.158.933,93	3,32	4.352,33	209.434,53	1.134.748,73	3,33	28.537,53	24.185,20
124 - Controle Interno	101.000,00	81.018,00	8.477,76	80.125,76	0,23	892,24	15.191,66	80.125,76	0,24	892,24	0,00
128 - Formação de Recursos Humanos	5.000,00	0,00	0,00	0,00	0,00	0,00	0,00	0,00	0,00	0,00	0,00
843 - Serviço da Dívida Interna	360.000,00	986.239,00	43.584,10	978.934,10	2,80	7.304,90	95.350,39	978.934,10	2,88	7.304,90	0,00
08 - Assistência Social	1.849.500,00	2.251.818,22	56.946,68	2.116.248,54	6,06	135.569,68	429.188,25	2.102.065,12	6,18	149.753,10	0,00
122 - Administração Geral	679.600,00	947.489,63	-12.115,80	881.071,32	2,52	66.418,31	210.982,80	873.582,70	2,57	73.906,93	7.488,62
243 - Assistência a Criança e ao Adolescente	99.000,00	77.503,67	-1.003,35	76.500,32	0,22	1.003,35	13.000,00	76.500,32	0,22	1.003,35	0,00
244 - Assistência Comunitária	1.070.900,00	1.226.824,92	70.065,83	1.158.676,90	3,32	68.148,02	205.205,45	1.151.982,10	3,38	74.842,82	6.694,80
10 - Saúde	4.791.140,00	4.899.178,51	-78.866,18	4.619.029,73	13,23	280.148,78	842.173,80	4.569.967,50	13,43	329.211,01	0,00
122 - Administração Geral	40.000,00	25.060,00	0,00	25.060,00	0,07	0,00	0,00	25.060,00	0,07	0,00	0,00
128 - Formação de Recursos Humanos	6.000,00	1.400,00	0,00	1.400,00	0,00	0,00	0,00	0,00	0,00	1.400,00	1.400,00
301 - Atenção Básica	4.266.700,00	4.520.607,17	-32.144,64	4.282.348,42	12,27	238.258,75	784.389,60	4.238.861,14	12,45	281.746,03	43.487,28
302 - Assistência Hospitalar e Ambulatorial	67.000,00	18.830,40	-540,00	18.290,40	0,05	540,00	3.060,00	18.290,40	0,05	540,00	0,00
303 - Suporte Profilático e Terapêutico	154.140,00	130.499,83	-56.602,92	92.924,42	0,27	37.575,41	21.735,90	92.924,42	0,27	37.575,41	0,00
304 - Vigilância Sanitária	134.000,00	101.576,91	824,10	98.595,01	0,28	2.981,90	18.183,90	94.815,06	0,28	6.761,85	3.779,95
305 - Vigilância Epidemiológica	123.300,00	101.204,20	9.595,28	100.411,48	0,29	792,72	14.804,40	100.016,48	0,29	1.187,72	395,00
12 - Educação	10.055.149,00	12.307.208,74	408.500,45	11.683.003,02	33,47	624.205,72	2.193.618,15	11.615.702,58	34,13	691.506,16	0,00
122 - Administração Geral	234.000,00	151.689,58	79.783,21	149.783,21	0,43	1.906,37	78.982,15	146.162,11	0,43	5.527,47	3.621,10
361 - Ensino Fundamental	7.962.980,00	9.051.775,34	321.137,77	8.661.218,83	24,81	390.556,51	1.502.010,29	8.618.031,14	25,32	433.744,20	43.187,69
364 - Ensino Superior	3.000,00	0,00	0,00	0,00	0,00	0,00	0,00	0,00	0,00	0,00	0,00
365 - Educação Infantil	1.725.169,00	2.991.880,11	93.883,50	2.793.541,30	8,00	198.338,81	596.986,48	2.773.049,65	8,15	218.830,46	20.491,65
366 - Educação de Jovens e Adultos	130.000,00	111.863,71	-86.304,03	78.459,68	0,22	33.404,03	15.639,23	78.459,68	0,23	33.404,03	0,00



ESTADO DE SERGIPE
PREFEITURA MUNICIPAL DE DIVINA PASTORA
 Demonstrativo da Execução das despesas por Função/SubFunção

RREO – Anexo II (LRF, Art. 52, inciso II, alínea "c")

NOVEMBRO-DEZEMBRO/2018

R\$ 1,00

Função/SubFunção	DOTAÇÃO INICIAL	DOTAÇÃO ATUALIZADA (a)	DESPESAS EMPENHADAS			SALDO A EMPENHAR (c) = (a-b)	DESPESAS LIQUIDADAS			SALDO A LIQUIDAR (e) = (a-d)	INSCRITAS RP NÃO PROCESSADAS (f)
			No Bimestre	Até Bimestre (b)	% (b) / t (b)		No Bimestre	Até Bimestre (d)	% (d) / t (d)		
13 - Cultura	120.500,00	1.081.618,04	57.038,71	1.003.140,35	2,87	78.477,69	302.270,54	1.003.140,35	2,95	78.477,69	0,00
392 - Difusão Cultural	120.500,00	1.081.618,04	57.038,71	1.003.140,35	2,87	78.477,69	302.270,54	1.003.140,35	2,95	78.477,69	0,00
15 - Urbanismo	6.458.700,00	7.602.738,91	-472.499,59	7.078.462,10	20,28	524.276,81	1.576.916,69	6.407.797,26	18,83	1.194.941,65	0,00
122 - Administração Geral	3.671.700,00	2.463.949,50	204.335,75	2.388.518,14	6,84	75.431,36	477.748,67	2.330.282,89	6,85	133.666,61	58.235,25
451 - Infraestrutura Urbana	237.000,00	1.131.062,91	-244.115,00	886.947,51	2,54	244.115,40	116.049,47	505.620,15	1,49	625.442,76	381.327,36
452 - Serviços Urbanos	2.550.000,00	4.007.726,50	-432.720,34	3.802.996,45	10,89	204.730,05	983.118,55	3.571.894,22	10,49	435.832,28	231.102,23
16 - Habitação	10.000,00	0,00	0,00	0,00	0,00	0,00	0,00	0,00	0,00	0,00	0,00
482 - Habitação Urbana	10.000,00	0,00	0,00	0,00	0,00	0,00	0,00	0,00	0,00	0,00	0,00
17 - Saneamento	500.000,00	0,00	0,00	0,00	0,00	0,00	0,00	0,00	0,00	0,00	0,00
512 - Saneamento Básico Urbano	500.000,00	0,00	0,00	0,00	0,00	0,00	0,00	0,00	0,00	0,00	0,00
18 - Gestão Ambiental	41.000,00	49.531,98	3.630,29	44.256,20	0,13	5.275,78	3.693,28	44.256,20	0,13	5.275,78	0,00
541 - Preservação e Conservação Ambiental	6.000,00	0,00	0,00	0,00	0,00	0,00	0,00	0,00	0,00	0,00	0,00
542 - Controle Ambiental	35.000,00	49.531,98	3.630,29	44.256,20	0,13	5.275,78	3.693,28	44.256,20	0,13	5.275,78	0,00
20 - Agricultura	245.200,00	197.257,99	23.739,88	194.161,82	0,56	3.096,17	22.218,65	182.272,10	0,54	14.985,89	0,00
122 - Administração Geral	168.200,00	187.036,39	23.739,88	183.940,22	0,53	3.096,17	22.218,65	172.050,50	0,51	14.985,89	11.889,72
602 - Promoção da Produção Animal	10.000,00	10.221,60	0,00	10.221,60	0,03	0,00	0,00	10.221,60	0,02	0,00	0,00
605 - Abastecimento	47.000,00	0,00	0,00	0,00	0,00	0,00	0,00	0,00	0,00	0,00	0,00
607 - Irrigação	20.000,00	0,00	0,00	0,00	0,00	0,00	0,00	0,00	0,00	0,00	0,00
23 - Comércio e Serviços	61.600,00	0,00	0,00	0,00	0,00	0,00	0,00	0,00	0,00	0,00	0,00
695 - Turismo	61.600,00	0,00	0,00	0,00	0,00	0,00	0,00	0,00	0,00	0,00	0,00
25 - Energia	10.000,00	0,00	0,00	0,00	0,00	0,00	0,00	0,00	0,00	0,00	0,00
752 - Energia Elétrica	10.000,00	0,00	0,00	0,00	0,00	0,00	0,00	0,00	0,00	0,00	0,00
26 - Transporte	359.000,00	1.981,00	0,00	981,00	0,00	1.000,00	0,00	981,00	0,00	1.000,00	0,00
782 - Transporte Rodoviário	359.000,00	1.981,00	0,00	981,00	0,00	1.000,00	0,00	981,00	0,00	1.000,00	0,00
27 - Desporto e Lazer	268.600,00	287.133,84	-62.065,62	274.997,31	0,79	12.136,53	76.561,88	274.997,31	0,81	12.136,53	0,00
122 - Administração Geral	132.600,00	96.058,93	8.597,38	94.481,31	0,27	1.577,62	18.028,88	94.481,31	0,28	1.577,62	0,00
812 - Desporto Comunitário	61.000,00	0,00	0,00	0,00	0,00	0,00	0,00	0,00	0,00	0,00	0,00
813 - Lazer	75.000,00	191.074,91	-70.663,00	180.516,00	0,52	10.558,91	58.533,00	180.516,00	0,53	10.558,91	0,00
99 - Reserva	161.411,00	839,17	0,00	0,00	0,00	839,17	0,00	0,00	0,00	839,17	0,00
999 - Reserva	161.411,00	839,17	0,00	0,00	0,00	839,17	0,00	0,00	0,00	839,17	0,00



ESTADO DE SERGIPE
PREFEITURA MUNICIPAL DE DIVINA PASTORA
Demonstrativo da Execução das despesas por Função/SubFunção

RREO – Anexo II (LRF, Art. 52, inciso II, alínea "c")

NOVEMBRO-DEZEMBRO/2018

R\$ 1,00

Função/SubFunção	DOTAÇÃO INICIAL	DOTAÇÃO ATUALIZADA (a)	DESPESAS EMPENHADAS			SALDO A EMPENHAR (c) = (a-b)	DESPESAS LIQUIDADAS			SALDO A LIQUIDAR (e) = (a-d)	INSCRITAS RP NÃO PROCESSADOS (f)
			No Bimestre	Até Bimestre (b)	% (b) / t (b)		No Bimestre	Até Bimestre (d)	% (d) / t (d)		
TOTAL (III) = (I + II)	33.000.000,00	37.999.921,50	406.914,86	34.907.125,04	100,00	3.092.796,46	6.584.933,18	34.036.079,85	100,00	3.963.841,65	871.045,19


SYLVIO MAURÍCIO MENDONÇA CARDOSO
PREFEITO Mat.1839


LUCIENE TELES SANTOS
SECRETÁRIA DE CONTROLE INTERNO Mat.2637


ANDREZA SANTANA
CONTADORA CRC.7524/SE



ESTADO DE SERGIPE
PREFEITURA MUNICIPAL DE DIVINA PASTORA
Demonstrativo da Receita Corrente Líquida

RREO – Anexo III (LRF, Art. 53, inciso I)

NOVEMBRO-DEZEMBRO/2018

R\$ 1,00

ESPECIFICAÇÃO	EVOLUÇÃO DA RECEITA REALIZADA NOS ÚLTIMOS 12 MESES												TOTAL (ÚLTIMOS 12 MESES)	PREVISÃO ATUALIZADA 2018
	01/2018	02/2018	03/2018	04/2018	05/2018	06/2018	07/2018	08/2018	09/2018	10/2018	11/2018	12/2018		
1- RECEITAS CORRENTES (I)	3.321.701,22	3.403.672,58	3.571.233,55	2.883.727,37	3.338.232,00	3.825.209,63	3.570.954,76	3.225.828,17	3.126.956,40	3.618.595,35	3.493.226,45	4.016.237,69	41.395.575,17	34.962.000,00
1.1- Impostos, Taxas e Contribuições de Melhoria	124.995,25	148.352,30	108.882,06	118.779,45	140.936,13	152.917,61	169.436,84	158.402,80	154.208,87	191.191,97	134.381,82	214.583,87	1.617.068,97	1.864.000,00
1.1.1- IPTU	149,14	139,74	90,00	284,00	0,00	0,00	22,00	80,00	0,00	56,09	73,00	0,00	893,97	4.000,00
1.1.2- ISS	53.558,68	62.049,64	39.522,23	55.753,16	64.441,09	81.256,20	82.862,81	77.373,05	87.334,43	97.339,42	66.445,76	75.140,91	843.077,38	1.000.000,00
1.1.3- ITBI	0,00	0,00	0,00	0,00	0,00	0,00	0,00	0,00	0,00	4.170,00	0,00	0,00	4.170,00	5.000,00
1.1.4- IRRF	70.210,15	85.679,01	67.397,83	62.694,19	76.473,74	71.536,61	86.450,53	80.949,75	66.874,44	88.614,71	67.863,06	139.341,46	964.087,48	850.000,00
1.1.5- Outros Impostos, Taxas e Contribuições de Melhoria	1.077,28	483,91	1.872,00	48,10	21,30	122,80	101,50	0,00	0,00	1.011,75	0,00	101,50	4.840,14	5.000,00
1.3- Receita Patrimonial	11.598,88	9.990,23	10.769,60	11.194,17	11.126,96	11.775,40	13.618,19	14.757,02	11.806,83	13.024,46	11.703,85	11.803,36	143.168,93	230.000,00
1.3.1- Rendimentos de Aplicação Financeira	11.598,88	9.990,23	10.769,60	11.194,17	11.126,96	11.775,40	13.618,19	14.757,02	11.806,83	13.024,46	11.703,85	11.803,36	143.168,93	230.000,00
1.3.2- Outras Receitas Patrimoniais	0,00	0,00	0,00	0,00	0,00	0,00	0,00	0,00	0,00	0,00	0,00	0,00	0,00	0,00
1.6- Receita de Serviços	0,00	0,00	0,00	0,00	0,00	0,00	0,00	0,00	0,00	0,00	0,00	0,00	0,00	3.000,00
1.7- Transferências Correntes	3.185.099,34	3.232.934,59	3.450.513,24	2.753.753,75	3.185.510,58	3.660.516,62	3.386.166,73	3.052.638,10	2.959.698,00	3.414.374,83	3.347.140,78	3.789.511,47	39.417.858,03	32.804.000,00
1.7.1- Cota-Parte do FPM	873.265,87	880.169,05	592.697,87	621.424,41	762.638,71	714.174,89	822.698,81	611.918,40	461.509,32	524.271,59	658.547,48	1.152.462,57	8.475.778,97	9.650.000,00
1.7.2- Cota-Parte do ICMS	865.721,17	635.309,11	691.226,56	547.115,72	680.973,98	531.042,73	752.428,86	554.667,75	576.341,26	986.801,86	607.018,89	591.958,30	8.020.706,29	6.100.000,00
1.7.3- Cota-Parte do IFVA	4.589,95	6.584,49	6.032,48	3.138,27	5.006,45	2.034,14	5.591,53	2.983,08	4.236,16	5.001,71	1.409,34	2.801,19	49.408,79	50.000,00
1.7.4- Cota-Parte do ITR	398,01	0,00	0,00	0,00	0,00	0,00	149,86	879,42	47,86	29.948,91	1.536,11	1.508,55	34.468,82	3.000,00
1.7.5- Transferências da LC 87/1996	715,56	715,56	715,56	715,56	715,56	715,56	715,56	715,56	715,56	715,56	715,56	715,56	8.586,72	6.000,00
1.7.6- Transferências da LC 61/1989	0,00	1.176,86	806,37	632,02	653,82	670,16	610,23	610,23	632,02	675,61	675,61	740,99	7.883,92	5.000,00
1.7.7- Transferências do FUNDEB	550.881,39	511.605,99	411.659,31	385.794,38	515.211,02	427.030,07	367.450,67	441.747,76	352.943,29	494.204,55	439.545,93	491.895,67	5.389.950,03	5.100.000,00
1.7.8- Outras Transferências Correntes	1.089.547,39	1.197.373,53	1.747.374,99	1.194.933,39	1.220.311,04	1.984.849,07	1.436.521,11	1.439.115,90	1.563.272,53	1.372.655,04	1.637.691,86	1.547.428,64	17.431.074,49	11.890.000,00
1.8- Outras Receitas Correntes	7,77	12.395,46	1.068,65	0,00	658,33	0,00	1.733,00	30,25	1.242,70	4,09	0,00	338,99	17.479,24	61.000,00
2- DEDUÇÕES (II)	-308.938,05	-304.790,96	-258.295,75	-234.605,14	-289.997,66	-249.727,46	-248.909,05	-234.354,86	-208.696,38	-309.503,02	-253.980,54	-280.822,31	-3.182.621,18	-3.032.800,00
2.3- Dedução de Receita para Formação do FUNDEB	-308.938,05	-304.790,96	-258.295,75	-234.605,14	-289.997,66	-249.727,46	-248.909,05	-234.354,86	-208.696,38	-309.503,02	-253.980,54	-280.822,31	-3.182.621,18	-3.032.800,00
RECEITA CORRENTE LÍQUIDA	3.012.763,17	3.098.881,62	3.312.937,80	2.649.122,23	3.048.234,34	3.575.482,17	3.322.045,71	2.991.473,31	2.918.260,02	3.309.092,33	3.239.245,91	3.735.415,38	38.212.953,99	31.929.200,00



ESTADO DE SERGIPE
PREFEITURA MUNICIPAL DE DIVINA PASTORA
Demonstrativo da Receita Corrente Líquida

RREO – Anexo III (LRF, Art. 53, inciso I)

NOVEMBRO-DEZEMBRO/2018

R\$ 1,00

ESPECIFICAÇÃO	EVOLUÇÃO DA RECEITA REALIZADA NOS ÚLTIMOS 12 MESES												TOTAL (ÚLTIMOS 12 MESES)	PREVISÃO ATUALIZADA 2018
	01/2018	02/2018	03/2018	04/2018	05/2018	06/2018	07/2018	08/2018	09/2018	10/2018	11/2018	12/2018		


SYLVIO MAURÍCIO MENDONÇA CARDOSO
PREFEITO Mat.1839


LUCIENE TELES SANTOS
SECRETÁRIA DE CONTROLE INTERNO Mat.2637


ANDRÉZA SANTANA
CONTADORA CRC.7524/SE

PREFEITURA MUNICIPAL DE DIVINA PASTORA - SE
 RELATÓRIO RESUMIDO DA EXECUÇÃO ORÇAMENTÁRIA
 DEMONSTRATIVO DAS RECEITAS E DESPESAS PREVIDENCIÁRIAS DO REGIME PRÓPRIO DE PREVIDÊNCIA DOS SERVIDORES
 ORÇAMENTO DA SEGURIDADE SOCIAL
 PERÍODO: NOVEMBRO Á DEZEMBRO 2018

RREO - Anexo 4 (LRF, Art. 53, inciso II)

Em Reais

RECEITAS	PREVISÃO INICIAL	PREVISÃO ATUALIZADA	RECEITAS REALIZADAS	
			Até o Bimestre/ <Exercício>	Até o Bimestre/ <Exercício Anterior>
RECEITAS CORRENTES (I)				
Receita de Contribuições dos Segurados				
Pessoal Civil				
Ativo				
Inativo				
Pensionista				
Pessoal Militar				
Ativo				
Inativo				
Militar				
Outras Receitas de Contribuições				
Receita Patrimonial				
Receitas Imobiliárias				
Receitas de Valores Mobiliários				
Outras Receitas Patrimoniais				
Receita de Serviços				
Outras Receitas Correntes				
Compensação Previdenciária do RGPS para o RPPS				
Demais Receitas Correntes				
RECEITAS DE CAPITAL (II)				
Alienação de Bens, Direitos e Ativos				
Amortização de Empréstimos				
Outras Receitas de Capital				
TOTAL DAS RECEITAS PREVIDENCIÁRIAS RPPS - (III) = (I + II)				

SEM MOVIMENTO





DESPESAS PREVIDENCIÁRIAS - RPPS	DOTAÇÃO INICIAL	DOTAÇÃO ATUALIZADA	DESPESAS EMPENHADAS		DESPESAS LIQUIDADAS		INSCRITAS EM RESTOS A PAGAR NÃO PROCESSADOS	
			Até o Bimestre/ <Exercício>	Até o Bimestre/ <Exercício Anterior>	Até o Bimestre/ <Exercício>	Até o Bimestre/ <Exercício Anterior>	Em <Exercício>	Em <Exercício Anterior>
ADMINISTRAÇÃO (IV)								
Despesas Correntes								
Despesas de Capital								
PREVIDÊNCIA (V)								
Pessoal Civil								
Aposentadorias								
Pensões								
Outros Benefícios Previdenciários								
Pessoal Militar								
Reformas								
Pensões								
Outros Benefícios Previdenciários								
Outras Despesas Previdenciárias								
Compensação Previdenciária do RPPS para o RGPS								
Demais Despesas Previdenciárias								
TOTAL DAS DESPESAS PREVIDENCIÁRIAS RPPS (VI) = (IV + V)								
RESULTADO PREVIDENCIÁRIO (VII) = (III - VI)								
RECURSO RPPS ARRECADADOS EM EXERCÍCIO	PREVISÃO ORÇAMENTÁRIA							
VALOR								
RESERVA ORÇAMENTÁRIA DO RPPS	PREVISÃO ORÇAMENTÁRIA							
VALOR								
APORTES DE RECURSOS PARA O PLANO PREVIDENCIÁRIO DO RPPS	APORTES REALIZADOS							
Plano de Amortização - Contribuição Patronal Suplementar								
Plano de Amortização - Aporte Periódico de Valores Predefinidos								
Outros Aportes para o RPPS								
Recursos para Cobertura de Déficit Financeiro								
BENS E DIREITOS DO RGPS	PERÍODO DE REFERÊNCIA							
	<Exercício>			<Exercício Anterior>				
Caixa								
Bancos Conta Movimento								
Investimentos e Aplicações								
Outros Bens e Direitos								

SEM MOVIMENTO

RECEITAS PREVIDENCIÁRIAS - RPPS	PREVISÃO INICIAL	PREVISÃO ATUALIZADA	RECEITAS REALIZADAS	
			Até o Bimestre/ <Exercício>	Até o Bimestre/ <Exercício Anterior>
RECEITAS CORRENTES (VIII)				
Receita de Contribuições dos Segurados				
Civil				
Ativo				
Inativo				
Pensionista				
Militar				
Ativo				
Inativo				
Pensionista				
Receita de Contribuições Patronais				
Civil				
Ativo				
Inativo				
Pensionista				
Militar				
Ativo				
Inativo				
Pensionista				
Em Regime de Parcelamento de Débitos				
Receita Patrimonial				
Receitas Imobiliárias				
Receitas de Valores Mobiliários				
Outras Receitas Patrimoniais				
Receita de Serviços				
Outras Receitas Correntes				
Compensação Previdenciária do RGPS para o RPPS				
Demais Receitas Correntes				
RECEITAS DE CAPITAL (IX)				
Alienação de Bens, Direitos e Ativos				
Amortização de Empréstimos				
Outras Receitas de Capital				
RECEITAS DE CAPITAL (IX)				
Alienação de Bens				
Amortização de Empréstimos				
Outras Receitas de Capital				
TOTAL DAS RECEITAS PREVIDENCIÁRIAS RPPS - (X) = (VIII + IX)				

SEM MOVIMENTO

[Handwritten signatures]

[Handwritten initials]

DESPESAS PREVIDENCIÁRIAS - RPPS	DOTAÇÃO	DOTAÇÃO	DESPESAS EMPENHADAS		DESPESAS LIQUIDADAS		INSCRITAS EM RESTOS A PAGAR NÃO	
	INICIAL	ATUALIZADA	Até o Bimestre/ <Exercício>	Até o Bimestre/ <Exercício Anterior>	Até o Bimestre/ <Exercício>	Até o Bimestre/ <Exercício Anterior>	Em <Exercício>	Em <Exercício Anterior>
ADMINISTRAÇÃO (XI) Despesas Correntes Despesas de Capital								
PREVIDÊNCIA (XII) Benefícios - Civil Aposentadorias Pensões Outros Benefícios Previdenciários Benefícios - Militar Reformas Pensões Outros Benefícios Previdenciários Outras Despesas Previdenciárias Compensação Previdenciária do RPPS para o RGPS Demais Despesas Previdenciárias								
TOTAL DAS DESPESAS PREVIDENCIÁRIAS (XIII) = (XI + XII)								
RESULTADO PREVIDENCIÁRIO (XIV) = (X-XIII)								

SEM MOVIMENTO

APORTES DE RECURSOS PARA O PLANO FINANCEIRO DO RPPS

APORTES REALIZADOS

Recursos para Cobertura de Insuficiências Financeiras
Recursos para Formação de Reserva

FONTE: Sistema: <CONTABILIS>, Unidade Responsável: <MUNICÍPIO DE DIVINA PASTORA>, Emissão: <24/01/2019>.


SYLVIO MAURÍCIO MENDONÇA CARDOSO
PREFEITO MUNICIPAL


ANDREZA SANTANA
CONTADORA CRC/SE Nº 7.524


JORGE ROBERTO MENDONÇA DE OLIVEIRA
SECRETÁRIO FINANÇAS


LUCIENE TELES SANTOS
SECRETÁRIA DE CONTROLE INTERNO

PREFEITURA MUNICIPAL DE DIVINA PASTORA - SE
 RELATORIO RESUMIDO DA EXECUÇÃO ORÇAMENTARIA
 DEMONSTRATIVO DO RESULTADO PRIMARIO E NOMINAL
 ORÇAMENTOS FISCAL E DA SEGURIDADE SOCIAL
 PERÍODO: NOVEMBRO A DEZEMBRO 2018

RREG - ANEXO 6 (LRF, art 53, inciso III)

Em reais

RECEITAS PRIMÁRIAS	PREVISÃO ATUALIZADA	RECEITAS REALIZADAS
		Até o Bimestre (a)
RECEITAS CORRENTES (I)	31.926.200,00	38.212.953,99
Recargas Tributárias	1.864.000,00	1.817.068,97
IPTU	3.000,00	893,97
ISS	1.000.000,00	843.077,38
ITBI	5.000,00	4.170,00
IRRF	850.000,00	964.087,48
Outras Recargas Tributárias	6.000,00	4.840,14
Recargas de Contribuições	0,00	0,00
Recargas Previdenciárias		0,00
Outras Recargas de Contribuições	0,00	0,00
Recarga Patrimonial	230.000,00	143.168,93
Outras Recarga Patrimonial	0,00	0,00
Aplicações Financeiras (II)	230.000,00	143.168,93
Transferências Correntes	29.771.200,00	36.235.236,85
Cota-Parte do FPM	7.200.000,00	6.917.368,39
Cota-Parte do ICMS	4.880.000,00	6.416.565,21
Cota-Parte do IPVA	40.000,00	39.527,06
Cota-Parte ITR	2.400,00	27.575,08
Transferência da LC 87/96	4.800,00	6.869,40
Transferência do FUNDEB	5.100.000,00	5.389.950,03
Outras Transferências Correntes	12.544.000,00	17.437.381,68
Demais Recargas Correntes	61.000,00	17.479,24
Outras Recargas Financeiras (III)		
Recargas Correntes Restantes	61.000,00	17.479,24
RECEITAS PRIMARIAS CORRENTES (IV) = (I-III)	31.696.200,00	38.069.785,06
RECEITAS DE CAPITAL (V)	1.070.800,00	452.050,00
Operações de Crédito (VI)		
Amortização de Empréstimos (VII)		
Alienação de Bens	5.000,00	0,00
Recargas de Alienação de Investimentos Temporários (VIII)		
Recarga de Alienação de Investimentos Permanentes (IX)		
Outras Alienações de Bens	0,00	
Transferências de Capital	1.060.000,00	452.050,00
Convênios	1.000.000,00	452.050,00
Outras Transferências de Capital	60.000,00	
Outras Recargas de Capital	5.800,00	0,00
Outras Recargas de Capital Não Primárias (X)		
Outras Recargas de Capital Primária	5.800,00	0,00
RECEITAS PRIMÁRIAS DE CAPITAL (XI) = (V-VI-VII-VIII-IX-X)	1.070.800,00	452.050,00
RECEITA PRIMÁRIA TOTAL (XII) = (IV+XI)	32.767.000,00	38.521.835,06

CS

CS

CS

DESPESAS PRIMÁRIAS	DOTAÇÃO ATUALIZADA	ATÉ O BIMESTRE				RESTOS A PAGAR NÃO PROCESSADOS	
		DESPESAS EMPENHADAS	DESPESAS LIQUIDADAS	DESPESAS PAGAS (a)	RESTOS A PAGAR PROCESSADOS PAGOS (b)	LIQUIDADOS	PAGOS (c)
DESPESAS CORRENTES (XIII)	35.094.399,72	32.192.274,72	31.723.379,89	28.501.014,64	759.465,50	397.749,61	397.749,61
Pessoal e Encargos Sociais	18.846.983,06	17.770.962,95	17.770.962,95	17.760.845,34	145.601,04	-	-
Juros e Encargos da Dívida (XIV)	-	-	-	-	-	-	-
Outras Despesas Correntes	16.247.416,66	14.421.311,77	13.952.416,94	10.740.169,30	613.864,46	397.749,61	397.749,61
DESPESAS PRIMÁRIAS CORRENTES (XV) = (XIII - XIV)	35.094.399,72	32.192.274,72	31.723.379,89	28.501.014,64	759.465,50	397.749,61	397.749,61
DESPESAS DE CAPITAL (XVI)	2.904.682,61	2.714.850,32	2.312.699,96	2.284.371,84	217.295,14	56.250,88	56.250,88
Investimentos	1.918.443,61	1.735.916,22	1.333.765,86	1.305.437,74	186.824,00	56.250,88	56.250,88
Inversões Financeiras	-	-	-	-	-	-	-
Concessão de Empréstimos e Financiamentos (XVII)	-	-	-	-	-	-	-
Aquisição de Título de Capital já Integralizado (XVIII)	-	-	-	-	-	-	-
Aquisição de Título de Crédito (XIX)	-	-	-	-	-	-	-
Demais Inversões Financeiras	-	-	-	-	-	-	-
Amortização da Dívida (XX)	986.239,00	978.934,10	978.934,10	978.934,10	30.471,14	-	-
DESPESAS PRIMÁRIAS DE CAPITAL (XXI) = (XVI - XVII - XVIII - XIX - XX)	1.918.443,61	1.735.916,22	1.333.765,86	1.305.437,74	186.824,00	56.250,88	56.250,88
RESERVA DE CONTINGÊNCIA (XXII)	839,17						
DESPESA PRIMÁRIA TOTAL (XXIII) = (XV + XXI + XXII)	37.013.682,50	33.928.190,94	33.057.145,75	29.806.452,38	946.289,50	454.000,49	454.000,49
RESULTADO PRIMÁRIO (XXIV) = (XIIIa - (XXIIIa + XXIIIb + XXIIIc))				7.315.092,69			
META FISCAL PARA O RESULTADO PRIMÁRIO					VALOR CORRENTE		
Meta fixada no Anexo de Metas Fiscais da LDO para o exercício de referência					200.000,00		
JUROS NOMINAIS					VALOR INCORRIDO		
JUROS E ENCARGOS ATIVOS (XXV)					143.168,93		
JUROS E ENCARGOS PASSIVOS (XXVI)					-		
RESULTADO NOMINAL - Acima da Linha (XXVII) = XXIV + (XXV - XXVI)					7.458.261,62		
META FISCAL PARA O RESULTADO NOMINAL					VALOR CORRENTE		
Meta fixada no Anexo de Metas Fiscais da LDO para o exercício de referência					100.000,00		

ABAIXO DA LINHA		
CÁLCULO DO RESULTADO NOMINAL	SALDO	
	Em 31/Dez/ <Exercício Anterior> (a)	Até o <Bimestre> (b)
DÍVIDA CONSOLIDADA (XXVIII)	32.596.395,12	36.334.252,21
DEDUÇÕES (XXIX)	4.045.996,22	6.506.979,27
Disponibilidade de Caixa	3.167.370,65	6.489.560,64
Disponibilidade de Caixa Bruta	4.353.518,43	6.678.778,16
(-) Restos a Pagar Processados (XXX)	1.186.147,78	189.217,52
Demais Haveres Financeiros	878.625,57	17.418,63
DÍVIDA CONSOLIDADA LÍQUIDA (XXXI) = (XXVIII - XXIX)	28.550.398,90	29.827.272,94
RESULTADO NOMINAL - Abaixo da Linha (XXXII) = (XXXIa - XXXIb)	-1.276.874,04	

AJUSTE METODOLÓGICO	Até o <Bimestre>
VARIAÇÃO SALDO RPP = (XXXIII) - (XXXa - XXXb)	996.930,26
RECEITA DE ALIENAÇÃO DE INVESTIMENTOS PERMANENTES (IX)	
PASSIVOS RECONHECIDOS NA DC (XXXIV)	
OUTROS AJUSTES (XXXV)	
RESULTADO NOMINAL AJUSTADO - Abaixo da Linha (XXXVI) = (XXXII - XXXIII - IX + XXXIV + XXXV)	2.273.804,30

RESULTADO PRIMÁRIO - Abaixo da Linha (XXXVII) = XXXVI - (XXV - XXVI)	2.416.973,23
---	---------------------

INFORMAÇÕES ADICIONAIS	PREVISÃO ORÇAMENTÁRIA
SALDO DE EXERCÍCIOS ANTERIORES	
Recursos Arrecadados em Exercícios Anteriores - RPPS	
Superávit Financeiro Utilizado para Abertura e Reabertura de Créditos Adicionais	
RESERVA ORÇAMENTÁRIA DO RPPS	

FONTE: Sistema: <CONTABILIS> - Unidade Responsável: <MUNICÍPIO DE DIVINA PASTORA> - Emissão: <24/01/2019>

SYLVIO AURICIO MENDONÇA CARDOSO
PREFEITO MUNICIPAL

JORGE ROBERTO MENDONÇA DE OLIVEIRA
SECRETÁRIO FINANÇAS

ANDREA SANTANA
CONTADOR CRC/SE Nº 7.524

LUCIENE TELES SANTOS
SECRETARIA DE CONTROLE INTERNO



ESTADO DE SERGIPE
PREFEITURA MUNICIPAL DE DIVINA PASTORA
 Demonstrativo dos Restos a Pagar por Poder e Órgão

RREO - ANEXO VII (LRF, art. 53, inciso V)

NOVEMBRO-DEZEMBRO/2018

R\$ 1,00

PODER/ÓRGÃO	RESTOS A PAGAR PROCESSADOS E NÃO PROCESSADOS LIQUIDADOS EM EXERCÍCIOS ANTERIORES					RESTOS A PAGAR NÃO PROCESSADOS						Saldo Total
	Inscritos		Pagos	Cancelados	Saldo	Inscritos		Liquidados	Pagos	Cancelados	Saldo	
	Em Exercícios Anteriores	Em 31 de Dezembro de 2017				Em Exercícios Anteriores	Em 31 de Dezembro de 2017					
DESPESAS (EXCETO INTRA-ORÇAMENTÁRIAS) (I)	354.488,18	831.659,60	976.760,64	20.169,62	189.217,52	1.421.068,78	477.473,36	454.000,49	454.000,49	103.455,42	1.341.086,23	1.530.303,75
Executivo	354.488,18	831.659,60	976.760,64	20.169,62	189.217,52	1.421.068,78	477.473,36	454.000,49	454.000,49	103.455,42	1.341.086,23	1.530.303,75
02 - GABINETE DO PREFEITO	0,00	4.500,00	4.500,00	0,00	0,00	25.000,00	14.850,00	13.500,00	13.500,00	0,00	26.350,00	26.350,00
03 - SECRETARIA MUNICIPAL DE ADMINISTRAÇÃO	69.425,10	64.556,56	108.249,70	0,50	25.731,36	48.662,32	25.619,23	25.324,23	25.324,23	0,00	48.957,32	74.688,68
04 - SECRETARIA MUNICIPAL DE FINANÇAS E PLANEJAMENTO	0,00	14.000,00	14.000,00	0,00	0,00	0,00	9.000,00	9.000,00	9.000,00	0,00	0,00	0,00
05 - SEC. MUN. DE OBRAS TRANSP. E SERV. URBANOS.	7.012,06	303.311,63	303.311,63	0,30	7.011,76	276.369,07	159.537,01	161.035,15	161.035,15	103.455,42	171.415,51	178.427,27
06 - FUNDO MUNICIPAL DE SAÚDE	154.190,67	151.745,02	177.781,78	0,00	128.153,91	437.855,22	51.059,19	38.305,19	38.305,19	0,00	450.609,22	578.763,13
07 - SECRETARIA MUNICIPAL DE EDUCAÇÃO E CULTURA	94.900,32	46.379,02	115.708,85	0,00	25.570,49	57.327,83	83.003,35	72.431,34	72.431,34	0,00	67.899,84	93.470,33
08 - SECRETARIA MUNICIPAL DE AGRICULTURA	0,50	0,00	0,00	0,50	0,00	0,00	0,00	0,00	0,00	0,00	0,00	0,00
09 - SECRETARIA MUNICIPAL DE ASSISTÊNCIA SOCIAL	6.793,01	77.799,57	83.840,88	1,70	750,00	19.065,34	3.200,00	3.200,00	3.200,00	0,00	19.065,34	19.815,34
10 - SECRETARIA MUNICIPAL DE ESPORTE E LAZER	0,00	7.720,00	7.720,00	0,00	0,00	556.789,00	7.320,00	7.320,00	7.320,00	0,00	556.789,00	556.789,00
13 - PROCURADORIA GERAL DO MUNICÍPIO	2.000,00	161.647,80	161.647,80	0,00	2.000,00	0,00	123.884,58	123.884,58	123.884,58	0,00	0,00	2.000,00
2 - PREFEITURA MUNICIPAL DE DIVINA PASTORA	20.166,52	0,00	0,00	20.166,52	0,00	0,00	0,00	0,00	0,00	0,00	0,00	0,00
TOTAL (III) = (I + II)	354.488,18	831.659,60	976.760,64	20.169,62	189.217,52	1.421.068,78	477.473,36	454.000,49	454.000,49	103.455,42	1.341.086,23	1.530.303,75


 SYLVIO MAURÍCIO MENDONÇA CARDOSO
 PREFEITO Mat.1839


 LUCIENE TELES SANTOS
 SECRETÁRIA DE CONTROLE INTERNO Mat.2637


 ANDREZA SANTANA
 CONTADORA CRC.7524/SE

PREFEITURA MUNICIPAL DE DIVINA PASTORA - SE
RELATÓRIO RESUMIDO DA EXECUÇÃO ORÇAMENTÁRIA
DEMONSTRATIVO DAS RECEITAS E DESPESAS COM MANUTENÇÃO E DESENVOLVIMENTO DO ENSINO - MDE
ORÇAMENTOS FISCAL E DA SEGURIDADE SOCIAL
PERÍODO: NOVEMBRO À DEZEMBRO 2018

RRFO - ANEXO 8 (LDB, art. 72)

RS 1,00

RECEITAS DO ENSINO				
RECEITA RESULTANTE DE IMPOSTOS (caput do art. 212 da Constituição)	PREVISÃO INICIAL	PREVISÃO ATUALIZADA (a)	RECEITAS REALIZADAS	
			Até o Bimestre (b)	% (c) = (b/a)x100
1- RECEITA DE IMPOSTOS	1.859.000,00	1.859.000,00	1.812.228,83	97,48%
1.1- Receita Resultante do Imposto sobre a Propriedade Predial e Territorial Urbana – IPTU	4.000,00	4.000,00	893,97	22,35%
1.1.1- IPTU	3.000,00	3.000,00	653,97	21,80%
1.1.2- Multas, Juros de Mora, Dívida Ativa e Outros Encargos do IPTU	1.000,00	1.000,00	240,00	24,00%
1.2- Receita Resultante do Imposto sobre Transmissão Inter Vivos – ITBI	5.000,00	5.000,00	4.170,00	83,40%
1.2.1- ITBI	5.000,00	5.000,00	4.170,00	83,40%
1.2.2- Multas, Juros de Mora, Dívida Ativa e Outros Encargos do ITBI	0,00	0,00	0,00	#DIV/0!
1.3- Receita Resultante do Imposto sobre Serviços de Qualquer Natureza – ISS	1.000.000,00	1.000.000,00	843.077,38	84,31%
1.3.1- ISS	1.000.000,00	1.000.000,00	843.077,38	84,31%
1.3.2- Multas, Juros de Mora, Dívida Ativa e Outros Encargos do ISS	0,00	0,00	0,00	#DIV/0!
1.4- Receita Resultante do Imposto de Renda Retido na Fonte – IRRF	850.000,00	850.000,00	964.087,48	113,42%
1.4.1- IRRF	850.000,00	850.000,00	964.087,48	113,42%
1.5- Receita Resultante do Imposto Territorial Rural – ITR	0,00	0,00	0,00	#DIV/0!
1.5.1- ITR	0,00	0,00	0,00	#DIV/0!
1.5.2- Multas, Juros de Mora, Dívida Ativa e Outros Encargos do ITR	0,00	0,00	0,00	#DIV/0!
2- RECEITA DE TRANSFERÊNCIAS CONSTITUCIONAIS E LEGAIS	15.814.000,00	15.814.000,00	16.596.833,51	104,95%
2.1- Cota-Parte FPM	9.000.000,00	9.000.000,00	7.792.054,14	86,58%
2.1.1- Cota-Parte FPM - 1%	650.000,00	650.000,00	683.724,83	105,19%
2.2- Cota-Parte ICMS	6.100.000,00	6.100.000,00	8.020.706,29	131,49%
2.3- ICMS-Desoneração – L.C. nº87/1996	6.000,00	6.000,00	8.586,72	143,11%
2.4- Cota-Parte IP-Exportação	5.000,00	5.000,00	7.883,92	157,68%
2.5- Cota-Parte ITR	3.000,00	3.000,00	34.468,82	1148,96%
2.6- Cota-Parte IPVA	50.000,00	50.000,00	49.408,79	98,82%
3- TOTAL DA RECEITA DE IMPOSTOS (1 + 2)	17.673.000,00	17.673.000,00	18.409.062,34	104,16%
RECEITAS ADICIONAIS PARA FINANCIAMENTO DO ENSINO				
RECEITAS ADICIONAIS PARA FINANCIAMENTO DO ENSINO	PREVISÃO INICIAL	PREVISÃO ATUALIZADA (a)	RECEITAS REALIZADAS	
			Até o Bimestre (b)	% (c) = (b/a)x100
4- RECEITA DA APLICAÇÃO FINANCEIRA DE OUTROS RECURSOS DE IMPOSTOS VINCULADOS AO ENSINO	0,00	0,00	0,00	#DIV/0!
5- RECEITA DE TRANSFERÊNCIAS DO FNDE	410.000,00	410.000,00	441.739,59	107,74%
5.1- Transferências do Salário-Educação	230.000,00	230.000,00	199.387,56	86,69%
5.2- Transferências Direta - PDDE	10.000,00	10.000,00	0,00	0,00%
5.3- Transferências Diretas - PNAE	150.000,00	150.000,00	175.113,60	116,74%
5.4- Transferências Diretas - PNATE	10.000,00	10.000,00	14.004,90	140,05%
5.5 - Outras Transferências do FNDE	10.000,00	10.000,00	49.998,74	499,99%
5.6 - Aplicação Financeira dos Recursos do FNDE	0,00	0,00	3.234,79	#DIV/0!
6- RECEITA DE TRANSFERÊNCIAS DE CONVÊNIOS	210.000,00	210.000,00	0,00	0,00%
6.1- Transferências de Convênios	210.000,00	210.000,00	0,00	0,00%
6.2- Aplicação Financeira dos Recursos de Convênios	0,00	0,00	0,00	#DIV/0!
7- RECEITA DE OPERAÇÕES DE CRÉDITO	0,00	0,00	0,00	#DIV/0!
8- OUTRAS RECEITAS PARA FINANCIAMENTO DO ENSINO	0,00	0,00	0,00	#DIV/0!
9-TOTAL DAS RECEITAS ADICIONAIS PARA FINANCIAMENTO DO ENSINO	620.000,00	620.000,00	441.739,59	71,25%

FUNDEB				
RECEITAS DO FUNDEB	PREVISÃO INICIAL	PREVISÃO ATUALIZADA (a)	RECEITAS REALIZADAS	
			Até o Bimestre (b)	% (c) = (b/a) x 100
10- RECEITAS DESTINADAS AO FUNDEB	3.032.800,00	3.032.800,00	3.182.621,18	104,94%
10.1- Cota-Parte FPM Destinada ao FUNDEB – (20% de 2.1)	1.800.000,00	1.800.000,00	1.558.410,58	86,58%
10.2- Cota-Parte ICMS Destinada ao FUNDEB – (20% de 2.2)	1.220.000,00	1.220.000,00	1.604.141,08	131,49%
10.3- ICMS-Desoneração Destinada ao FUNDEB – (20% de 2.3)	1.200,00	1.200,00	1.717,32	143,11%
10.4- Cota-Parte IPI-Exportação Destinada ao FUNDEB – (20% de 2.4)	1.000,00	1.000,00	1.576,73	157,67%
10.5- Cota-Parte ITR ou ITR Arrecadado Destinados ao FUNDEB – (20% de ((1.5 – 1.5.5) + 2.5))	600,00	600,00	6.893,74	1148,96%
10.6- Cota-Parte IPVA Destinada ao FUNDEB – (20% de 2.6)	10.000,00	10.000,00	9.881,73	98,82%
11- RECEITAS RECEBIDAS DO FUNDEB	5.100.000,00	5.100.000,00	5.393.744,87	105,76%
11.1- Transferências de Recursos do FUNDEB	5.100.000,00	5.100.000,00	5.389.950,03	105,69%
11.2- Complementação da União ao FUNDEB	0,00	0,00	0,00	#DIV/0!
11.3- Receita de Aplicação Financeira dos Recursos do FUNDEB	0,00	0,00	3.794,84	#DIV/0!
12- RESULTADO LÍQUIDO DAS TRANSFERÊNCIAS DO FUNDEB (11.1 – 10)	2.067.200,00	2.067.200,00	2.207.328,85	106,78%

[SE RESULTADO LÍQUIDO DA TRANSFERÊNCIA (12) > 0] = ACRÉSCIMO RESULTANTE DAS TRANSFERÊNCIAS DO FUNDEB

[SE RESULTADO LÍQUIDO DA TRANSFERÊNCIA (12) < 0] = DECRÉSCIMO RESULTANTE DAS TRANSFERÊNCIAS DO FUNDEB

DESPESAS DO FUNDEB	DOTAÇÃO INICIAL	DOTAÇÃO ATUALIZADA (d)	DESPESAS EMPENHADA		DESPESAS LIQUIDADAS		INSCRITAS EM RESTOS A PAGAR NÃO PROCESSADO (i)
			Até o Bimestre (e)	% (f) = (e/d)	Até o Bimestre (g)	% (h) = (g/d)	
13- PAGAMENTO DOS PROFISSIONAIS DO MAGISTÉRIO	4.350.000,00	5.000.778,76	4.945.016,16	98,88%	4.945.016,16	98,88%	-
13.1- Com Educação Infantil	1.197.000,00	1.250.194,69	1.236.254,04	98,88%	1.236.254,04	98,88%	-
13.2- Com Ensino Fundamental	3.153.000,00	3.750.584,07	3.708.762,12	98,88%	3.708.762,12	98,88%	-
14- OUTRAS DESPESAS	765.000,00	486.636,53	484.865,31	99,64%	484.865,31	99,64%	-
14.1- Com Educação Infantil	35.000,00	136.258,23	135.762,29	99,64%	135.762,29	99,64%	-
14.2- Com Ensino Fundamental	730.000,00	350.378,30	349.103,02	99,64%	349.103,02	99,64%	-
15- TOTAL DAS DESPESAS DO FUNDEB (13 + 14)	5.115.000,00	5.487.415,29	5.429.881,47	198,52%	5.429.881,47	198,52%	-

DEDUÇÕES PARA FINS DE LIMITE DO FUNDEB

VALOR

16 - RESTOS A PAGAR INSCRITOS NO EXERCÍCIO SEM DISPONIBILIDADE FINANCEIRA DE RECURSOS DO FUNDEB	-
16.1 - FUNDEB 60%	-
16.2 - FUNDEB 40%	-
17 - DESPESAS CUSTEADAS COM O SUPERÁVIT FINANCEIRO, DO EXERCÍCIO ANTERIOR, DO FUNDEB	-
17.1 - FUNDEB 60%	-
17.2 - FUNDEB 40%	-

18- TOTAL DAS DEDUÇÕES CONSIDERADAS PARA FINS DE LIMITE DO FUNDEB (16 + 17)

INDICADORES DO FUNDEB

VALOR

19 - TOTAL DAS DESPESAS DO FUNDEB PARA FINS DE LIMITE (15 - 18)	5.429.881,47
19.1- MÍNIMO DE 60% DO FUNDEB NA REMUNERAÇÃO DO MAGISTÉRIO ¹ ((13 - (16.1+17.1))/11*100	91,68%
19.2- MÁXIMO DE 40% EM DESPESAS COM MDE, QUE NÃO REMUNERAÇÃO DO MAGISTÉRIO ¹ ((14-(16.2+17.2))/11*100	8,99%
19.3 - MÁXIMO DE 5% NÃO APLICADO NO EXERCÍCIO (100-(19.1+19.2))%	-0,09%

CONTROLE DA UTILIZAÇÃO DE RECURSOS NO EXERCÍCIO SUBSEQUENTE

VALOR

20 – RECURSOS RECEBIDOS DO FUNDEB EM <EXERCÍCIO ANTERIOR> QUE NÃO FORAM UTILIZADOS	-
21 – DESPESAS CUSTEADAS COM O SALDO DO ITEM 20 ATÉ O 1º TRIMESTRE DE <EXERCÍCIO >²	-

MANUTENÇÃO E DESENVOLVIMENTO DO ENSINO – DESPESAS CUSTEADAS COM A RECEITA RESULTANTE DE IMPOSTOS E RECURSOS DO FUNDEB

DESPESAS COM AÇÕES TÍPICAS DE MDE	DOTAÇÃO INICIAL	DOTAÇÃO ATUALIZADA (d)	DESPESAS EMPENHADAS		DESPESAS LIQUIDADAS		INSCRITAS EM RESTOS A PAGAR NÃO PROCESSADO
			Até o Bimestre (e)	% f=(e/d)*100	Até o Bimestre (g)	% h=(g/d)*100	
22- EDUCAÇÃO INFANTIL	1.625.000,00	1.939.321,74	1.919.868,01	99%	1.919.868,01	99%	0,00
22.1- Creche	1.625.000,00	769.889,06	762.128,82	99%	762.128,82	99%	0,00
22.1.1 - Despesa Custeadas com Recurso do FUNDEB	1.197.000,00	548.741,53	542.988,15	99%	542.988,15	99%	0,00
22.1.2 - Despesa Custeada com Outros Recursos de Impostos	428.000,00	221.147,53	219.140,67	99%	219.140,67	99%	0,00
22.2- Pré-escola	0,00	1.169.432,68	1.157.739,19	99%	1.157.739,19	99%	0,00
22.2.1 - Despesa Custeadas com Recurso do FUNDEB	0,00	837.711,39	829.028,18	99%	829.028,18	99%	0,00
22.2.2 - Despesa Custeada com Outros Recursos de Impostos	0,00	331.721,29	328.711,01	99%	328.711,01	99%	0,00
23 - ENSINO FUNDAMENTAL	4.715.180,00	5.759.568,80	5.701.420,17	99%	5.701.420,17	99%	0,00
23.1 - Despesas Custeadas com Recursos do FUNDEB	3.153.000,00	4.100.962,37	4.057.865,14	99%	4.057.865,14	99%	0,00
23.2 - Despesas Custeadas com Outros Recursos de Impostos	1.562.180,00	1.658.606,43	1.643.555,03	99%	1.643.555,03	99%	0,00
24 - ENSINO MÉDIO	0,00	0,00	0,00	#DIV/0!	0,00	#DIV/0!	0,00
25 - ENSINO SUPERIOR	0,00	0,00	0,00	#DIV/0!	0,00	#DIV/0!	0,00
26 - ENSINO PROFISSIONAL NÃO INTEGRADO AO ENSINO REGULAR	0,00	0,00	0,00	#DIV/0!	0,00	#DIV/0!	0,00
27 - OUTRAS	0,00	0,00	0,00	#DIV/0!	0,00	#DIV/0!	0,00
28 - TOTAL DAS DESPESAS COM AÇÕES TÍPICAS DE MDE	6.340.180,00	7.698.890,54	7.621.288,18	99%	7.621.288,18	99%	0,00
DEDUÇÕES CONSIDERADAS PARA FINS DE LIMITE CONSTITUCIONAL							VALOR
29 - RESULTADO LÍQUIDO DAS TRANSFERÊNCIAS DO FUNDEB							2.207.328,85
30 - DESPESAS CUSTEADAS COM A COMPLEMENTAÇÃO DO FUNDEB NO EXERCÍCIO							-
32 - DESPESAS CUSTEADAS COM O SUPERÁVIT FINANCEIRO, DO EXERCÍCIO ANTERIOR, DO FUNDEB							-
33 - DESPESAS CUSTEADAS COM O SUPERÁVIT FINANCEIRO, DO EXERCÍCIO ANTERIOR, DE OUTROS RECURSOS DE IMPOSTOS							-
34 - RESTOS A PAGAR INSCRITOS NO EXERCÍCIO SEM DISPONIBILIDADE FINANCEIRA DE RECURSOS DE IMPOSTOS VINCULADOS AO ENSINO ⁴							-
35 - CANCELAMENTO, NO EXERCÍCIO, DE RESTOS A PAGAR INSCRITOS COM DISPONIBILIDADE FINANCEIRA DE RECURSOS DE IMPOSTOS VINCULADOS AO ENSINO = (45j)							-
36 - TOTAL DAS DEDUÇÕES CONSIDERADAS PARA FINS DE LIMITE CONSTITUCIONAL (29 + 30 + 31 + 32 + 33 + 34 + 35)							2.207.328,85
37 - TOTAL DAS DESPESAS PARA FINS DE LIMITE ((22 + 23) + (36))							5.413.959,33
38 - PERCENTUAL DE APLICAÇÃO EM MDE SOBRE A RECEITA LÍQUIDA DE IMPOSTOS ((37) / (3) * 100) % - LIMITE CONSTITUCIONAL 25%							29,41%
OUTRAS INFORMAÇÕES PARA CONTROLE							
OUTRAS DESPESAS CUSTEADAS COM RECEITAS ADICIONAIS PARA FINANCIAMENTO DO ENSINO	DOTAÇÃO INICIAL	DOTAÇÃO ATUALIZADA (d)	DESPESAS EMPENHADAS		DESPESAS LIQUIDADAS		INSCRITAS EM RESTOS A PAGAR NÃO PROCESSADO
			Até o Bimestre (e)	% f=(e/d)*100	Até o Bimestre (g)	% h=(g/d)*100	
39 - DESPESAS CUSTEADAS COM A APLICAÇÃO FINANCEIRA DE OUTROS RECURSOS DE IMPOSTOS VINCULADOS AO ENSINO	0,00	0,00	0,00	#DIV/0!	0,00	#DIV/0!	0,00
40 - DESPESAS CUSTEADAS COM A CONTRIBUIÇÃO SOCIAL DO SALÁRIO-EDUCAÇÃO	230.000,00	145.949,58	145.662,11	100%	145.662,11	99,80%	0,00
41 - DESPESAS CUSTEADAS COM OPERAÇÕES DE CRÉDITO	0,00	0,00	0,00	#DIV/0!	0,00	#DIV/0!	0,00
42 - DESPESAS CUSTEADAS COM OUTRAS RECEITAS PARA FINANCIAMENTO DO ENSINO	9.102.300,00	5.543.986,66	4.919.193,08	89%	4.851.892,64	87,52%	0,00
43 - TOTAL DAS OUTRAS DESPESAS CUSTEADAS COM RECEITAS ADICIONAIS PARA FINANCIAMENTO DO ENSINO (39 + 40 + 41 + 42)	9.332.300,00	5.689.936,24	5.064.855,19	89%	4.997.554,75	87,83%	0,00
44 - TOTAL GERAL DAS DESPESAS COM EDUCAÇÃO (28+43)	15.672.480,00	13.388.826,78	12.686.143,37	188,01%	12.618.842,93	186,82%	0,00

RESTOS A PAGAR INSCRITOS COM DISPONIBILIDADE FINANCEIRA DE RECURSOS DE IMPOSTOS VINCULADOS AO ENSINO	SALDO ATÉ O BIMESTRE	CANCELADO EM <EXERCÍCIO> (j)
45 - RESTOS A PAGAR DE DESPESAS COM MDE	82.267,62	678,00
45.1 - Executadas com Recursos de Impostos Vinculados ao Ensino	67.104,54	678,00
45.2 - Executadas com Recursos do FUNDEB	15.163,08	0,00
CONTROLE DA DISPONIBILIDADE FINANCEIRA	FUNDEB	SALÁRIO EDUCAÇÃO
46 - SALDO FINANCEIRO EM 31 DE DEZEMBRO DE <EXERCÍCIO ANTERIOR>	475,50	14.650,99
47 - (+) INGRESSO DE RECURSOS ATÉ O BIMESTRE	5.389.950,03	199.387,56
48 - (-) PAGAMENTOS EFETUADOS ATÉ O BIMESTRE	5.227.462,95	113.910,37
48.1 - Orçamento do Exercício	5.227.462,95	113.910,37
48.2 - Restos a Pagar	0,00	0,00
49 - (+) RECEITA DE APLICAÇÃO FINANCEIRA DOS RECURSOS ATÉ O BIMESTRE	3.794,84	2.204,68
50 - (=) DISPONIBILIDADE FINANCEIRA ATÉ O BIMESTRE	166.757,42	102.332,86
51 - (+) Ajustes	0,00	0,00
51.1 - Retenções	0,00	0,00
51.2 - Conciliação Bancária	0,00	0,00
52 - (=) SALDO FINANCEIRO CONCILIADO	166.757,42	102.332,86

FONTE: Sistema: <CONTABILIS>, Unidade Responsável: <MUNICÍPIO DE DIVINA PASTORA>, Emissão: <24/01/2019>.

¹ Limites mínimos anuais a serem cumpridos no encerramento do exercício.

² Art. 21, § 2º, Lei 11.494/2007: "Até 5% dos recursos recebidos à conta dos Fundos, inclusive relativos à complementação da União recebidos nos termos do §1º do art. 6º desta Lei, poderão ser utilizados no 1º trimestre do exercício imediatamente subsequente, mediante

³ Caput do artigo 212 da CF/1988

⁴ Os valores referentes à parcela dos Restos a Pagar inscritos sem disponibilidade financeira vinculada à educação deverão ser informados somente no RREO do último bimestre do exercício.

⁵ Limites mínimos anuais a serem cumpridos no encerramento do exercício, no âmbito de atuação prioritária, conforme LDB, art. 11, V.

⁶ Nos cinco primeiros bimestres do exercício o acompanhamento poderá ser feito com base na despesa empenhada ou na despesa liquidada. No último bimestre do exercício, o valor deverá corresponder ao total da despesa empenhada.

⁷ Essa coluna poderá ser apresentada somente no último bimestre.


 SYLVIO MAURÍCIO MENDONÇA CARDOSO
 PREFEITO MUNICIPAL


 ANDREZA SANTANA
 CONTADORA CRC/SE Nº 7.524


 JORGE ROBERTO MENDONÇA DE OLIVEIRA
 SECRETÁRIO FINANÇAS


 LUCIENE TELES SANTOS
 SECRETÁRIA DE CONTROLE INTERNO

PREFEITURA MUNICIPAL DE DIVINA PASTORA - SE
RELATÓRIO RESUMIDO DA EXECUÇÃO ORÇAMENTÁRIA
DEMONSTRATIVO DAS RECEITAS DE OPERAÇÕES DE CRÉDITO E DESPESAS DE CAPITAL
ORÇAMENTOS FISCAL E DA SEGURIDADE SOCIAL
PERÍODO: NOVEMBRO Á DEZEMBRO 2018

RREO – ANEXO 9 (LRF, art.53, § 1º, inciso I)

Em Reais

<u>RECEITAS</u>	PREVISÃO ATUALIZADA (a)	RECEITAS REALIZADAS Até o bimestre (b)			SALDO NÃO REALIZADO (c) = (a - b)
RECEITAS DE OPERAÇÕES DE CREDITO (I)	-	-	-	-	-
	DOTAÇÃO ATUALIZADA (d)	DESPESAS EMPENHADAS (e)	DESPESAS LIQUIDADAS	DESPESAS INSCRITAS EM RESTOS A PAGAR NÃO PROCESSADOS	SALDO NÃO EXECUTADO (f) = (d - e)
SEM MOVIMENTO					
DESPESAS DE CAPITAL	-	-	-	-	-
(-) Incentivos Fiscais a Contribuinte	-	-	-	-	-
(-) Incentivos Fiscais a Contribuinte por Instituições Financeiras	-	-	-	-	-
DESPESA DE CAPITAL LIQUIDA (II)	-	-	-	-	-

FONTE: Sistema: <CONTABILIS>, Unidade Responsável: <MUNICÍPIO DE DIVINA PASTORA>, Emissão: <24/01/2019>.

Notas:

¹ < Operações de Crédito descritas na CF, art. 167, inciso III >

² Durante o exercício, somente as despesas liquidadas são consideradas executadas. No encerramento do exercício, as despesas não liquidadas inscritas em restos a

- a) Despesas liquidadas, consideradas aquelas em que houve a entrega do material ou serviço, nos termos do art. 63 da Lei 4.320/64;
- b) Despesas empenhadas, mas não liquidadas, inscritas em Restos a Pagar não-processados, consideradas liquidadas no encerramento do exercício, por força do art.35, inciso II da Lei 4.320/64.

SYLVIO MAURÍCIO MENDONÇA CARDOSO
PREFEITO MUNICIPAL

ANDREZA SANTANA
CONTADORA CRC/SE Nº 7.524

JORGE ROBERTO MENDONÇA DE OLIVEIRA
SECRETÁRIO FINANÇAS

LUCIENE TELES SANTOS
SECRETÁRIA DE CONTROLE INTERNO

PREFEITURA MUNICIPAL DE DIVINA PASTORA - SE
 RELATÓRIO RESUMIDO DA EXECUÇÃO ORÇAMENTÁRIA
 DEMONSTRATIVO DA PROJEÇÃO ATUARIAL DO REGIME PRÓPRIO DE PREVIDÊNCIA DOS SERVIDORES
 ORÇAMENTO DA SEGURIDADE SOCIAL
 PERÍODO: NOVEMBRO À DEZEMBRO 2018

RREO – ANEXO 10 (LRF, art. 53, § 1º, inciso II)

Em Reais


EXERCÍCIO	RECEITAS PREVIDENCIÁRIAS (a)	DESPESAS PREVIDENCIÁRIAS (b)	RESULTADO PREVIDENCIÁRIO (c) = (a - b)	SALDO FINANCEIRO DO EXERCÍCIO (d) = ("d" exerc. Anterior) + (c)
SEM MOVIMENTO				

FONTE: Sistema: <CONTABILIS>, Unidade Responsável: <MUNICÍPIO DE DIVINA PASTORA>, Emissão: <24/01/2019>.

1 Projeção atuarial elaborada em <DATA DA AVALIAÇÃO> e oficialmente enviada para o Ministério da Previdência Social – MPS.




 SYLVIO MAURÍCIO MENDONÇA CARDOSO
 PREFEITO MUNICIPAL



 ANDREZA SANTANA
 CONTADORA CRC/SE Nº 7.524



 JORGE ROBERTO MENDONÇA DE OLIVEIRA
 SECRETÁRIO FINANÇAS



 LUCIENE TELES SANTOS
 SECRETÁRIA DE CONTROLE INTERNO

PREFEITURA MUNICIPAL DE DIVINA PASTORA - SE
 RELATÓRIO RESUMIDO DA EXECUÇÃO ORÇAMENTÁRIA
 DEMONSTRATIVO DA RECEITA DE ALIENAÇÃO DE ATIVOS E APLICAÇÃO DOS RECURSOS
 ORÇAMENTOS FISCAL E DA SEGURIDADE SOCIAL
 PERÍODO: NOVEMBRO À DEZEMBRO 2018

RREO – ANEXO 11 (LRF, art. 53, § 1º, inciso III)

Em Reais

RECEITAS	PREVISÃO ATUALIZADA (a)	RECEITAS REALIZADAS				SALDO (c) = (a-b)	
RECEITAS DE ALIENAÇÃO DE ATIVOS (I) Receita de Alienação de Bens Móveis Receita de Alienação de Bens Imóveis							
DESPESAS	DOTAÇÃO ATUALIZADA (d)	DESPESAS IMPENHAS	DESPESAS LIQUIDADAS	DESPESAS PAGAS	DESPESAS RESCISÓRIAS ALÍQUOTA RESCISÓRIAS	PAGAMENTO DE RESTOS A PAGAR (g)	SALDO (h) = (d-e)
APLICAÇÃO DOS RECURSOS DA ALIENAÇÃO DE ATIVOS (II) Despesas de Capital Investimentos Inversões Financeiras Amortização da Dívida Despesas Correntes dos Regimes de Previdência Regime Próprio dos Servidores Públicos							
SALDO FINANCEIRO A APLICAR	<EXERCÍCIO ANTERIOR> (i)	<EXERCÍCIO> (j) = (Ib - (IIf + IIg))				SALDO ATUAL (k) = (IIIi + IIIj)	
VALOR (III)							

SEM MOVIMENTO

FONTE: Sistema: <CONTABILIS>, Unidade Responsável: <MUNICÍPIO DE DIVINA PASTORA>, Emissão: <24/01/2019>.


 SYLVIO MALNICIO MENDONÇA CARDOSO
 PREFEITO MUNICIPAL


 JORGE ROBERTO MENDONÇA DE OLIVEIRA
 SECRETÁRIO FINANÇAS


 LUCIENE TELES SANTOS
 SECRETÁRIA DE CONTROLE INTERNO


 ANDREZA SANTANA
 CONTADORA CRC/SE Nº 7.524

PREFEITURA MUNICIPAL DE DIVINA PASTORA - SE
RELATÓRIO RESUMIDO DA EXECUÇÃO ORÇAMENTÁRIA
DEMONSTRATIVO DAS RECEITAS E DESPESAS COM AÇÕES E SERVIÇOS PÚBLICOS DE SAÚDE
ORÇAMENTOS FISCAL E DA SEGURIDADE SOCIAL
PERÍODO: NOVEMBRO À DEZEMBRO 2018

RREO - ANEXO 12 (LC 141/2012, art. 35)

RS 1,00

RECEITAS PARA APURAÇÃO DA APLICAÇÃO EM AÇÕES E SERVIÇOS PÚBLICOS DE SAÚDE	PREVISÃO INICIAL	PREVISÃO ATUALIZADA (a)	RECEITAS REALIZADAS	
			Até o Bimestre (b)	% (b/a)x100
RECEITA DE IMPOSTOS LÍQUIDA (I)	1.859.000,00	1.859.000,00	1.812.228,83	97,48%
Imposto Predial e Territorial Urbano - IPTU	3.000,00	3.000,00	653,97	21,80%
Imposto sobre Transmissão de Bens Intervivos - ITBI	5.000,00	5.000,00	4.170,00	83,40%
Imposto sobre Serviços de Qualquer Natureza - ISS	1.000.000,00	1.000.000,00	843.077,38	84,31%
Imposto de Renda Retido na Fonte - IRRF	850.000,00	850.000,00	964.087,48	113,42%
Multas, Juros de Mora, Dívida Ativa e Outros Encargos dos Impostos	1.000,00	1.000,00	240,00	24,00%
				#DIV/0!
RECEITA DE TRANSFERÊNCIAS CONSTITUCIONAIS E LEGAIS (II)	15.814.000,00	15.814.000,00	16.596.833,51	104,95%
Cota-Parte FPM	9.650.000,00	9.650.000,00	8.475.778,97	87,83%
Cota-Parte ITR	3.000,00	3.000,00	31.168,82	1142,96%
Cota-Parte IPVA	50.000,00	50.000,00	49.408,79	98,82%
Cota-Parte ICMS	6.100.000,00	6.100.000,00	8.020.706,29	131,49%
Cota-Parte IPI-Exportação	5.000,00	5.000,00	7.883,92	157,68%
ICMS Desoneração (LC 87/96)	6.000,00	6.000,00	8.586,72	143,11%
TOTAL DAS RECEITAS PARA APURAÇÃO DA SAÚDE (III) = I + II	17.673.000,00	17.673.000,00	18.409.062,34	104,16%

RECEITAS ADICIONAIS PARA FINANCIAMENTO DA SAÚDE	PREVISÃO INICIAL	PREVISÃO ATUALIZADA (c)	RECEITAS REALIZADAS	
			Até o Bimestre (d)	% (d/c)x100
TRANSFERÊNCIA DE RECURSOS DO SISTEMA ÚNICO DE SAÚDE-SUS	1.050.000,00	1.050.000,00	2.371.150,21	225,82%
Provenientes da União	1.000.000,00	1.000.000,00	2.335.098,42	233,51%
Provenientes dos Estados	50.000,00	50.000,00	3.810,02	7,62%
Provenientes de Outros Municípios	0,00	0,00	0,00	#DIV/0!
Outras Receitas do SUS	0,00	0,00	32.241,77	#DIV/0!
TRANSFERÊNCIAS VOLUNTÁRIAS	250.000,00	250.000,00	0,00	0,00%
RECEITAS DE OPERAÇÕES DE CRÉDITO VINCULADAS À SAÚDE	0,00	0,00	0,00	#DIV/0!
OUTRAS RECEITAS PARA FINANCIAMENTO DA SAÚDE	0,00	0,00	0,00	#DIV/0!
TOTAL RECEITAS ADICIONAIS PARA FINANCIAMENTO DA SAÚDE	1.300.000,00	1.300.000,00	2.371.150,21	182,40%

DESPESAS COM SAÚDE (Por Grupo de Natureza da Despesa)	DOTAÇÃO INICIAL	DOTAÇÃO ATUALIZADA (e)	DESPESAS EMPENHADAS		DESPESAS LIQUIDADAS		Inscritas em Restos a Pagar não Processados
			Até o Bimestre (f)	% (f/e) x 100	Até o Bimestre (g)	% (g/e) x 100	
DESPESAS CORRENTES	4.464.240,00	4.379.047,43	4.105.147,65	93,75%	4.056.085,42	92,62%	-
Pessoal e Encargos Sociais	3.224.100,00	3.122.148,60	3.073.546,89	98,44%	3.073.546,89	9844,33%	-
Juros e Encargos da Dívida				0,00%		0,00%	49.062,23
Outras Despesas Correntes	1.240.140,00	1.256.898,83	1.031.600,76	82,08%	982.538,53	78,17%	-
DESPESAS DE CAPITAL	326.900,00	520.131,08	513.882,08	98,80%	513.882,08	9879,86%	-
Investimentos	326.700,00	520.131,08	513.882,08	98,80%	513.882,08	9879,86%	-
Inversões Financeiras				0,00%		0,00%	-
Amortização da Dívida	200,00	-		0,00%		0,00%	49.062,23
TOTAL DAS DESPESAS COM SAÚDE (IV)	4.791.140,00	4.899.178,51	4.619.029,73	94,28%	4.569.967,50	93,28%	-

DESPESAS COM SAÚDE NÃO COMPUTADAS PARA FINS DE APURAÇÃO DO PERCENTUAL MÍNIMO	DOTAÇÃO INICIAL	DOTAÇÃO ATUALIZADA	DESPESAS EMPENHADAS		DESPESAS LIQUIDADAS		Inscritas em Restos a Pagar não Processados
			Até o Bimestre (h)	% (h/IVf)x100	Até o Bimestre (i)	% (i/IVg)x100	
DESPESAS COM INATIVOS E PENSIONISTAS				0,00%		0,00%	-
DESPESA COM ASSISTÊNCIA À SAÚDE QUE NÃO ATENDE AO PRINCÍPIO DE ACESSO UNIVERSAL	1.610.000,00	2.006.358,84	1.740.018,81	37,67%	1.695.856,58	37,11%	44.162,23
DESPESAS CUSTEADAS COM OUTROS RECURSOS	1.110.000,00	887.163,90	821.375,54	17,78%	814.054,36	17,81%	7.321,18
Recursos de Transferência do Sistema Único de Saúde - SUS				0,00%		0,00%	-
Recursos de Operações de Crédito				1988,82%	881.802,22	19,30%	36.841,05
Outros Recursos	500.000,00	1.119.194,94	918.643,27	0,00%		0,00%	-
OUTRAS AÇÕES E SERVIÇOS NÃO COMPUTADOS				0,00%		0,00%	-
RESTOS A PAGAR NÃO PROCESSADOS INSCRITOS INDEVIDAMENTE NO EXERCÍCIO SEM DISPONIBILIDADE FINANCEIRA ¹				0,00%		0,00%	-
DESPESAS CUSTEADAS COM DISPONIBILIDADE DE CAIXA VINCULADA AOS RESTOS A PAGAR CANCELADOS ²				0,00%		0,00%	-
DESPESAS CUSTEADAS COM RECURSOS VINCULADOS À PARCELA DO PERCENTUAL MÍNIMO QUE NÃO FOI APLICADA EM AÇÕES E SERVIÇOS DE SAÚDE EM EXERCÍCIOS ANTERIORES ³				0,00%		0,00%	-
TOTAL DAS DESPESAS COM NÃO COMPUTADAS (V)	1.610.000,00	2.006.358,84	1.740.018,81	3767,07%	1.695.856,58	37,11%	44.162,23
TOTAL DAS DESPESAS COM AÇÕES E SERVIÇOS PÚBLICOS DE SAÚDE (VI) = (IV - V)	3.181.140,00	2.892.819,67	2.879.910,92	62,33%	2.874.110,92	62,89%	44.162,23

PERCENTUAL DE APLICAÇÃO EM AÇÕES E SERVIÇOS PÚBLICOS DE SAÚDE SOBRE A RECEITA DE IMPOSTOS LÍQUIDA E TRANSFERÊNCIAS CONSTITUCIONAIS E LEGAIS (VII%) = (VI(h ou i) / IIIb x 100) - LIMITE CONSTITUCIONAL 15%⁴⁺⁵

15,64%

VALOR REFERENTE À DIFERENÇA ENTRE O VALOR EXECUTADO E O LIMITE MÍNIMO CONSTITUCIONAL [VI(h ou i) - (15 x IIIb)]/100

117.651,57

DESPESAS COM SAÚDE (Por Subfunção)	DOTAÇÃO INICIAL	DOTAÇÃO ATUALIZADA	DESPESAS EMPENHADAS		DESPESAS LIQUIDADAS		Inscritas em Restos a Pagar não Processados
			Até o Bimestre (l)	% (l/total l) x 100	Até o Bimestre (m)	% (m/total m) x 100	
Atenção Básica	4.266.700,00	4.520.607,17	4.282.348,42	92,71%	4.238.861,14	92,75%	43.487,28
Assistência Hospitalar e Ambulatorial	67.000,00	18.830,40	18.290,40	0,40%	18.290,40	0,40%	-
Suporte Profilático e Terapêutico	154.140,00	130.499,83	9.924,42	2,01%	92.924,42	6,00%	-
Vigilância Sanitária	134.000,00	101.576,91	98.595,01	2,13%	94.815,06	2,07%	3.779,95
Vigilância Epidemiológica	123.300,00	101.204,20	100.411,48	2,17%	100.016,48	0,00%	395,00
Alimentação e Nutrição				0,00%		0,00%	-
Administração Geral	46.000,00	26.460,00	26.460,00	0,57%	25.060,00	0,55%	1.400,00
TOTAL	4.791.140,00	4.899.178,51	4.619.929,73	100,00%	4.569.967,50	100,00%	49.062,23

FONTE: Sistema: <CONTABILIS>, Unidade Responsável: MUNICÍPIO DE DIVINA PASTORA, Emissão: <24/01/2019>.

SYLVIO MAURÍCIO MENDONÇA CARDOSO
PREFEITO MUNICIPAL

ANDRÉZA SANTANA
CONTADORA CRC/SE Nº 7.524

JORGE ROBERTO MENDONÇA DE OLIVEIRA
SECRETÁRIO FINANÇAS

LUCIENE TELES SANTOS
SECRETÁRIA DE CONTROLE INTERNO

PREFEITURA MUNICIPAL DE DIVINA PASTORA - SE
 RELATÓRIO RESUMIDO DA EXECUÇÃO ORÇAMENTÁRIA
DEMONSTRATIVO DAS PARCERIAS PÚBLICO-PRIVADAS
 ORÇAMENTOS FISCAL E DA SEGURIDADE SOCIAL
 PERÍODO: NOVEMBRO À DEZEMBRO 2018

RREO - Anexo 13 (Lei nº 11.079, de 30.12.2004, arts. 22, 25 e 28)

Em Reais

ESPECIFICAÇÃO	SALDO TOTAL EM 31 DE DEZEMBRO DO EXERCÍCIO ANTERIOR (a)	REGISTROS EFETUADOS EM <EXERCÍCIO>		SALDO TOTAL (c) = (a + b)
		No bimestre	Até o bimestre (b)	
TOTAL DE ATIVOS				
Direitos Futuros				
Ativos Contabilizados na SPE				
Contrapartida para Provisões de PPP				
TOTAL DE PASSIVOS (I)				
Obrigações Não Relacionadas a Serviços				
Contrapartida para Ativos da SPE				
Provisões de PPP				
GARANTIAS DE PPP (II)				
SALDO LÍQUIDO DE PASSIVOS DE PPP				
PASSIVOS CONTINGENTES				
Contraprestações Futuras				
Riscos Não Provisionados				
Outros Passivos Contingentes				
ATIVOS CONTINGENTES				
Serviços Futuros				
Outros Ativos Contingentes				

SEM MOVIMENTO

DESPESAS DE PPP	EXERCÍCI ANTERIOR	EXERCÍCI CORRENT (EC)	<EC + >	<EC + 2>	<EC + 3>	<EC + 4>	<EC + 5>	<EC + 6>	<EC + 7>	<EC + 8>	<EC + 9>
Do Ente Federado											
Das Estatais Não-Dependentes											
TOTAL DAS DESPESAS											
RECEITA CORRENTE LÍQUIDA (RCL)											
TOTAL DAS DESPESAS / RCL (%)											

SEM MOVIMENTO

Nota:

FONTE: Sistema: <CONTABILIS>, Unidade Responsável: <MUNICÍPIO DE DIVINA PASTORA>, Emissão: <24/01/2019>.

SYLVIO MAURICIO MENDONÇA CARDOSO
 PREFEITO MUNICIPAL

ANDREA SANTANA
 CONTADORA CRC/SE Nº 7.524

JORGE ROBERTO MENDONÇA DE OLIVEIRA
 SECRETÁRIO FINANÇAS

LUCIENE TELES SANTOS
 SECRETÁRIA DE CONTROLE INTERNO

PREFEITURA MUNICIPAL DE DIVINA PASTORA - SE
DEMONSTRATIVO SIMPLIFICADO DO RELATÓRIO RESUMIDO DA EXECUÇÃO ORÇAMENTÁRIA
 ORÇAMENTOS FISCAL E DA SEGURIDADE SOCIAL
 PERÍODO: NOVEMBRO A DEZEMBRO 2018

RREO - Anexo XIV (LRF, Art. 48)

BALANÇO ORÇAMENTÁRIO	Até o Bimestre
RECEITAS	
Previsão Inicial	33.000.000,00
Previsão Atualizada	33.000.000,00
Receitas Realizadas	38.665.003,99
Déficit Orçamentário	
Saldos de Exercícios Anteriores (Utilizados para Créditos Adicionais)	
DESPESAS	
Dotação Inicial	33.000.000,00
Créditos Adicionais	4.999.921,50
Dotação Atualizada	37.999.921,50
Despesas Empenhadas	34.036.079,85
Despesas Liquidadas	33.481.225,29
Despesas Pagas	33.481.225,29
Superávit Orçamentário	4.628.924,14
DESPESAS POR FUNÇÃO/SUBFUNÇÃO	Até o Bimestre
Despesas Empenhadas	34.907.125,04
Despesas Liquidadas	34.036.079,85
RECEITA CORRENTE LÍQUIDA - RCL	Até o Bimestre
Receita Corrente Líquida	38.212.953,99
RECEITAS E DESPESAS DOS REGIMES DE PREVIDÊNCIA	Até o Bimestre
Regime Geral de Previdência Social	
Receitas Previdenciárias Realizadas(I)	
Despesas Previdenciárias Liquidadas(II)	
Resultado Previdenciário (III) = (I - II)	
Regime Próprio de Previdência dos Servidores	
Receitas Previdenciárias Realizadas(IV)	
Despesas Previdenciárias Liquidadas(V)	
Resultado Previdenciário (VI) = (IV - V)	

RESULTADOS NOMINAL E PRIMÁRIO	Meta Fixada no Anexo de Metas Fiscais da LDO (a)	Resultado Apurado Até o Bimestre (b)	% em Relação à Meta (b/a)
Resultado Nominal	100.000,00	7.458.261,62	74,58
Resultado Primário	200.000,00	7.315.092,69	36,58

RESTOS A PAGAR A PAGAR POR PODER E MINISTÉRIO PÚBLICO	Inscrição	Cancelamento Até o Bimestre	Pagamento até o Bimestre	Saldo a Pagar
RESTOS A PAGAR PROCESSADOS	1.186.147,78	-	976.760,64	209.387,14
Poder Executivo	1.186.147,78	-	976.760,64	209.387,14
Poder Legislativo	-	-	-	-
Poder Judiciário	-	-	-	-
Ministério Público	-	-	-	-
RESTOS A PAGAR NÃO-PROCESSADOS	1.898.542,14	103.454,34	454.001,61	1.341.086,19
Poder Executivo	1.898.542,14	103.454,34	454.001,61	1.341.086,19
Poder Legislativo	-	-	-	-
Poder Judiciário	-	-	-	-
Ministério Público	-	-	-	-
TOTAL	3.084.689,92	103.454,34	1.430.762,25	1.550.473,33


DESPESAS COM MANUTENÇÃO E DESENVOLVIMENTO DO ENSINO	Valor Apurado Até o Bimestre	Limites Constitucionais Anuais	
		% Mínimo a Aplicar no Exercício	% Aplicado Até o Bimestre
Mínimo Anual de <18% / 25%> das Receitas de Impostos na Manutenção e Desenvolvimento do Ensino	2.207.328,85	<18% / 25%>	29,41%
Mínimo Anual de 60% do FUNDEB na Remuneração do Magistério com Ensino Fundamental e Médio	-	0%	-
Mínimo Anual de 60% do FUNDEB na Remuneração do Magistério com Educação Infantil e Ensino Fundamental	5.429.881,47	60%	91,68%
Complementação da União ao FUNDEB	-	R\$4.500.000,00	-

RECEITAS DE OPERAÇÕES DE CRÉDITO E DESPESAS DE CAPITAL	Valor Apurado Até o Bimestre	Saldo não realizado
Receita de Operação de Crédito		
Despesa de Capital Líquida		

PROJEÇÃO ATUARIAL DOS REGIMES DE PREVIDÊNCIA	Exercício	10º Exercício	20º Exercício	35º Exercício
Regime Geral de Previdência Social	-	-	-	-
Receitas Previdenciárias (I)				
Despesas Previdenciárias (II)				
Resultado Previdenciário (III) = (I - II)				
Regime Próprio de Previdência dos Servidores	-	-	-	-
Receitas Previdenciárias (IV)				
Despesas Previdenciárias (V)				
Resultado Previdenciário (VI) = (IV - V)				

RECEITA DA ALIENAÇÃO DE ATIVOS E APLICAÇÃO DOS RECURSOS	Valor Apurado Até o Bimestre	Saldo a Realizar	
Receita de Capital Resultante da Alienação de Ativos			
Aplicação dos Recursos da Alienação de Ativos			
DESPESAS COM AÇÕES E SERVIÇOS PÚBLICOS DE SAÚDE	Valor apurado Até o Bimestre	Limite Constitucional Anual	
		% Mínimo a Aplicar no Exercício	% Aplicado Até o Bimestre
Despesas com Ações e Serviços Públicos de Saúde executadas com recursos de impostos	2.874.110,92	15%	15,64%
DESPESAS DE CARÁTER CONTINUADO DERIVADAS DE PPP	Valor Apurado no Exercício Corrente		
Total das Despesas / RCL (%)			


 SYLVIO MAURÍCIO MENDONÇA CARDOSO
 PREFEITO MUNICIPAL


 ANDRÉZA SANTANA
 CONTADORA CRC/SE Nº 7.524


 JORGE ROBERTO MENDONÇA DE OLIVEIRA
 SECRETÁRIO FINANÇAS


 LUCIENE TELES SANTOS
 SECRETÁRIA DE CONTROLE INTERNO