

## Atestado

**Atesto que foi publicado, em 27/01/2023, o Relatório Resumido de Execução Orçamentária (RREO) do 6º bimestre de 2022 deste Município, conforme preceituam os arts. 52 e 53 da Lei Complementar nº 101, de 04/05/2000.**

**Divina Pastora/SE, em 28/01/2023.**

## Lista de Assinaturas

Assinatura: 1

Digitally signed by MARIA CLARA PRADO RIBEIRO ROLLEMBERG:79519997504  
Date: 2023.01.28 09:20:20 BRT  
Perfil: Titular do Poder Executivo  
Instituição: Prefeitura Municipal de Divina Pastora - SE

As assinaturas digitais podem ser verificadas no arquivo PDF.



ESTADO DE SERGIPE  
MUNICÍPIO DE DIVINA PASTORA  
Balço Orçamentário

RREO – Anexo I (LRF, Art. 52, inciso I, alíneas “a” e “b” do inciso II e §1º)

NOVEMBRO-DEZEMBRO/2022


R\$ 1,00

RECEITAS	PREVISÃO INICIAL	PREVISÃO ATUALIZADA (a)	RECEITAS REALIZADAS				SALDO A REALIZAR (a-c)
			No Bimestre (b)	% (b/a)	Até o Bimestre (c)	% (c/a)	
<b>RECEITAS (EXCETO INTRA-ORÇAMENTÁRIAS) (I)</b>	<b>38.300.000,00</b>	<b>38.300.000,00</b>	<b>8.673.158,81</b>	<b>22,65</b>	<b>44.995.662,54</b>	<b>117,48</b>	<b>-6.695.662,54</b>
<b>RECEITAS CORRENTES</b>	<b>37.298.000,00</b>	<b>37.298.000,00</b>	<b>7.993.508,81</b>	<b>21,43</b>	<b>43.784.379,37</b>	<b>117,39</b>	<b>-6.486.379,37</b>
<b>IMPOSTOS, TAXAS E CONTRIBUIÇÕES DE MELHORIA</b>	<b>1.839.000,00</b>	<b>1.839.000,00</b>	<b>752.377,43</b>	<b>40,91</b>	<b>2.908.853,48</b>	<b>158,17</b>	<b>-1.069.853,48</b>
IMPOSTOS	1.817.000,00	1.817.000,00	752.377,43	41,40	2.908.853,48	160,09	-1.091.853,48
TAXAS	22.000,00	22.000,00	0,00	0,00	0,00	0,00	22.000,00
<b>RECEITA PATRIMONIAL</b>	<b>64.500,00</b>	<b>64.500,00</b>	<b>74.740,35</b>	<b>115,87</b>	<b>553.451,63</b>	<b>858,06</b>	<b>-488.951,63</b>
VALORES MOBILIÁRIOS	64.500,00	64.500,00	74.740,35	115,87	553.451,63	858,06	-488.951,63
<b>RECEITA DE SERVIÇOS</b>	<b>10.000,00</b>	<b>10.000,00</b>	<b>0,00</b>	<b>0,00</b>	<b>0,00</b>	<b>0,00</b>	<b>10.000,00</b>
SERVIÇOS ADMINISTRATIVOS E COMERCIAIS GERAIS	10.000,00	10.000,00	0,00	0,00	0,00	0,00	10.000,00
<b>TRANSFERÊNCIAS CORRENTES</b>	<b>35.314.500,00</b>	<b>35.314.500,00</b>	<b>7.144.344,69</b>	<b>20,23</b>	<b>40.275.597,87</b>	<b>114,04</b>	<b>-4.961.097,87</b>
TRANSFERÊNCIAS DA UNIÃO E DE SUAS ENTIDADES	23.097.200,00	23.097.200,00	4.681.933,42	20,27	27.174.518,82	117,65	-4.077.318,82
TRANSFERÊNCIAS DOS ESTADOS E DO DISTRITO FEDERAL E DE SUAS E	6.819.300,00	6.819.300,00	996.719,15	14,61	5.265.729,14	77,21	1.563.570,86
TRANSFERÊNCIAS DE OUTRAS INSTITUIÇÕES PÚBLICAS	5.398.000,00	5.398.000,00	1.463.624,36	27,11	7.817.720,38	144,82	-2.419.720,38
Demais Transferências Correntes	0,00	0,00	2.067,76	0,00	17.629,53	0,00	-17.629,53
<b>OUTRAS RECEITAS CORRENTES</b>	<b>70.000,00</b>	<b>70.000,00</b>	<b>22.046,34</b>	<b>31,49</b>	<b>46.476,39</b>	<b>66,39</b>	<b>23.523,61</b>
MULTAS ADMINISTRATIVAS, CONTRATUAIS E JUDICIAIS	10.000,00	10.000,00	0,00	0,00	0,00	0,00	10.000,00
INDENIZAÇÕES, RESTITUIÇÕES E RESSARCIMENTOS	60.000,00	60.000,00	22.046,34	36,74	43.799,68	72,99	16.200,32
BENS, DIREITOS E VALORES INCORPORADOS AO PATRIMÔNIO PÚBLICO	0,00	0,00	0,00	0,00	2.676,71	0,00	-2.676,71
<b>RECEITAS DE CAPITAL</b>	<b>1.002.000,00</b>	<b>1.002.000,00</b>	<b>679.650,00</b>	<b>67,82</b>	<b>1.211.283,17</b>	<b>120,88</b>	<b>-209.283,17</b>
<b>ALIENAÇÃO DE BENS</b>	<b>5.000,00</b>	<b>5.000,00</b>	<b>440.900,00</b>	<b>8.818,00</b>	<b>440.900,00</b>	<b>8.818,00</b>	<b>-435.900,00</b>
ALIENAÇÃO DE BENS MÓVEIS	5.000,00	5.000,00	440.900,00	8.818,00	440.900,00	8.818,00	-435.900,00
<b>TRANSFERÊNCIAS DE CAPITAL</b>	<b>797.000,00</b>	<b>797.000,00</b>	<b>238.750,00</b>	<b>29,95</b>	<b>727.605,27</b>	<b>91,29</b>	<b>69.394,73</b>
TRANSFERÊNCIAS DA UNIÃO E DE SUAS ENTIDADES	694.500,00	694.500,00	238.750,00	34,37	337.370,00	48,57	357.130,00
TRANSFERÊNCIAS DOS ESTADOS E DO DISTRITO FEDERAL E DE SUAS E	102.500,00	102.500,00	0,00	0,00	390.235,27	380,71	-287.735,27
<b>OUTRAS RECEITAS DE CAPITAL</b>	<b>200.000,00</b>	<b>200.000,00</b>	<b>0,00</b>	<b>0,00</b>	<b>42.777,90</b>	<b>21,38</b>	<b>157.222,10</b>
DEMAIS RECEITAS DE CAPITAL	200.000,00	200.000,00	0,00	0,00	42.777,90	21,38	157.222,10
<b>RECEITAS (INTRA-ORÇAMENTÁRIAS) (II)</b>	<b>-</b>	<b>-</b>	<b>-</b>	<b>-</b>	<b>-</b>	<b>-</b>	<b>-</b>
<b>SUBTOTAL DAS RECEITAS (III) = (I + II)</b>	<b>38.300.000,00</b>	<b>38.300.000,00</b>	<b>8.673.158,81</b>	<b>22,65</b>	<b>44.995.662,54</b>	<b>117,48</b>	<b>-6.695.662,54</b>
<b>OPERAÇÕES DE CRÉDITO / REFINANCIAMENTO (IV)</b>	<b>-</b>	<b>-</b>	<b>-</b>	<b>-</b>	<b>-</b>	<b>-</b>	<b>0</b>
Operações de Crédito Internas	-	-	-	-	-	0,00	0
Mobiliária	-	-	-	-	-	-	0
Contratual	-	-	-	-	-	-	0
Operações de Crédito Externas	-	-	-	-	-	0,00	0
Mobiliária	-	-	-	-	-	-	0
Contratual	-	-	-	-	-	-	0
<b>TOTAL DAS RECEITAS (V) = (III + IV)</b>	<b>38.300.000,00</b>	<b>38.300.000,00</b>	<b>8.673.158,81</b>	<b>22,65</b>	<b>44.995.662,54</b>	<b>117,48</b>	<b>-6.695.662,54</b>
DÉFICIT (VI)	-	-	-	-	2.603.758,04	-	0
<b>TOTAL COM DÉFICIT (VII) = (V + VI)</b>	<b>38.300.000,00</b>	<b>38.300.000,00</b>	<b>8.673.158,81</b>	<b>22,65</b>	<b>47.599.420,58</b>	<b>124,28</b>	<b>-6.695.662,54</b>

SALDOS DE EXERCÍCIOS ANTERIORES	3.537.966,00	3.537.966,00	0
Recursos Arrecadados em Exercícios Anteriores - RPPS			
Superávit Financeiro Utilizado para Créditos Adicionais	3.537.966,00	3.537.966,00	0

DESPESAS	DOTAÇÃO INICIAL (d)	DOTAÇÃO ATUALIZADA (e)	DESPESAS EMPENHADAS		SALDO A EMPENHAR (g) = (e-f)	DESPESAS LIQUIDADAS		SALDO A LIQUIDAR (i) = (e-h)	DESPESAS PAGAS ATÉ O BIMESTRE (j)	INSCRITAS RP NÃO PROCESSADOS (k)
			No Bimestre	Até o Bimestre (f)		No Bimestre	Até o Bimestre (h)			
<b>DESPESAS (EXCETO INTRA-ORÇAMENTÁRIAS) (VIII)</b>	<b>38.300.000,00</b>	<b>47.988.555,14</b>	<b>3.811.752,22</b>	<b>47.599.420,58</b>	<b>389.134,56</b>	<b>9.800.270,87</b>	<b>47.252.047,20</b>	<b>736.507,94</b>	<b>46.047.435,59</b>	<b>347.373,38</b>
<b>DESPESAS CORRENTES</b>	<b>34.712.600,00</b>	<b>44.139.988,26</b>	<b>3.631.765,21</b>	<b>43.750.853,70</b>	<b>389.134,56</b>	<b>8.913.838,74</b>	<b>43.416.682,75</b>	<b>723.305,51</b>	<b>42.704.430,74</b>	<b>334.170,95</b>
PESSOAL E ENCARGOS SOCIAIS	18.758.600,00	26.435.929,43	3.383.714,90	26.244.250,18	191.679,25	5.286.533,28	26.180.686,76	255.242,67	25.891.721,60	63.563,42
JUROS E ENCARGOS DA DÍVIDA	10.000,00	0,00	0,00	0,00	0,00	0,00	0,00	0,00	0,00	0,00
OUTRAS DESPESAS CORRENTES	15.944.000,00	17.704.058,83	248.050,31	17.506.603,52	197.455,31	3.627.305,46	17.235.995,99	468.062,84	16.812.709,14	270.607,53
<b>DESPESAS DE CAPITAL</b>	<b>3.552.400,00</b>	<b>3.848.566,88</b>	<b>179.987,01</b>	<b>3.848.566,88</b>	<b>0,00</b>	<b>886.432,13</b>	<b>3.835.364,45</b>	<b>13.202,43</b>	<b>3.343.004,85</b>	<b>13.202,43</b>
INVESTIMENTOS	2.551.900,00	1.322.189,76	-115.237,92	1.322.189,76	0,00	485.584,50	1.308.987,33	13.202,43	816.627,73	13.202,43
AMORTIZAÇÃO DA DÍVIDA	1.000.500,00	2.526.377,12	295.224,93	2.526.377,12	0,00	400.847,63	2.526.377,12	0,00	2.526.377,12	0,00
<b>RESERVAS</b>	<b>35.000,00</b>	<b>0,00</b>	<b>0,00</b>	<b>0,00</b>	<b>0,00</b>	<b>0,00</b>	<b>0,00</b>	<b>0,00</b>	<b>0,00</b>	<b>0,00</b>
RESERVAS	35.000,00	0,00	0,00	0,00	0,00	0,00	0,00	0,00	0,00	0,00
<b>AMORTIZAÇÃO DA DÍV. / REFINANCIAMENTO (XI)</b>	<b>0,00</b>	<b>0,00</b>	<b>0,00</b>	<b>0,00</b>	<b>0,00</b>	<b>0,00</b>	<b>0,00</b>	<b>0,00</b>	<b>0,00</b>	<b>0,00</b>
<b>Amortização da Dívida Interna</b>	<b>0,00</b>	<b>0,00</b>	<b>0,00</b>	<b>0,00</b>	<b>0,00</b>	<b>0,00</b>	<b>0,00</b>	<b>0,00</b>	<b>0,00</b>	<b>0,00</b>
Dívida Mobiliária	0,00	0,00	0,00	0,00	0,00	0,00	0,00	0,00	0,00	0,00
Outras Dívidas	0,00	0,00	0,00	0,00	0,00	0,00	0,00	0,00	0,00	0,00
<b>Amortização da Dívida Externa</b>	<b>0,00</b>	<b>0,00</b>	<b>0,00</b>	<b>0,00</b>	<b>0,00</b>	<b>0,00</b>	<b>0,00</b>	<b>0,00</b>	<b>0,00</b>	<b>0,00</b>
Dívida Mobiliária	0,00	0,00	0,00	0,00	0,00	0,00	0,00	0,00	0,00	0,00
Outras Dívidas	0,00	0,00	0,00	0,00	0,00	0,00	0,00	0,00	0,00	0,00
<b>DESPESAS (INTRA-ORÇAMENTÁRIAS) (IX)</b>	<b>-</b>	<b>-</b>	<b>-</b>	<b>-</b>	<b>-</b>	<b>-</b>	<b>-</b>	<b>-</b>	<b>-</b>	<b>0,00</b>
<b>SUBTOTAL DAS DESPESAS (X) = (VIII + IX)</b>	<b>38.300.000,00</b>	<b>47.988.555,14</b>	<b>3.811.752,22</b>	<b>47.599.420,58</b>	<b>389.134,56</b>	<b>9.800.270,87</b>	<b>47.252.047,20</b>	<b>736.507,94</b>	<b>46.047.435,59</b>	<b>347.373,38</b>
<b>TOTAL DAS DESPESAS (XII) = (X + XI)</b>	<b>38.300.000,00</b>	<b>47.988.555,14</b>	<b>3.811.752,22</b>	<b>47.599.420,58</b>	<b>389.134,56</b>	<b>9.800.270,87</b>	<b>47.252.047,20</b>	<b>736.507,94</b>	<b>46.047.435,59</b>	<b>347.373,38</b>
SUPERÁVIT (XIII)										
<b>TOTAL COM SUPERÁVIT (XIV) = (XII + XIII)</b>	<b>38.300.000,00</b>	<b>47.988.555,14</b>	<b>3.811.752,22</b>	<b>47.599.420,58</b>	<b>389.134,56</b>	<b>9.800.270,87</b>	<b>47.252.047,20</b>	<b>736.507,94</b>	<b>46.047.435,59</b>	<b>347.373,38</b>

RESERVA DO RPPS

  
 MARIA CLARA PRADO RIBEIRO  
 ROLLEMBERG  
 PREFEITA MUNICIPAL

  
 JOSÉ VALMIR DOS PASSOS - CRC/SE 4.111

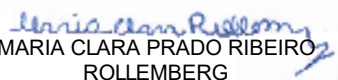
RECEITAS INTRA-ORÇAMENTÁRIAS	PREVISÃO INICIAL	PREVISÃO ATUALIZADA (a)	RECEITAS REALIZADAS				SALDO A REALIZAR (a-c)
			No Bimestre (b)	% (b/a)	Até o Bimestre (c)	% (c/a)	

RECEITAS (INTRA-ORÇAMENTÁRIAS) (II)

DESPEAS INTRA-ORÇAMENTÁRIAS	DOTAÇÃO INICIAL (d)	DOTAÇÃO ATUALIZADA (e)	DESPEAS EMPENHADAS		SALDO A EMPENHAR (g) = (e-f)	DESPEAS LIQUIDADAS		SALDO A LIQUIDAR (i) = (e-h)	DESPEAS PAGAS ATÉ O BIMESTRE (j)	INSCRITAS RP NÃO PROCESSADOS (k)
			No Bimestre	Até o Bimestre (f)		No Bimestre	Até o Bimestre (h)			

DESPEAS (INTRA-ORÇAMENTÁRIAS) (IX)

0,00

  
 MARIA CLARA PRADO RIBEIRO  
 ROLLEMBERG  
**PREFEITA MUNICIPAL**

  
 JOSE VALMIR DOS PASSOS - CRC/SE 4.111



NOVEMBRO-DEZEMBRO/2022

R\$ 1,00

Função/SubFunção	DOTAÇÃO INICIAL	DOTAÇÃO ATUALIZADA (a)	DESPESAS EMPENHADAS			SALDO A EMPENHAR (c) = (a-b)	DESPESAS LIQUIDADAS			SALDO A LIQUIDAR (e) = (a-d)	INSCRITAS RP NÃO PROCESSADOS (f)
			No Bimestre	Até Bimestre (b)	% (b) / t (b)		No Bimestre	Até Bimestre (d)	% (d) / t (d)		
<b>DESPESAS (EXCETO INTRA-ORÇAMENTÁRIAS) (I)</b>	<b>38.300.000,00</b>	<b>47.988.555,14</b>	<b>3.811.752,22</b>	<b>47.599.420,58</b>	<b>100,00</b>	<b>389.134,56</b>	<b>9.800.270,87</b>	<b>47.252.047,20</b>	<b>100,00</b>	<b>736.507,94</b>	<b>0,00</b>
<b>01 - Legislativa</b>	<b>1.570.000,00</b>	<b>1.475.194,12</b>	<b>7.078,97</b>	<b>1.475.194,12</b>	<b>3,10</b>	<b>0,00</b>	<b>327.475,22</b>	<b>1.472.694,12</b>	<b>3,12</b>	<b>2.500,00</b>	<b>2.500,00</b>
031 - Ação Legislativa	1.570.000,00	1.475.194,12	7.078,97	1.475.194,12	3,10	0,00	327.475,22	1.472.694,12	3,12	2.500,00	2.500,00
<b>02 - Judiciária</b>	<b>1.018.100,00</b>	<b>419.561,78</b>	<b>36.247,84</b>	<b>419.561,00</b>	<b>0,88</b>	<b>0,78</b>	<b>93.762,69</b>	<b>419.561,00</b>	<b>0,89</b>	<b>0,78</b>	<b>0,00</b>
061 - Ação Judiciária	1.018.100,00	419.561,78	36.247,84	419.561,00	0,88	0,78	93.762,69	419.561,00	0,89	0,78	0,00
<b>04 - Administração</b>	<b>4.799.000,00</b>	<b>4.675.267,35</b>	<b>513.268,30</b>	<b>4.640.725,44</b>	<b>9,75</b>	<b>34.541,91</b>	<b>1.011.946,69</b>	<b>4.617.672,44</b>	<b>9,77</b>	<b>57.594,91</b>	<b>23.053,00</b>
122 - Administração Geral	3.531.300,00	3.202.717,93	422.887,34	3.177.635,98	6,68	25.081,95	808.570,18	3.175.042,98	6,72	27.674,95	2.593,00
123 - Administração Financeira	1.046.600,00	1.335.343,33	74.601,17	1.325.883,37	2,79	9.459,96	174.599,38	1.305.423,37	2,76	29.919,96	20.460,00
124 - Controle Interno	209.100,00	135.486,09	15.779,79	135.486,09	0,28	0,00	28.777,13	135.486,09	0,29	0,00	0,00
128 - Formação de Recursos Humanos	12.000,00	1.720,00	0,00	1.720,00	0,00	0,00	0,00	1.720,00	0,00	0,00	0,00
<b>08 - Assistência Social</b>	<b>3.493.500,00</b>	<b>3.080.126,03</b>	<b>-11.314,28</b>	<b>3.020.879,63</b>	<b>6,35</b>	<b>59.246,40</b>	<b>524.430,98</b>	<b>3.009.792,48</b>	<b>6,37</b>	<b>70.333,55</b>	<b>11.087,15</b>
122 - Administração Geral	1.299.300,00	1.385.556,14	45.428,73	1.371.071,19	2,88	14.484,95	290.720,79	1.359.984,04	2,88	25.572,10	11.087,15
128 - Formação de Recursos Humanos	4.000,00	0,00	0,00	0,00	0,00	0,00	0,00	0,00	0,00	0,00	0,00
241 - Assistência ao Idoso	11.000,00	0,00	0,00	0,00	0,00	0,00	0,00	0,00	0,00	0,00	0,00
242 - Assistência ao Portador de Deficiência	1.000,00	0,00	0,00	0,00	0,00	0,00	0,00	0,00	0,00	0,00	0,00
243 - Assistência a Criança e ao Adolescente	291.300,00	109.748,61	-33.022,26	103.069,06	0,22	6.679,55	19.148,92	103.069,06	0,22	6.679,55	0,00
244 - Assistência Comunitária	1.883.900,00	1.584.821,28	-23.720,75	1.546.739,38	3,25	38.081,90	214.561,27	1.546.739,38	3,27	38.081,90	0,00
306 - Alimentação e Nutrição	3.000,00	0,00	0,00	0,00	0,00	0,00	0,00	0,00	0,00	0,00	0,00
<b>10 - Saúde</b>	<b>7.443.000,00</b>	<b>8.691.382,62</b>	<b>517.502,30</b>	<b>8.637.972,96</b>	<b>18,15</b>	<b>53.409,66</b>	<b>1.499.062,82</b>	<b>8.519.165,49</b>	<b>18,03</b>	<b>172.217,13</b>	<b>118.807,47</b>
122 - Administração Geral	3.111.500,00	3.637.013,35	311.706,74	3.630.455,17	7,63	6.558,18	614.736,35	3.597.309,64	7,61	39.703,71	33.145,53
128 - Formação de Recursos Humanos	21.000,00	0,00	0,00	0,00	0,00	0,00	0,00	0,00	0,00	0,00	0,00
242 - Assistência ao Portador de Deficiência	500,00	0,00	0,00	0,00	0,00	0,00	0,00	0,00	0,00	0,00	0,00
301 - Atenção Básica	3.422.300,00	4.434.209,90	152.143,58	4.392.017,68	9,23	42.192,22	767.780,19	4.309.465,17	9,12	124.744,73	82.552,51
302 - Assistência Hospitalar e Ambulatorial	73.200,00	14.280,00	0,00	13.680,00	0,03	600,00	0,00	13.680,00	0,03	600,00	0,00
303 - Suporte Profilático e Terapêutico	425.000,00	177.026,29	8.816,15	177.025,67	0,37	0,62	22.988,43	176.376,77	0,37	649,52	648,90
304 - Vigilância Sanitária	231.000,00	158.870,24	11.442,47	157.735,94	0,33	1.134,30	31.729,67	155.275,41	0,33	3.594,83	2.460,53
305 - Vigilância Epidemiológica	158.500,00	269.982,84	33.393,36	267.058,50	0,56	2.924,34	61.828,18	267.058,50	0,57	2.924,34	0,00
<b>12 - Educação</b>	<b>10.725.800,00</b>	<b>16.834.061,37</b>	<b>1.938.693,63</b>	<b>16.634.908,11</b>	<b>34,95</b>	<b>199.153,26</b>	<b>3.884.114,42</b>	<b>16.530.182,04</b>	<b>34,98</b>	<b>303.879,33</b>	<b>104.726,07</b>
122 - Administração Geral	109.600,00	486.238,35	-60,00	486.178,35	1,02	60,00	484.940,00	485.678,35	1,03	560,00	500,00



NOVEMBRO-DEZEMBRO/2022

R\$ 1,00

Função/SubFunção	DOTAÇÃO INICIAL	DOTAÇÃO ATUALIZADA (a)	DESPESAS EMPENHADAS			SALDO A EMPENHAR (c) = (a-b)	DESPESAS LIQUIDADAS			SALDO A LIQUIDAR (e) = (a-d)	INSCRITAS RP NÃO PROCESSADOS (f)
			No Bimestre	Até Bimestre (b)	% (b) / t (b)		No Bimestre	Até Bimestre (d)	% (d) / t (d)		
128 - Formação de Recursos Humanos	3.000,00	0,00	0,00	0,00	0,00	0,00	0,00	0,00	0,00	0,00	0,00
242 - Assistência ao Portador de Deficiência	1.500,00	0,00	0,00	0,00	0,00	0,00	0,00	0,00	0,00	0,00	0,00
361 - Ensino Fundamental	8.190.900,00	11.268.419,67	1.607.294,79	11.210.218,53	23,55	58.201,14	2.434.574,28	11.110.700,36	23,51	157.719,31	99.518,17
364 - Ensino Superior	30.000,00	0,00	0,00	0,00	0,00	0,00	0,00	0,00	0,00	0,00	0,00
365 - Educação Infantil	2.068.100,00	4.668.408,25	519.822,90	4.591.575,67	9,65	76.832,58	877.644,23	4.591.456,67	9,72	76.951,58	119,00
366 - Educação de Jovens e Adultos	67.500,00	157.928,99	-138.252,92	103.956,35	0,22	53.972,64	32.762,36	103.220,15	0,22	54.708,84	736,20
367 - Educação Especial	15.000,00	54.319,08	-69.211,91	47.629,88	0,10	6.689,20	18.705,43	47.629,88	0,10	6.689,20	0,00
368 - Educação Básica	240.200,00	198.747,03	19.100,77	195.349,33	0,41	3.397,70	35.488,12	191.496,63	0,41	7.250,40	3.852,70
<b>13 - Cultura</b>	<b>1.302.600,00</b>	<b>1.108.781,03</b>	<b>7.049,00</b>	<b>1.108.781,03</b>	<b>2,33</b>	<b>0,00</b>	<b>132.362,90</b>	<b>1.102.787,83</b>	<b>2,33</b>	<b>5.993,20</b>	<b>5.993,20</b>
392 - Difusão Cultural	1.302.600,00	1.108.781,03	7.049,00	1.108.781,03	2,33	0,00	132.362,90	1.102.787,83	2,33	5.993,20	5.993,20
<b>15 - Urbanismo</b>	<b>5.334.900,00</b>	<b>7.984.564,53</b>	<b>388.856,93</b>	<b>7.941.950,06</b>	<b>16,68</b>	<b>42.614,47</b>	<b>1.731.467,33</b>	<b>7.889.719,81</b>	<b>16,70</b>	<b>94.844,72</b>	<b>52.230,25</b>
122 - Administração Geral	2.531.200,00	3.619.024,88	375.866,06	3.589.089,53	7,54	29.935,35	643.285,56	3.549.726,21	7,51	69.298,67	39.363,32
242 - Assistência ao Portador de Deficiência	1.000,00	0,00	0,00	0,00	0,00	0,00	0,00	0,00	0,00	0,00	0,00
451 - Infraestrutura Urbana	623.100,00	173.118,68	-115.442,42	173.118,68	0,36	0,00	0,00	160.416,25	0,34	12.702,43	12.702,43
452 - Serviços Urbanos	2.179.600,00	4.192.420,97	128.433,29	4.179.741,85	8,78	12.679,12	1.088.181,77	4.179.577,35	8,85	12.843,62	164,50
<b>16 - Habitação</b>	<b>2.000,00</b>	<b>0,00</b>	<b>0,00</b>	<b>0,00</b>	<b>0,00</b>	<b>0,00</b>	<b>0,00</b>	<b>0,00</b>	<b>0,00</b>	<b>0,00</b>	<b>0,00</b>
482 - Habitacao Urbana	2.000,00	0,00	0,00	0,00	0,00	0,00	0,00	0,00	0,00	0,00	0,00
<b>17 - Saneamento</b>	<b>83.900,00</b>	<b>0,00</b>	<b>0,00</b>	<b>0,00</b>	<b>0,00</b>	<b>0,00</b>	<b>0,00</b>	<b>0,00</b>	<b>0,00</b>	<b>0,00</b>	<b>0,00</b>
512 - Saneamento Basico Urbano	83.900,00	0,00	0,00	0,00	0,00	0,00	0,00	0,00	0,00	0,00	0,00
<b>18 - Gestão Ambiental</b>	<b>226.500,00</b>	<b>34.000,00</b>	<b>0,00</b>	<b>34.000,00</b>	<b>0,07</b>	<b>0,00</b>	<b>25.500,00</b>	<b>34.000,00</b>	<b>0,07</b>	<b>0,00</b>	<b>0,00</b>
122 - Administração Geral	75.000,00	0,00	0,00	0,00	0,00	0,00	0,00	0,00	0,00	0,00	0,00
541 - Preservação e Conservação Ambiental	35.500,00	0,00	0,00	0,00	0,00	0,00	0,00	0,00	0,00	0,00	0,00
542 - Controle Ambiental	11.500,00	34.000,00	0,00	34.000,00	0,07	0,00	25.500,00	34.000,00	0,07	0,00	0,00
543 - Recuperacao de Areas Degradadas	100.500,00	0,00	0,00	0,00	0,00	0,00	0,00	0,00	0,00	0,00	0,00
544 - Recursos Hídricos	4.000,00	0,00	0,00	0,00	0,00	0,00	0,00	0,00	0,00	0,00	0,00
<b>20 - Agricultura</b>	<b>777.100,00</b>	<b>911.153,00</b>	<b>113.342,58</b>	<b>910.984,92</b>	<b>1,91</b>	<b>168,08</b>	<b>135.611,35</b>	<b>882.008,68</b>	<b>1,87</b>	<b>29.144,32</b>	<b>28.976,24</b>
122 - Administração Geral	725.000,00	911.153,00	113.342,58	910.984,92	1,91	168,08	135.611,35	882.008,68	1,87	29.144,32	28.976,24
605 - Abastecimento	9.000,00	0,00	0,00	0,00	0,00	0,00	0,00	0,00	0,00	0,00	0,00
607 - Irrigacao	3.000,00	0,00	0,00	0,00	0,00	0,00	0,00	0,00	0,00	0,00	0,00



NOVEMBRO-DEZEMBRO/2022

R\$ 1,00

Função/SubFunção	DOTAÇÃO INICIAL	DOTAÇÃO ATUALIZADA (a)	DESPESAS EMPENHADAS			SALDO A EMPENHAR (c) = (a-b)	DESPESAS LIQUIDADAS			SALDO A LIQUIDAR (e) = (a-d)	INSCRITAS RP NÃO PROCESSADOS (f)
			No Bimestre	Até Bimestre (b)	% (b) / t (b)		No Bimestre	Até Bimestre (d)	% (d) / t (d)		
608 - Promoção da Produção Agropecuária	40.100,00	0,00	0,00	0,00	0,00	0,00	0,00	0,00	0,00	0,00	0,00
<b>23 - Comércio e Serviços</b>	<b>4.500,00</b>	<b>0,00</b>	<b>0,00</b>	<b>0,00</b>	<b>0,00</b>	<b>0,00</b>	<b>0,00</b>	<b>0,00</b>	<b>0,00</b>	<b>0,00</b>	<b>0,00</b>
695 - Turismo	4.500,00	0,00	0,00	0,00	0,00	0,00	0,00	0,00	0,00	0,00	0,00
<b>25 - Energia</b>	<b>2.000,00</b>	<b>0,00</b>	<b>0,00</b>	<b>0,00</b>	<b>0,00</b>	<b>0,00</b>	<b>0,00</b>	<b>0,00</b>	<b>0,00</b>	<b>0,00</b>	<b>0,00</b>
752 - Energia Eletrica	2.000,00	0,00	0,00	0,00	0,00	0,00	0,00	0,00	0,00	0,00	0,00
<b>26 - Transporte</b>	<b>34.400,00</b>	<b>0,00</b>	<b>0,00</b>	<b>0,00</b>	<b>0,00</b>	<b>0,00</b>	<b>0,00</b>	<b>0,00</b>	<b>0,00</b>	<b>0,00</b>	<b>0,00</b>
782 - Transporte Rodoviário	34.400,00	0,00	0,00	0,00	0,00	0,00	0,00	0,00	0,00	0,00	0,00
<b>27 - Desporto e Lazer</b>	<b>437.700,00</b>	<b>248.086,19</b>	<b>5.802,02</b>	<b>248.086,19</b>	<b>0,52</b>	<b>0,00</b>	<b>33.688,84</b>	<b>248.086,19</b>	<b>0,53</b>	<b>0,00</b>	<b>0,00</b>
122 - Administração Geral	135.700,00	186.871,22	5.802,02	186.871,22	0,39	0,00	31.558,87	186.871,22	0,40	0,00	0,00
812 - Desporto Comunitário	118.000,00	0,00	0,00	0,00	0,00	0,00	0,00	0,00	0,00	0,00	0,00
813 - Lazer	184.000,00	61.214,97	0,00	61.214,97	0,13	0,00	2.129,97	61.214,97	0,13	0,00	0,00
<b>28 - Encargos Especiais</b>	<b>1.010.000,00</b>	<b>2.526.377,12</b>	<b>295.224,93</b>	<b>2.526.377,12</b>	<b>5,31</b>	<b>0,00</b>	<b>400.847,63</b>	<b>2.526.377,12</b>	<b>5,35</b>	<b>0,00</b>	<b>0,00</b>
843 - Serviço da Dívida Interna	1.010.000,00	2.526.377,12	295.224,93	2.526.377,12	5,31	0,00	400.847,63	2.526.377,12	5,35	0,00	0,00
<b>99 - Reserva</b>	<b>35.000,00</b>	<b>0,00</b>	<b>0,00</b>	<b>0,00</b>	<b>0,00</b>	<b>0,00</b>	<b>0,00</b>	<b>0,00</b>	<b>0,00</b>	<b>0,00</b>	<b>0,00</b>
999 - Reserva de Contingência	35.000,00	0,00	0,00	0,00	0,00	0,00	0,00	0,00	0,00	0,00	0,00
<b>TOTAL (III) = (I + II)</b>	<b>38.300.000,00</b>	<b>47.988.555,14</b>	<b>3.811.752,22</b>	<b>47.599.420,58</b>	<b>100,00</b>	<b>389.134,56</b>	<b>9.800.270,87</b>	<b>47.252.047,20</b>	<b>100,00</b>	<b>736.507,94</b>	<b>347.373,38</b>

  
MARIA CLARA PRADO RIBEIRO  
ROLLEMBERG  
PREFEITA MUNICIPAL

  
JOSE VALMIR DOS PASSOS - CRC/SE 4.111





ESTADO DE SERGIPE  
MUNICÍPIO DE DIVINA PASTORA  
Demonstrativo da Receita Corrente Líquida

RREO – Anexo III (LRF, Art. 53, inciso I)

NOVEMBRO-DEZEMBRO/2022

R\$ 1,00

ESPECIFICAÇÃO	EVOLUÇÃO DA RECEITA REALIZADA NOS ÚLTIMOS 12 MESES												TOTAL (ÚLTIMOS 12 MESES)	PREVISÃO ATUALIZADA 2022
	01/2022	02/2022	03/2022	04/2022	05/2022	06/2022	07/2022	08/2022	09/2022	10/2022	11/2022	12/2022		
<b>1- RECEITAS CORRENTES (I)</b>	<b>3.571.173,48</b>	<b>4.039.417,94</b>	<b>3.747.804,26</b>	<b>4.032.742,55</b>	<b>4.487.149,36</b>	<b>4.473.337,27</b>	<b>3.972.297,85</b>	<b>3.467.550,55</b>	<b>3.229.323,93</b>	<b>3.930.119,49</b>	<b>3.753.789,53</b>	<b>4.945.145,41</b>	<b>47.649.851,62</b>	<b>40.762.400,00</b>
1.1- Impostos, Taxas e Contribuições de Melhoria	114.175,08	74.761,06	140.957,67	535.113,80	113.626,16	89.510,46	78.739,71	71.909,57	117.578,42	820.104,12	345.491,78	406.885,65	2.908.853,48	1.839.000,00
1.1.1- IPTU	43,60	0,00	0,00	0,00	0,00	286,49	0,00	0,00	0,00	0,00	0,00	0,00	330,09	4.000,00
1.1.2- ISS	110.593,76	71.441,93	137.701,62	141.316,08	110.261,66	85.778,32	75.494,08	68.492,69	114.290,14	226.655,96	163.502,23	135.816,46	1.441.344,93	803.000,00
1.1.3- ITBI	0,00	0,00	0,00	0,00	0,00	0,00	0,00	0,00	0,00	0,00	0,00	0,00	0,00	10.000,00
1.1.4- IRRF	3.537,72	3.319,13	3.256,05	393.797,72	3.364,50	3.445,65	3.245,63	3.416,88	3.288,28	593.448,16	181.989,55	271.069,19	1.467.178,46	1.000.000,00
1.1.5- Outros Impostos, Taxas e Contribuições de Melhoria	0,00	0,00	0,00	0,00	0,00	0,00	0,00	0,00	0,00	0,00	0,00	0,00	0,00	22.000,00
1.2- Contribuições	0,00	0,00	0,00	0,00	0,00	0,00	0,00	0,00	0,00	0,00	0,00	0,00	0,00	0,00
1.3- Receita Patrimonial	42.872,61	42.914,93	51.776,44	42.798,65	49.012,17	48.662,78	53.360,60	55.912,58	49.306,60	42.093,92	36.591,46	38.148,89	553.451,63	64.500,00
1.3.1- Rendimentos de Aplicação Financeira	42.872,61	42.914,93	51.776,44	42.798,65	49.012,17	48.662,78	53.360,60	55.912,58	49.306,60	42.093,92	36.591,46	38.148,89	553.451,63	64.500,00
1.3.2- Outras Receitas Patrimoniais	0,00	0,00	0,00	0,00	0,00	0,00	0,00	0,00	0,00	0,00	0,00	0,00	0,00	0,00
1.4- Receita Agropecuária	0,00	0,00	0,00	0,00	0,00	0,00	0,00	0,00	0,00	0,00	0,00	0,00	0,00	0,00
1.5- Receita Industrial	0,00	0,00	0,00	0,00	0,00	0,00	0,00	0,00	0,00	0,00	0,00	0,00	0,00	0,00
1.6- Receita de Serviços	0,00	0,00	0,00	0,00	0,00	0,00	0,00	0,00	0,00	0,00	0,00	0,00	0,00	10.000,00
1.7- Transferências Correntes	3.411.964,39	3.919.065,24	3.555.070,15	3.447.743,94	4.321.779,99	4.330.217,45	3.838.543,16	3.339.728,40	3.059.265,13	3.067.921,45	3.371.706,29	4.478.064,53	44.140.627,38	38.778.900,00
1.7.1- Cota-Parte do FPM	1.086.814,99	1.517.102,11	919.728,85	1.090.204,37	1.212.743,57	1.134.753,03	1.527.306,19	1.109.670,59	921.871,88	972.389,39	1.222.116,46	1.999.042,56	14.713.743,99	10.000.000,00
1.7.2- Cota-Parte do ICMS	497.000,58	492.028,01	563.469,23	399.989,11	655.299,80	469.543,08	434.773,81	450.222,93	357.684,56	391.393,53	500.472,37	470.324,36	5.682.201,37	8.000.000,00
1.7.3- Cota-Parte do IPVA	5.950,48	6.580,80	7.411,54	5.530,59	8.368,53	8.556,35	11.557,74	9.923,93	10.527,53	5.096,24	3.960,55	10.035,42	93.499,70	100.000,00
1.7.4- Cota-Parte do ITR	1.011,28	0,00	0,00	0,00	15,80	43,73	0,00	5,25	1.068,06	43.517,68	674,41	567,83	46.904,04	6.000,00
1.7.5- Transferências da LC 87/1996	0,00	0,00	0,00	0,00	0,00	0,00	0,00	0,00	0,00	0,00	0,00	0,00	0,00	10.000,00
1.7.6- Transferências da LC 61/1989	173,09	159,78	173,09	153,12	106,52	110,44	110,44	98,16	112,89	134,97	85,89	119,64	1.538,03	6.000,00
1.7.7- Transferências do FUNDEB	620.275,55	774.762,16	604.672,91	616.069,44	700.647,85	760.484,59	569.186,79	633.331,28	517.178,11	557.487,34	701.050,61	762.573,75	7.817.720,38	5.458.000,00
1.7.8- Outras Transferências Correntes	1.200.738,42	1.128.432,38	1.459.614,53	1.335.797,31	1.744.597,92	1.956.726,23	1.295.608,19	1.136.476,26	1.250.379,36	1.097.902,30	943.346,00	1.235.400,97	15.785.019,87	15.198.900,00
1.8- Outras Receitas Correntes	2.161,40	2.676,71	0,00	7.086,16	2.731,04	4.946,58	1.654,38	0,00	3.173,78	0,00	0,00	22.046,34	46.476,39	70.000,00
<b>2- DEDUÇÕES (II)</b>	<b>-318.190,03</b>	<b>-403.174,09</b>	<b>-298.156,48</b>	<b>-299.175,38</b>	<b>-375.306,80</b>	<b>-322.601,24</b>	<b>-285.009,75</b>	<b>-315.066,20</b>	<b>-259.335,04</b>	<b>-283.588,37</b>	<b>-346.543,96</b>	<b>-358.882,17</b>	<b>-3.865.029,51</b>	<b>-3.462.400,00</b>
2.1- Contrib. do Servidor para Plano de Previdência	0,00	0,00	0,00	0,00	0,00	0,00	0,00	0,00	0,00	0,00	0,00	0,00	0,00	0,00
2.2- Compensação Financ. entre Regimes Previdência	0,00	0,00	0,00	0,00	0,00	0,00	0,00	0,00	0,00	0,00	0,00	0,00	0,00	0,00
2.3- Rendimentos de Aplicações de Recursos Previdenciários	0,00	0,00	0,00	0,00	0,00	0,00	0,00	0,00	0,00	0,00	0,00	0,00	0,00	0,00
2.4- Dedução de Receita para Formação do FUNDEB	-318.190,03	-403.174,09	-298.156,48	-299.175,38	-375.306,80	-322.601,24	-285.009,75	-315.066,20	-259.335,04	-283.588,37	-346.543,96	-358.882,17	-3.865.029,51	-3.462.400,00
<b>RECEITA CORRENTE LÍQUIDA (III) = (I - II)</b>	<b>3.252.983,45</b>	<b>3.636.243,85</b>	<b>3.449.647,78</b>	<b>3.733.567,17</b>	<b>4.111.842,56</b>	<b>4.150.736,03</b>	<b>3.687.288,10</b>	<b>3.152.484,35</b>	<b>2.969.546,15</b>	<b>3.646.531,12</b>	<b>3.407.245,57</b>	<b>4.586.263,24</b>	<b>43.784.379,37</b>	<b>37.300.000,00</b>
4- (-) Transferências obrigatórias da União relativas às emendas individuais (art. 166-A, § 1º, da CF) (IV)	0,00	0,00	0,00	0,00	0,00	800.000,00	0,00	0,00	0,00	0,00	0,00	0,00	800.000,00	58.000,00




ESTADO DE SERGIPE  
MUNICÍPIO DE DIVINA PASTORA  
Demonstrativo da Receita Corrente Líquida

RREO – Anexo III (LRF, Art. 53, inciso I)

NOVEMBRO-DEZEMBRO/2022

R\$ 1,00

ESPECIFICAÇÃO	EVOLUÇÃO DA RECEITA REALIZADA NOS ÚLTIMOS 12 MESES												TOTAL (ÚLTIMOS 12 MESES)	PREVISÃO ATUALIZADA 2022
	01/2022	02/2022	03/2022	04/2022	05/2022	06/2022	07/2022	08/2022	09/2022	10/2022	11/2022	12/2022		
4- RECEITA CORRENTE LÍQUIDA AJUSTADA PARA CÁLCULO DOS LIMITES DE ENDIVIDAMENTO (V) = (III - IV)	3.252.983,45	3.636.243,85	3.449.647,78	3.733.567,17	4.111.842,56	3.350.736,03	3.687.288,10	3.152.484,35	2.969.546,15	3.646.531,12	3.407.245,57	4.586.263,24	42.984.379,37	37.242.000,00
4- ( - ) Transferências obrigatórias da União relativas às emendas de bancada (art. 166, § 16, da CF) (VI)	0,00	0,00	0,00	0,00	0,00	42.961,00	0,00	0,00	0,00	0,00	0,00	0,00	42.961,00	33.000,00
4- RECEITA CORRENTE LÍQUIDA AJUSTADA PARA CÁLCULO DOS LIMITES DA DESPESA COM PESSOAL (VII) = (V - VI)	3.252.983,45	3.636.243,85	3.449.647,78	3.733.567,17	4.111.842,56	3.307.775,03	3.687.288,10	3.152.484,35	2.969.546,15	3.646.531,12	3.407.245,57	4.586.263,24	42.941.418,37	37.209.000,00

  
MARIA CLARA PRADO RIBEIRO  
ROLLEMBERG  
PREFEITA MUNICIPAL

  
JOSÉ VALMIR DOS PASSOS - CRC/SE 4.111



NOVEMBRO-DEZEMBRO/2022

FUNDO EM CAPITALIZAÇÃO (PLANO PREVIDENCIÁRIO)			
RECEITAS PREVIDENCIÁRIAS - RPPS (FUNDO EM CAPITALIZAÇÃO)	PREVISÃO ATUALIZADA (a)	RECEITAS REALIZADAS Até o Bimestre (b)	
<b>RECEITAS CORRENTES (I)</b>	<b>0,00</b>	<b>0,00</b>	<b>0,00</b>
<b>Receita de Contribuições dos Segurados</b>	<b>0,00</b>	<b>0,00</b>	<b>0,00</b>
Ativo	0,00	0,00	0,00
Inativo	0,00	0,00	0,00
Pensionista	0,00	0,00	0,00
<b>Receita de Contribuições Patronais</b>	<b>0,00</b>	<b>0,00</b>	<b>0,00</b>
Ativo	0,00	0,00	0,00
Inativo	0,00	0,00	0,00
Pensionista	0,00	0,00	0,00
<b>Receita Patrimonial</b>	<b>0,00</b>	<b>0,00</b>	<b>0,00</b>
Receitas Imobiliárias	0,00	0,00	0,00
Receitas de Valores Mobiliários	0,00	0,00	0,00
Outras Receitas Patrimoniais	0,00	0,00	0,00
<b>Receita de Serviços</b>	<b>0,00</b>	<b>0,00</b>	<b>0,00</b>
<b>Outras Receitas Correntes</b>	<b>0,00</b>	<b>0,00</b>	<b>0,00</b>
Compensação Financeira entre os regimes	0,00	0,00	0,00
Aportes Periódicos para Amortização de Déficit Atuarial do RPPS (II)	0,00	0,00	0,00
Demais Receitas Correntes	0,00	0,00	0,00
<b>RECEITAS DE CAPITAL (III)</b>	<b>0,00</b>	<b>0,00</b>	<b>0,00</b>
Alienação de Bens, Direitos e Ativos	0,00	0,00	0,00
Amortização de Empréstimos	0,00	0,00	0,00
Outras Receitas de Capital	0,00	0,00	0,00
<b>TOTAL DAS RECEITAS PREVIDENCIÁRIAS RPPS - (IV) = (I + III - II)</b>	<b>0,00</b>	<b>0,00</b>	<b>0,00</b>

DESPESAS PREVIDENCIÁRIAS - RPPS (FUNDO EM CAPITALIZAÇÃO)	DOTAÇÃO ATUALIZADA (c)	DESPESAS EMPENHADAS	DESPESAS LIQUIDADAS	DESPESAS PAGAS	INSCRITAS EM RESTOS A PAGAR NÃO PROCESSADOS
		Até o Bimestre (d)	Até o Bimestre (e)	Até o Bimestre (f)	no exercício (g)
<b>Benefícios</b>	<b>0,00</b>	<b>0,00</b>	<b>0,00</b>	<b>0,00</b>	<b>0,00</b>
Aposentadorias	0,00	0,00	0,00	0,00	0,00
Pensões por Morte	0,00	0,00	0,00	0,00	0,00
<b>Outras Despesas Previdenciárias</b>	<b>0,00</b>	<b>0,00</b>	<b>0,00</b>	<b>0,00</b>	<b>0,00</b>
Compensação Financeira entre os regimes	0,00	0,00	0,00	0,00	0,00
Demais Despesas Previdenciárias	0,00	0,00	0,00	0,00	0,00

TOTAL DAS DESPESAS DO FUNDO EM CAPITALIZAÇÃO (V)	0,00	0,00	0,00	0,00	0,00
--	------	------	------	------	------

RESULTADO PREVIDENCIÁRIO - FUNDO EM CAPITALIZAÇÃO (VI) = (IV - V)2	0,00	0,00	0,00	0,00	
--	------	------	------	------	--

RECURSOS RPPS ARRECADADOS EM EXERCÍCIOS ANTERIORES		PREVISÃO ORÇAMENTÁRIA			
--	--	-----------------------	--	--	--

RESERVA ORÇAMENTÁRIA DO RPPS		PREVISÃO ORÇAMENTÁRIA			
------------------------------	--	-----------------------	--	--	--

VALOR					0,00
-------	--	--	--	--	------

APORTES DE RECURSOS PARA O FUNDO EM CAPITALIZAÇÃO DO RPPS	APORTES REALIZADOS
---	--------------------

Plano de Amortização - Contribuição Patronal Suplementar

Plano de Amortização - Aporte Periódico de Valores Predefinidos

Outros Aportes para o RPPS

Recursos para Cobertura de Déficit Financeiro

BENS E DIREITOS DO RPPS	SALDO ATUAL
-------------------------	-------------

Caixa e Equivalentes de Caixa 0,00

Investimentos e Aplicações 0,00

Outros Bens e Direitos 0,00

<b>FUNDO EM REPARTIÇÃO (PLANO FINANCEIRO)</b>			
---	--	--	--

RECEITAS PREVIDENCIÁRIAS - RPPS (FUNDO EM REPARTIÇÃO)	PREVISÃO ATUALIZADA (a)	RECEITAS REALIZADAS	
		Até o Bimestre (b)	

<b>RECEITAS CORRENTES (VII)</b>		<b>0,00</b>	<b>0,00</b>
---------------------------------	--	-------------	-------------

<b>Receita de Contribuições dos Segurados</b>		<b>0,00</b>	<b>0,00</b>
---	--	-------------	-------------

Ativo		0,00	0,00
-------	--	------	------

Inativo		0,00	0,00
---------	--	------	------

Pensionista		0,00	0,00
-------------	--	------	------

<b>Receita de Contribuições Patronais</b>		<b>0,00</b>	<b>0,00</b>
---	--	-------------	-------------

Ativo		0,00	0,00
-------	--	------	------

Inativo		0,00	0,00
---------	--	------	------

Pensionista		0,00	0,00
-------------	--	------	------

<b>Receita Patrimonial</b>		<b>0,00</b>	<b>0,00</b>
----------------------------	--	-------------	-------------

Receitas Imobiliárias		0,00	0,00
-----------------------	--	------	------

Receitas de Valores Mobiliários		0,00	0,00
---------------------------------	--	------	------

Outras Receitas Patrimoniais		0,00	0,00
------------------------------	--	------	------

<b>Receita de Serviços</b>		<b>0,00</b>	<b>0,00</b>
----------------------------	--	-------------	-------------

<b>Outras Receitas Correntes</b>		<b>0,00</b>	<b>0,00</b>
----------------------------------	--	-------------	-------------

Compensação Previdenciária do RGPS para o RPPS		0,00	0,00
--	--	------	------

Demais Receitas Correntes		0,00	0,00
---------------------------	--	------	------

<b>RECEITAS DE CAPITAL (VIII)</b>		<b>0,00</b>	<b>0,00</b>
-----------------------------------	--	-------------	-------------

Alienação de Bens, Direitos e Ativos		0,00	0,00
--------------------------------------	--	------	------

Amortização de Empréstimos		0,00	0,00
Outras Receitas de Capital		0,00	0,00
<b>TOTAL DAS RECEITAS DO FUNDO EM REPARTIÇÃO (IX) = (VII + VIII)</b>		<b>0,00</b>	<b>0,00</b>

DESPESAS PREVIDENCIÁRIAS - RPPS (FUNDO EM REPARTIÇÃO)	DOTAÇÃO ATUALIZADA (c)	DESPESAS EMPENHADAS	DESPESAS LIQUIDADAS	DESPESAS PAGAS	INSCRITAS EM RESTOS A PAGAR NÃO PROCESSADOS
		Até o Bimestre (d)	Até o Bimestre (e)	Até o Bimestre (f)	no exercício (g)
<b>Benefícios</b>	<b>0,00</b>	<b>0,00</b>	<b>0,00</b>	<b>0,00</b>	<b>0,00</b>
Aposentadorias	0,00	0,00	0,00	0,00	0,00
Pensões por Morte	0,00	0,00	0,00	0,00	0,00
<b>Outras Despesas Previdenciárias</b>	<b>0,00</b>	<b>0,00</b>	<b>0,00</b>	<b>0,00</b>	<b>0,00</b>
Compensação Previdenciária entre os regimes	0,00	0,00	0,00	0,00	0,00
Demais Despesas Previdenciárias	0,00	0,00	0,00	0,00	0,00
<b>TOTAL DAS DESPESAS DO FUNDO EM REPARTIÇÃO (X)</b>	<b>0,00</b>	<b>0,00</b>	<b>0,00</b>	<b>0,00</b>	<b>0,00</b>
<b>RESULTADO PREVIDENCIÁRIO - FUNDO EM REPARTIÇÃO (XI) = (IX - X)2</b>	<b>0,00</b>	<b>0,00</b>	<b>0,00</b>	<b>0,00</b>	

APORTES DE RECURSOS PARA O FUNDO EM REPARTIÇÃO DO RPPS	APORTES REALIZADOS
Recursos para Formação de Reserva	
Recursos para Cobertura de Insuficiências Financeiras	
Recursos para Cobertura de Insuficiências Financeiras	

BENS E DIREITOS DO RPPS (FUNDO EM REPARTIÇÃO)	SALDO ATUAL
Caixa e Equivalentes de Caixa	0,00
Investimentos e Aplicações	0,00
Outros Bens e Direitos	0,00

ADMINISTRAÇÃO DO REGIME PRÓPRIO DE PREVIDÊNCIA DOS SERVIDORES - RPPS		
RECEITAS DA ADMINISTRAÇÃO - RPPS	PREVISÃO ATUALIZADA (a)	RECEITAS REALIZADAS Até o Bimestre (b)
RECEITAS CORRENTES		0,00
<b>TOTAL DAS RECEITAS DA ADMINISTRAÇÃO RPPS - (XII)</b>		<b>0,00</b>

DESPESAS DA ADMINISTRAÇÃO - RPPS	DOTAÇÃO ATUALIZADA (c)	DESPESAS EMPENHADAS	DESPESAS LIQUIDADAS	DESPESAS PAGAS	INSCRITAS EM RESTOS A PAGAR NÃO PROCESSADOS
		Até o Bimestre (d)	Até o Bimestre (e)	Até o Bimestre (f)	(g)

DESPESAS CORRENTES (XIII)	0,00	0,00	0,00	0,00	0,00
Pessoal e Encargos Sociais	0,00	0,00	0,00	0,00	0,00
Demais Despesas Correntes	0,00	0,00	0,00	0,00	0,00
DESPESAS DE CAPITAL (XIV)	0,00	0,00	0,00	0,00	0,00
<b>TOTAL DAS DESPESAS DA ADMINISTRAÇÃO RPPS (XV) = (XIII + XIV)</b>	<b>0,00</b>	<b>0,00</b>	<b>0,00</b>	<b>0,00</b>	<b>0,00</b>

<b>RESULTADO DA ADMINISTRAÇÃO RPPS (XVI) = (XII - XV)2</b>	<b>0,00</b>	<b>0,00</b>	<b>0,00</b>	<b>0,00</b>
--	-------------	-------------	-------------	-------------

BENS E DIREITOS - ADMINISTRAÇÃO DO RPPS	SALDO ATUAL
Caixa e Equivalentes de Caixa	0,00
Investimentos e Aplicações	0,00
Outros Bens e Direitos	0,00

BENEFÍCIOS PREVIDENCIÁRIOS MANTIDOS PELO TESOURO		
RECEITAS PREVIDENCIÁRIAS (BENEFÍCIOS MANTIDOS PELO TESOURO)	PREVISÃO ATUALIZADA (a)	RECEITAS REALIZADAS Até o Bimestre (b)
Contribuições dos Servidores		0,00
Demais Receitas Previdenciárias		0,00
<b>TOTAL DAS RECEITAS (BENEFÍCIOS MANTIDOS PELO TESOURO) (XVII)</b>		<b>0,00</b>

DESPESAS PREVIDENCIÁRIAS (BENEFÍCIOS MANTIDOS PELO TESOURO)	DOTAÇÃO ATUALIZADA (c)	DESPESAS EMPENHADAS	DESPESAS LIQUIDADAS	DESPESAS PAGAS	INSCRITAS EM RESTOS A PAGAR NÃO PROCESSADOS
		Até o Bimestre (d)	Até o Bimestre (e)	Até o Bimestre (f)	no exercício (g)
Aposentadorias	0,00	0,00	0,00	0,00	0,00
Pensões	0,00	0,00	0,00	0,00	0,00
Outras Despesas Previdenciárias	0,00	0,00	0,00	0,00	0,00
<b>TOTAL DAS DESPESAS (BENEFÍCIOS MANTIDOS PELO TESOURO) (XVIII)</b>	<b>0,00</b>	<b>0,00</b>	<b>0,00</b>	<b>0,00</b>	<b>0,00</b>
<b>RESULTADO DOS BENEFÍCIOS MANTIDOS PELO TESOURO (XIX) = (XVII - XVIII)2</b>	<b>0,00</b>	<b>0,00</b>	<b>0,00</b>	<b>0,00</b>	<b>0,00</b>

  
 MARIA CLARA PRADO RIBEIRO  
 ROLLEMBERG  
 PREFEITA MUNICIPAL

  
 JOSÉ VALMIR DOS PASSOS - CRC/SE 4.111

Tabela 6.3 - Demonstrativo dos Resultados Primário e Nominal - Municípios

MUNICÍPIO DE DIVINA PASTORA  
RELATÓRIO RESUMIDO DA EXECUÇÃO ORÇAMENTÁRIA  
DEMONSTRATIVO DOS RESULTADOS PRIMÁRIO E NOMINAL  
ORÇAMENTOS FISCAL E DA SEGURIDADE SOCIAL  
6º BIMESTRE 2022  
NOVEMBRO - DEZEMBRO  
RREO - ANEXO 6 (LRF, art 53, inciso III)

Em reais

ACIMA DA LINHA			
RECEITAS PRIMÁRIAS	PREVISÃO ATUALIZADA	Até o Bimestre/ 2022	
		RECEITAS REALIZADAS (a)	
<b>RECEITAS CORRENTES (I)</b>	<b>37.298.000,00</b>		<b>43.751.474,17</b>
<b>Impostos, Taxas e Contribuições de Melhoria</b>	<b>1.839.000,00</b>		<b>2.908.853,48</b>
IPTU	4.000,00		330,09
ISS	803.000,00		1.441.344,93
ITBI	10.000,00		0,00
IRRF	1.000.000,00		1.467.178,46
Outros Impostos, Taxas e Contribuições de Melhoria	22.000,00		0,00
<b>Contribuições</b>	<b>0,00</b>		<b>0,00</b>
<b>Receita Patrimonial</b>	<b>64.500,00</b>		<b>553.451,63</b>
Aplicações Financeiras (II)	64.500,00		553.451,63
Outras Receitas Patrimoniais	0,00		0,00
<b>Transferências Correntes</b>	<b>35.314.500,00</b>		<b>40.242.692,67</b>
Cota-Parte do FPM	8.160.000,00		12.020.035,19
Cota-Parte do ICMS	6.400.000,00		4.506.806,40
Cota-Parte do IPVA	80.000,00		74.799,79
Cota-Parte do ITR	4.800,00		37.523,28
Transferências da LC 87/1996	8.000,00		0,00
Transferências da LC 61/1989	4.800,00		1.230,50
Transferências do FUNDEB	5.458.000,00		7.817.720,38
Outras Transferências Correntes	15.198.900,00		15.784.577,13
<b>Demais Receitas Correntes</b>	<b>80.000,00</b>		<b>46.476,39</b>
Outras Receitas Financeiras (III)	0,00		0,00
Receitas Correntes Restantes	80.000,00		46.476,39
<b>RECEITAS PRIMÁRIAS CORRENTES (IV) = (I - II - III)</b>	<b>37.233.500,00</b>		<b>43.198.022,54</b>
<b>RECEITAS DE CAPITAL (V)</b>	<b>1.002.000,00</b>		<b>1.211.283,17</b>
Operações de Crédito (VI)	0,00		0,00
Amortização de Empréstimos (VII)	0,00		0,00
<b>Alienação de Bens</b>	<b>5.000,00</b>		<b>440.900,00</b>
Receitas de Alienação de Investimentos Temporários (VIII)	0,00		0,00
Receitas de Alienação de Investimentos Permanentes (IX)	0,00		0,00
Outras Alienações de Bens	5.000,00		440.900,00
<b>Transferências de Capital</b>	<b>797.000,00</b>		<b>727.605,27</b>
Convênios	214.500,00		727.605,27
Outras Transferências de Capital	582.500,00		0,00
<b>Outras Receitas de Capital</b>	<b>200.000,00</b>		<b>42.777,90</b>
Outras Receitas de Capital Não Primárias (X)	0,00		0,00
Outras Receitas de Capital Primárias	200.000,00		42.777,90
<b>RECEITAS PRIMÁRIAS DE CAPITAL (XI) = (V - VI - VII - VIII - IX - X)</b>	<b>1.002.000,00</b>		<b>1.211.283,17</b>
<b>RECEITA PRIMÁRIA TOTAL (XII) = (IV + XI)</b>	<b>38.235.500,00</b>		<b>44.409.305,71</b>

DESPESAS PRIMÁRIAS	DOTAÇÃO ATUALIZADA	Até o Bimestre/ 2022					
		DESPESAS EMPENHADAS	DESPESAS LIQUIDADAS	DESPESAS PAGAS (a)	RESTOS A PAGAR PROCESSADOS PAGOS	RESTOS A PAGAR NÃO PROCESSADOS	
						LIQUIDADOS	PAGOS (c)
<b>DESPESAS CORRENTES (XIII)</b>	<b>44.139.988,26</b>	<b>43.750.853,70</b>	<b>43.416.682,75</b>	<b>42.704.430,74</b>	<b>760.153,78</b>	<b>486.732,10</b>	<b>485.362,10</b>
Pessoal e Encargos Sociais	26.435.929,43	26.244.250,18	26.180.686,76	25.891.721,60	300.794,92	0,00	0,00
Juros e Encargos da Dívida (XIV)	0,00	0,00	0,00	0,00	0,00	0,00	0,00
Outras Despesas Correntes	17.704.058,83	17.506.603,52	17.235.995,99	16.812.709,14	459.358,86	486.732,10	485.362,10
<b>DESPESAS PRIMÁRIAS CORRENTES (XV) = (XIII - XIV)</b>	<b>44.139.988,26</b>	<b>43.750.853,70</b>	<b>43.416.682,75</b>	<b>42.704.430,74</b>	<b>760.153,78</b>	<b>486.732,10</b>	<b>485.362,10</b>
<b>DESPESAS DE CAPITAL (XVI)</b>	<b>3.848.566,88</b>	<b>3.848.566,88</b>	<b>3.835.364,45</b>	<b>3.343.004,85</b>	<b>11.481,68</b>	<b>1.089.921,49</b>	<b>736.647,65</b>
Investimentos	1.322.189,76	1.322.189,76	1.308.987,33	816.627,73	11.481,68	1.089.921,49	736.647,65

<b>Inversões Financeiras</b>	<b>0,00</b>	<b>0,00</b>	<b>0,00</b>	<b>0,00</b>	<b>0,00</b>	<b>0,00</b>	<b>0,00</b>
Concessão de Empréstimos e Financiamentos (XVII)	0,00	0,00	0,00	0,00	0,00	0,00	0,00
Aquisição de Título de Capital já Integralizado (XVIII)	0,00	0,00	0,00	0,00	0,00	0,00	0,00
Aquisição de Título de Crédito (XIX)	0,00	0,00	0,00	0,00	0,00	0,00	0,00
Demais Inversões Financeiras	0,00	0,00	0,00	0,00	0,00	0,00	0,00
<b>Amortização da Dívida (XX)</b>	<b>2.526.377,12</b>	<b>2.526.377,12</b>	<b>2.526.377,12</b>	<b>2.526.377,12</b>	<b>0,00</b>	<b>0,00</b>	<b>0,00</b>
<b>DESPESAS PRIMÁRIAS DE CAPITAL (XXI) = (XVI - XVII - XVIII - XIX - XX)</b>	<b>1.322.189,76</b>	<b>1.322.189,76</b>	<b>1.308.987,33</b>	<b>816.627,73</b>	<b>11.481,68</b>	<b>1.089.921,49</b>	<b>736.647,65</b>
<b>RESERVA DE CONTINGÊNCIA (XXII)</b>	<b>0,00</b>						
<b>DESPESA PRIMÁRIA TOTAL (XXIII) = (XV + XXI + XXII)</b>	<b>45.462.178,02</b>	<b>45.073.043,46</b>	<b>44.725.670,08</b>	<b>43.521.058,47</b>	<b>771.635,46</b>	<b>1.576.653,59</b>	<b>1.222.009,75</b>
<b>RESULTADO PRIMÁRIO - Acima da Linha (XXIV) = [XIIa - (XXIIIa + XXIIIb + XXIIIc)]</b>							<b>-1.105.397,97</b>

<b>META FISCAL PARA O RESULTADO PRIMÁRIO</b>	<b>VALOR CORRENTE</b>
Meta fixada no Anexo de Metas Fiscais da LDO para o exercício de referência	<b>1.423.000,00</b>

<b>JUROS NOMINAIS</b>	<b>Até o Bimestre/ 2022</b>
	<b>VALOR INCORRIDO</b>
Juros, Encargos e Variações Monetárias Ativos (XXV)	553.451,63
Juros, Encargos e Variações Monetárias Passivos (XXVI)	
<b>RESULTADO NOMINAL - Acima da Linha (XXVII) = XXIV + (XXV - XXVI)</b>	<b>-551.946,34</b>

<b>META FISCAL PARA O RESULTADO NOMINAL</b>	<b>VALOR CORRENTE</b>
Meta fixada no Anexo de Metas Fiscais da LDO para o exercício de referência	<b>1.325.000,00</b>

**ABAIXO DA LINHA**

<b>CÁLCULO DO RESULTADO NOMINAL</b>	<b>SALDO</b>	
	<b>Em 31/Dez/2021</b>	<b>Até o Bimestre/2022</b>
	<b>(a)</b>	<b>(b)</b>
<b>DÍVIDA CONSOLIDADA (XXVIII)</b>	<b>28.696.367,87</b>	<b>27.417.128,31</b>
<b>DEDUÇÕES (XXIX)</b>	<b>6.214.618,79</b>	<b>2.393.968,88</b>
<b>Disponibilidade de Caixa</b>	<b>6.214.618,79</b>	<b>2.393.968,88</b>
Disponibilidade de Caixa Bruta	7.448.742,50	4.429.604,29
(-) Restos a Pagar Processados (XXX)	880.346,52	1.660.560,33
(-) Depósitos Restituíveis e Valores Vinculados	353.777,19	375.075,08
Demais Haveres Financeiros	0,00	0,00
<b>DÍVIDA CONSOLIDADA LÍQUIDA (XXXI) = (XXVIII - XXIX)</b>	<b>22.481.749,08</b>	<b>25.023.159,43</b>
<b>RESULTADO NOMINAL - Abaixo da Linha (XXXII) = (XXXIa - XXXIb)</b>		<b>-2.541.410,35</b>

<b>AJUSTE METODOLÓGICO</b>	<b>Até o Bimestre/ 2022</b>
VARIAÇÃO SALDO RPP = (XXXIII) = (XXXa - XXXb)	-780.213,81
RECEITA DE ALIENAÇÃO DE INVESTIMENTOS PERMANENTES (IX)	0,00
PASSIVOS RECONHECIDOS NA DC (XXXIV)	27.417.128,31
VARIAÇÃO CAMBIAL (XXXV)	0,00
PAGAMENTO DE PRECATÓRIOS INTEGRANTES DA DC (XXXVI)	63.121,86
AJUSTES RELATIVOS AO RPPS (XXXVII)	0,00
OUTROS AJUSTES (XXXVIII)	0,00
<b>RESULTADO NOMINAL AJUSTADO - Abaixo da Linha (XXXIX) = (XXXII - XXXIII - IX + XXXIV + XXXV - XXXVI + XXXVII + XXXVIII)</b>	<b>25.592.809,91</b>
<b>RESULTADO PRIMÁRIO - Abaixo da Linha (XL) = XXXIX - (XXV - XXVI)</b>	<b>25.039.358,28</b>

<b>INFORMAÇÕES ADICIONAIS</b>	<b>PREVISÃO ORÇAMENTÁRIA</b>
<b>SALDO DE EXERCÍCIOS ANTERIORES</b>	<b>3.537.966,00</b>
Recursos Arrecadados em Exercícios Anteriores - RPPS	
<b>Superávit Financeiro Utilizado para Abertura e Reabertura de Créditos Adicionais</b>	<b>3.537.966,00</b>
<b>RESERVA ORÇAMENTÁRIA DO RPPS</b>	

FONTES: Sistema Contabilis, Secretaria Municipal de Finanças. Emissão: 25/01/2023, às 09:13:36. Assinado Digitalmente no dia 29/11/2022, às 07:41:03.

NOTA:



*Maria Clara Prado Ribeiro*  
MARIA CLARA PRADO RIBEIRO  
ROLLEMBERG  
**PREFEITA MUNICIPAL**

*Jose Valmir dos Passos*  
JOSE VALMIR DOS PASSOS - CRC/SE 4.111



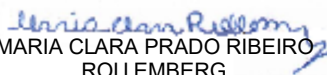
ESTADO DE SERGIPE  
MUNICÍPIO DE DIVINA PASTORA  
Demonstrativo dos Restos a Pagar por Poder e Órgão

RREO - ANEXO VII (LRF, art. 53, inciso V)

NOVEMBRO-DEZEMBRO/2022

R\$ 1,00

PODER/ÓRGÃO	RESTOS A PAGAR PROCESSADOS					RESTOS A PAGAR NÃO PROCESSADOS						Saldo Total
	Inscritos		Pagos	Cancelados	Saldo	Inscritos		Liquidados	Pagos	Cancelados	Saldo	
	Em Exercícios Anteriores	Em 31 de Dezembro de 2021				Em Exercícios Anteriores	Em 31 de Dezembro de 2021					
<b>DESPESAS (EXCETO INTRA-ORÇAMENTÁRIAS) (I)</b>	<b>12.081,68</b>	<b>868.264,84</b>	<b>771.635,46</b>	<b>7.406,18</b>	<b>101.304,88</b>	<b>505.723,74</b>	<b>2.207.772,18</b>	<b>1.576.653,59</b>	<b>1.222.009,75</b>	<b>155.586,19</b>	<b>1.335.899,98</b>	<b>1.437.204,86</b>
<b>Executivo</b>	<b>12.081,68</b>	<b>868.067,24</b>	<b>771.437,86</b>	<b>7.406,18</b>	<b>101.304,88</b>	<b>505.723,74</b>	<b>2.202.772,18</b>	<b>1.571.653,59</b>	<b>1.217.009,75</b>	<b>155.586,19</b>	<b>1.335.899,98</b>	<b>1.437.204,86</b>
02000 - PREFEITURA MUNICIPAL DE DIVINA PASTORA	12.081,68	615.818,96	555.789,68	7.106,08	65.004,88	502.823,74	2.001.412,73	1.477.437,48	1.122.793,64	49.180,35	1.332.262,48	1.397.267,36
03000 - SECRETARIA MUNICIPAL DE SAÚDE	0,00	125.365,07	103.974,97	300,10	21.090,00	2.900,00	174.862,60	72.432,54	72.432,54	105.330,06	0,00	21.090,00
04000 - SECRETARIA MUNICIPAL DE ASSISTÊNCIA SOCIAL	0,00	126.883,21	111.673,21	0,00	15.210,00	0,00	26.496,85	21.783,57	21.783,57	1.075,78	3.637,50	18.847,50
<b>Legislativo</b>	<b>0,00</b>	<b>197,60</b>	<b>197,60</b>	<b>0,00</b>	<b>0,00</b>	<b>0,00</b>	<b>5.000,00</b>	<b>5.000,00</b>	<b>5.000,00</b>	<b>0,00</b>	<b>0,00</b>	<b>0,00</b>
01000 - CÂMARA MUNICIPAL DE DIVINA PASTORA	0,00	197,60	197,60	0,00	0,00	0,00	5.000,00	5.000,00	5.000,00	0,00	0,00	0,00
<b>TOTAL (III) = (I + II)</b>	<b>12.081,68</b>	<b>868.264,84</b>	<b>771.635,46</b>	<b>7.406,18</b>	<b>101.304,88</b>	<b>505.723,74</b>	<b>2.207.772,18</b>	<b>1.576.653,59</b>	<b>1.222.009,75</b>	<b>155.586,19</b>	<b>1.335.899,98</b>	<b>1.437.204,86</b>

  
MARIA CLARA PRADO RIBEIRO  
ROLLEMBERG  
PREFEITA MUNICIPAL

  
JOSE VALMIR DOS PASSOS - CRC/SE 4.111

**Tabela 8.3 - Demonstrativo das Receitas e Despesas com Manutenção e Desenvolvimento do Ensino - MDE - MUNICÍPIOS**

MUNICÍPIO DE DIVINA PASTORA

RELATÓRIO RESUMIDO DA EXECUÇÃO ORÇAMENTÁRIA

**DEMONSTRATIVO DAS RECEITAS E DESPESAS COM MANUTENÇÃO E DESENVOLVIMENTO DO ENSINO - MDE**

ORÇAMENTOS FISCAL E DA SEGURIDADE SOCIAL

6º BIMESTRE DE 2022

NOVEMBRO - DEZEMBRO

RREO - ANEXO 8 (LDB, art. 72)

RS 1,00

<b>RECEITA RESULTANTE DE IMPOSTOS (Arts. 212 e 212-A da Constituição Federal)</b>			
RECEITA RESULTANTE DE IMPOSTOS	PREVISÃO ATUALIZADA (a)	RECEITAS REALIZADAS Até o Bimestre (b)	
<b>1- RECEITA DE IMPOSTOS</b>	<b>1.817.000,00</b>	<b>2.878.853,48</b>	
1.1- Receita Resultante do Imposto sobre a Propriedade Predial e Territorial Urbana – IPTU	4.000,00	330,09	
1.2- Receita Resultante do Imposto sobre Transmissão Inter Vivos – ITBI	10.000,00	0,00	
1.3- Receita Resultante do Imposto sobre Serviços de Qualquer Natureza – ISS	803.000,00	1.411.344,93	
1.4- Receita Resultante do Imposto de Renda Retido na Fonte – IRRF	1.000.000,00	1.467.178,46	
<b>2- RECEITA DE TRANSFERÊNCIAS CONSTITUCIONAIS E LEGAIS</b>	<b>18.112.000,00</b>	<b>20.537.887,13</b>	
<b>2.1- Cota-Parte FPM</b>	<b>10.000.000,00</b>	<b>14.713.743,99</b>	
2.1.1- Parcela referente à CF, art. 159, I, alínea b	9.200.000,00	13.468.545,31	
2.1.2- Parcela referente à CF, art. 159, I, alíneas d e e	800.000,00	1.245.198,68	
2.2- Cota-Parte ICMS	8.000.000,00	5.682.201,37	
2.3- Cota-Parte IPI-Exportação	6.000,00	1.538,03	
2.4- Cota-Parte ITR	6.000,00	46.904,04	
2.5- Cota-Parte IPVA	100.000,00	93.499,70	
2.6- Cota-Parte IOF-Ouro	0,00	0,00	
2.7- Compensações Financeiras Provenientes de Impostos e Transferências Constitucionais	0,00	0,00	
<b>3- TOTAL DA RECEITA RESULTANTE DE IMPOSTOS (1 + 2)</b>	<b>19.929.000,00</b>	<b>23.416.740,61</b>	
<b>4- TOTAL DESTINADO AO FUNDEB - 20% DE ((2.1.1) + (2.2) + (2.3) + (2.4) + (2.5))</b>	<b>3.462.400,00</b>	<b>3.858.537,69</b>	
<b>5- VALOR MÍNIMO A SER APLICADO ALÉM DO VALOR DESTINADO AO FUNDEB - 5% DE ((2.1.1) + (2.2) + (2.3) + (2.4) + (2.5)) + 25% DE ((1.1) + (1.2) + (1.3) + (1.4) + (2.1.2) + (2.6) + (2.7))</b>	<b>1.519.850,00</b>	<b>1.995.647,46</b>	

<b>FUNDEB</b>			
RECEITAS RECEBIDAS DO FUNDEB NO EXERCÍCIO	PREVISÃO ATUALIZADA (a)	RECEITAS REALIZADAS Até o Bimestre (b)	
<b>6- RECEITAS RECEBIDAS DO FUNDEB</b>	<b>5.460.000,00</b>	<b>7.863.617,06</b>	
6.1- FUNDEB - Impostos e Transferências de Impostos	<b>5.400.000,00</b>	<b>7.863.617,06</b>	
6.1.1- Principal	5.398.000,00	7.817.720,38	
6.1.2- Rendimentos de Aplicação Financeira	2.000,00	45.896,68	
6.2- FUNDEB - Complementação da União - VAAF	<b>0,00</b>	<b>0,00</b>	
6.2.1- Principal	0,00	0,00	
6.2.2- Rendimentos de Aplicação Financeira	0,00	0,00	
6.3- FUNDEB - Complementação da União - VAAT	<b>60.000,00</b>	<b>0,00</b>	
6.3.1- Principal	60.000,00	0,00	
6.3.2- Rendimentos de Aplicação Financeira	0,00	0,00	
<b>7- RESULTADO LÍQUIDO DAS TRANSFERÊNCIAS DO FUNDEB (6.1.1 – 4)<sup>1</sup></b>	<b>1.935.600,00</b>	<b>3.959.182,69</b>	
RECURSOS RECEBIDOS EM EXERCÍCIOS ANTERIORES E NÃO UTILIZADOS (SUPERÁVIT)	VALOR		
<b>8- TOTAL DOS RECURSOS DE SUPERÁVIT</b>			
8.1- SUPERÁVIT DO EXERCÍCIO IMEDIATAMENTE ANTERIOR	0,00		
8.2- SUPERÁVIT RESIDUAL DE OUTROS EXERCÍCIOS	0,00		
<b>9- TOTAL DOS RECURSOS DO FUNDEB DISPONÍVEIS PARA UTILIZAÇÃO (6 + 8)</b>	<b>7.863.617,06</b>		

DESPESAS COM RECURSOS DO FUNDEB (Por Área de Atuação) <sup>6</sup>	DOTAÇÃO ATUALIZADA	DESPESAS EMPENHADAS	DESPESAS LIQUIDADAS	DESPESAS PAGAS	INSCRITAS EM RESTOS A PAGAR NÃO PROCESSADOS
	(c)	Até o Bimestre (d)	Até o Bimestre (e)	Até o Bimestre (f)	(g)
<b>10- PROFISSIONAIS DA EDUCAÇÃO BÁSICA</b>	<b>8.741.569,15</b>	<b>8.725.419,09</b>	<b>8.725.419,09</b>	<b>8.613.143,17</b>	<b>0,00</b>
<b>10.1- Educação Infantil</b>	<b>2.590.471,80</b>	<b>2.583.405,14</b>	<b>2.583.405,14</b>	<b>2.559.979,72</b>	<b>0,00</b>
10.1.1- Creche	0,00	0,00	0,00	0,00	0,00
10.1.2- Pré-escola	2.590.471,80	2.583.405,14	2.583.405,14	2.559.979,72	0,00
<b>10.2- Ensino Fundamental</b>	<b>6.151.097,35</b>	<b>6.142.013,95</b>	<b>6.142.013,95</b>	<b>6.053.163,45</b>	<b>0,00</b>
<b>11- OUTRAS DESPESAS</b>	<b>0,00</b>	<b>0,00</b>	<b>0,00</b>	<b>0,00</b>	<b>0,00</b>
<b>11.1- Educação Infantil</b>	<b>0,00</b>	<b>0,00</b>	<b>0,00</b>	<b>0,00</b>	<b>0,00</b>
11.1.1- Creche	0,00	0,00	0,00	0,00	0,00
11.1.2- Pré-escola	0,00	0,00	0,00	0,00	0,00

11.2- Ensino Fundamental	0,00	0,00	0,00	0,00	0,00
<b>12- TOTAL DAS DESPESAS COM RECURSOS DO FUNDEB (10 + 11)</b>	<b>8.741.569,15</b>	<b>8.725.419,09</b>	<b>8.725.419,09</b>	<b>8.613.143,17</b>	<b>0,00</b>

INDICADORES DO FUNDEB						
DESPESAS CUSTEADAS COM RECEITAS DO FUNDEB RECEBIDAS NO EXERCÍCIO	DESPESAS EMPENHADAS	DESPESAS LIQUIDADAS	DESPESAS PAGAS	INSCRITAS EM RESTOS A PAGAR NÃO PROCESSADOS	INSCRITAS EM RESTOS A PAGAR NÃO PROCESSADOS (SEM DISPONIBILIDADE DE CAIXA) <sup>7</sup>	
	Até o Bimestre	Até o Bimestre	Até o Bimestre	(g)	(h)	
	(d)	(e)	(f)			
13- Total das Despesas do FUNDEB com Profissionais da Educação Básica	8.725.419,09	8.725.419,09	8.613.143,17			
14- Total das Despesas custeadas com FUNDEB - Impostos e Transferências de Impostos	8.725.419,09	8.725.419,09	8.613.143,17			
15- Total das Despesas custeadas com FUNDEB - Complementação da União - VAAF	0,00	0,00	0,00			
16- Total das Despesas custeadas com FUNDEB - Complementação da União - VAAT	0,00	0,00	0,00			
17- Total das Despesas custeadas com FUNDEB - Complementação da União - VAAT Aplicadas na Educação Infantil	0,00	0,00	0,00			
18- Total das Despesas custeadas com FUNDEB - Complementação da União - VAAT Aplicadas em Despesa de Capital	0,00	0,00	0,00			
INDICADORES - Art. 212-A, inciso XI e § 3º - Constituição Federal <sup>2</sup>	VALOR EXIGIDO	VALOR APLICADO		VALOR CONSIDERADO APÓS DEDUÇÕES	% APLICADO	
	(i)	(j)		(k)	(l)	
19- Mínimo de 70% do FUNDEB na Remuneração dos Profissionais da Educação Básica	5.504.531,94	8.725.419,09		8.725.419,09	111,61	
20 - Percentual de 50% da Complementação da União ao FUNDEB (VAAT) na Educação Infantil	0,00	0,00		0,00	0,00	
21- Mínimo de 15% da Complementação da União ao FUNDEB - VAAT em Despesas de Capital	0,00	0,00		0,00	0,00	
INDICADOR - Art.25, § 3º - Lei nº 14.113, de 2020 - (Máximo de 10% de Superávit) <sup>3</sup>	VALOR MÁXIMO PERMITIDO	VALOR NÃO APLICADO		VALOR NÃO APLICADO APÓS AJUSTE	% NÃO APLICADO	
	(m)	(n)		(o)	(p)	
22- Total da Receita Recebida e não Aplicada no Exercício	786.361,71	-861.802,03		-861.802,03	-10,96	
INDICADOR - Art.25, § 3º - Lei nº 14.113, de 2020 - (Aplicação do Superávit de Exercício Anterior) <sup>3</sup>	VALOR DE SUPERÁVIT PERMITIDO NO EXERCÍCIO ANTERIOR	VALOR NÃO APLICADO NO EXERCÍCIO ANTERIOR	VALOR DE SUPERÁVIT APLICADO ATÉ O PRIMEIRO QUADRIMESTRE	VALOR APLICADO ATÉ O PRIMEIRO QUADRIMESTRE QUE INTEGRARÁ O LIMITE CONSTITUCIONAL	VALOR APLICADO APÓS O PRIMEIRO QUADRIMESTRE	VALOR NÃO APLICADO
	(q)	(r)	(s)	(t)	(u)	(v) = (r) - (s) - (u)
23- Total das Despesas custeadas com Superávit do FUNDEB	0,00	0,00	0,00	0,00	0,00	0,00
23.1- Total das Despesas custeadas com FUNDEB - Impostos e Transferências de Impostos						
23.2- Total das Despesas custeadas com FUNDEB - Complementação da União (VAAF + VAAT)						

DESPESAS COM MANUTENÇÃO E DESENVOLVIMENTO DO ENSINO – MDE - CUSTEADAS COM RECEITA DE IMPOSTOS (EXCETO FUNDEB)					
DESPESAS COM AÇÕES TÍPICAS DE MDE - RECEITAS DE IMPOSTOS - EXCETO FUNDEB (Por Área de Atuação) <sup>6</sup>	DOTAÇÃO ATUALIZADA	DESPESAS EMPENHADAS	DESPESAS LIQUIDADAS	DESPESAS PAGAS	INSCRITAS EM RESTOS A PAGAR NÃO PROCESSADOS
		Até o Bimestre	Até o Bimestre	Até o Bimestre	(g)
	(c)	(d)	(e)	(f)	
<b>24- EDUCAÇÃO INFANTIL</b>	<b>369.678,93</b>	<b>365.319,89</b>	<b>365.319,89</b>	<b>352.529,16</b>	<b>0,00</b>
24.1- Creche	0,00	0,00	0,00	0,00	0,00
24.2- Pré-escola	369.678,93	365.319,89	365.319,89	352.529,16	0,00
<b>25- ENSINO FUNDAMENTAL</b>	<b>2.866.223,05</b>	<b>2.851.821,39</b>	<b>2.851.821,39</b>	<b>2.817.309,53</b>	<b>0,00</b>
<b>26- TOTAL DAS DESPESAS COM AÇÕES TÍPICAS DE MDE (24 + 25)</b>	<b>3.235.901,98</b>	<b>3.217.141,28</b>	<b>3.217.141,28</b>	<b>3.169.838,69</b>	<b>0,00</b>

APURAÇÃO DAS DESPESAS PARA FINS DE LIMITE MÍNIMO CONSTITUCIONAL		VALOR
27- TOTAL DAS DESPESAS DE MDE CUSTEADAS COM RECURSOS DE IMPOSTOS (FUNDEB E RECEITA DE IMPOSTOS)		11.830.284,45
28 (-) RESULTADO LÍQUIDO DAS TRANSFERÊNCIAS DO FUNDEB		3.959.182,69
29 (-) RESTOS A PAGAR NÃO PROCESSADOS INSCRITOS NO EXERCÍCIO SEM DISPONIBILIDADE FINANCEIRA DE RECURSOS DO FUNDEB IMPOSTOS <sup>4</sup> = (L14h)		0,00
30 (-) RESTOS A PAGAR NÃO PROCESSADOS INSCRITOS NO EXERCÍCIO SEM DISPONIBILIDADE FINANCEIRA DE RECURSOS DE IMPOSTOS <sup>4 e 7</sup>		0,00
31 (-) CANCELAMENTO, NO EXERCÍCIO, DE RESTOS A PAGAR INSCRITOS COM DISPONIBILIDADE FINANCEIRA DE RECURSOS DE IMPOSTOS VINCULADOS AO ENSINO = (L34.1(ac) + L34.2(ac))		3.300,00
<b>32- TOTAL DAS DESPESAS PARA FINS DE LIMITE (27 - (28 + 29 + 30 + 31))</b>		<b>7.867.801,76</b>

APURAÇÃO DO LIMITE MÍNIMO CONSTITUCIONAL <sup>2 e 5</sup>	VALOR EXIGIDO	VALOR APLICADO	% APLICADO
	(x)	(w)	(y)
33- APLICAÇÃO EM MDE SOBRE A RECEITA RESULTANTE DE IMPOSTOS	5.854.185,15	7.867.801,76	33,60

RESTOS A PAGAR INSCRITOS EM EXERCÍCIOS ANTERIORES COM DISPONIBILIDADE FINANCEIRA DE RECURSOS DE IMPOSTOS E DO FUNDEB <sup>8</sup>	SALDO INICIAL	RP LIQUIDADOS	RP PAGOS	RP CANCELADOS	SALDO FINAL
	(z)	(aa)	(ab)	(ac)	(ad) = (z) - (ab) - (ac)
<b>34- RESTOS A PAGAR DE DESPESAS COM MDE</b>	<b>144.627,37</b>	<b>0,00</b>	<b>141.327,37</b>	<b>3.300,00</b>	<b>0,00</b>
34.1 - Executadas com Recursos de Impostos e Transferências de Impostos	84.183,29	0,00	80.883,29	3.300,00	0,00
34.2 - Executadas com Recursos do FUNDEB - Impostos	60.444,08	0,00	60.444,08	0,00	0,00
34.3 - Executadas com Recursos do FUNDEB - Complementação da União (VAAT + VAAF)	0,00	0,00	0,00	0,00	0,00

OUTRAS INFORMAÇÕES PARA CONTROLE		
RECEITAS ADICIONAIS PARA FINANCIAMENTO DO ENSINO	PREVISÃO ATUALIZADA	RECEITAS REALIZADAS
	(a)	Até o Bimestre (b)

<b>35- RECEITA DE TRANSFERÊNCIAS DO FNDE (INCLUINDO RENDIMENTOS DE APLICAÇÃO FINANCEIRA)</b>	<b>360.000,00</b>	<b>305.341,80</b>
35.1- Salário-Educação	140.000,00	163.395,39
35.2- PDDE	1.000,00	0,00
35.3- PNAE	199.000,00	117.596,82
35.4 - PNATE	20.000,00	17.845,15
35.5- Outras Transferências do FNDE	0,00	6.504,44
<b>36- RECEITA DE TRANSFERÊNCIAS DE CONVÊNIOS</b>	<b>105.500,00</b>	<b>390.411,91</b>
<b>37- RECEITA DE ROYALTIES DESTINADOS À EDUCAÇÃO</b>	<b>0,00</b>	<b>0,00</b>
<b>38- RECEITA DE OPERAÇÕES DE CRÉDITO VINCULADAS À EDUCAÇÃO</b>	<b>0,00</b>	<b>0,00</b>
<b>39- OUTRAS RECEITAS PARA FINANCIAMENTO DO ENSINO</b>	<b>18.000,00</b>	<b>436.847,98</b>
<b>40- TOTAL DAS RECEITAS ADICIONAIS PARA FINANCIAMENTO DO ENSINO = (35 + 36 + 37 + 38 + 39)</b>	<b>483.500,00</b>	<b>1.132.601,69</b>

OUTRAS DESPESAS COM EDUCAÇÃO (Por Área de Atuação) <sup>6</sup>	DOTAÇÃO ATUALIZADA (c)	DESPESAS EMPENHADAS Até o Bimestre (d)	DESPESAS LIQUIDADAS Até o Bimestre (e)	DESPESAS PAGAS Até o Bimestre (f)	INSCRITAS EM RESTOS A PAGAR NÃO PROCESSADOS (g)
<b>41- EDUCAÇÃO INFANTIL</b>	<b>1.708.257,52</b>	<b>1.642.850,64</b>	<b>1.642.731,64</b>	<b>1.567.958,44</b>	<b>119,00</b>
41.1- Creche	1.560.084,53	1.503.024,41	1.502.905,41	1.444.330,73	119,00
41.2- Pré-escola	148.172,99	139.826,23	139.826,23	123.627,71	0,00
<b>42- ENSINO FUNDAMENTAL</b>	<b>3.148.332,72</b>	<b>3.049.497,10</b>	<b>2.944.890,03</b>	<b>2.384.716,49</b>	<b>104.607,07</b>
43- ENSINO MÉDIO	0,00	0,00	0,00	0,00	0,00
44- ENSINO SUPERIOR	0,00	0,00	0,00	0,00	0,00
45- ENSINO PROFISSIONAL NÃO INTEGRADO AO ENSINO REGULAR	0,00	0,00	0,00	0,00	0,00
<b>46- TOTAL DAS OUTRAS DESPESAS COM EDUCAÇÃO (41 + 42 + 43 + 44 + 45)</b>	<b>4.856.590,24</b>	<b>4.692.347,74</b>	<b>4.587.621,67</b>	<b>3.952.674,93</b>	<b>104.726,07</b>

TOTAL GERAL DAS DESPESAS COM EDUCAÇÃO	DOTAÇÃO ATUALIZADA (c)	DESPESAS EMPENHADAS Até o Bimestre (d)	DESPESAS LIQUIDADAS Até o Bimestre (e)	DESPESAS PAGAS Até o Bimestre (f)	INSCRITAS EM RESTOS A PAGAR NÃO PROCESSADOS (g)
<b>47- TOTAL GERAL DAS DESPESAS COM EDUCAÇÃO (12 + 26 + 46)</b>	<b>16.834.061,37</b>	<b>16.634.908,11</b>	<b>16.530.182,04</b>	<b>15.735.656,79</b>	<b>104.726,07</b>
<b>47.1- Despesas Correntes</b>	<b>16.243.543,39</b>	<b>16.044.390,73</b>	<b>15.940.164,66</b>	<b>15.630.639,41</b>	<b>104.226,07</b>
47.1.1- Pessoal Ativo	13.505.115,33	13.405.422,15	13.405.422,15	13.203.684,61	0,00
47.1.2- Pessoal Inativo	0,00	0,00	0,00	0,00	0,00
47.1.3- Transferências às instituições comunitárias, confessionais ou filantrópicas sem fins lucrativos	0,00	0,00	0,00	0,00	0,00
47.1.4- Outras Despesas Correntes	2.738.428,66	2.638.968,58	2.534.742,51	2.426.954,80	104.226,07
<b>47.2- Despesas de Capital</b>	<b>590.517,38</b>	<b>590.517,38</b>	<b>590.017,38</b>	<b>105.017,38</b>	<b>500,00</b>
47.2.1- Transferências às instituições comunitárias, confessionais ou filantrópicas sem fins lucrativos	0,00	0,00	0,00	0,00	0,00
47.2.2- Outras Despesas de Capital	590.517,38	590.517,38	590.017,38	105.017,38	500,00

CONTROLE DA DISPONIBILIDADE FINANCEIRA E CONCILIAÇÃO BANCÁRIA	FUNDEB (ae)	SALÁRIO EDUCAÇÃO (af)
<b>48- DISPONIBILIDADE FINANCEIRA EM 31 DE DEZEMBRO DE &lt;2021&gt;</b>	<b>159.482,67</b>	<b>255.903,18</b>
49- (+) INGRESSO DE RECURSOS ATÉ O BIMESTRE (orçamentário)	7.863.617,06	163.395,39
50- (-) PAGAMENTOS EFETUADOS ATÉ O BIMESTRE (orçamentário e restos a pagar)	8.673.587,25	285.758,26
51- (=) DISPONIBILIDADE FINANCEIRA ATÉ O BIMESTRE	-650.487,52	133.540,31
52- (+) AJUSTES POSITIVOS (RETENÇÕES E OUTROS VALORES EXTRAORÇAMENTÁRIOS)	2.472.450,44	10.829,86
53- (-) AJUSTES NEGATIVOS (OUTROS VALORES EXTRAORÇAMENTÁRIOS)	1.698.937,99	0,00
54- (=) SALDO FINANCEIRO CONCILIADO (Saldo Bancário)	<b>123.024,93</b>	<b>144.370,17</b>

FONTE: Sistema Contabilis, Secretaria Municipal de Finanças, 29/11/2022, 07:41:07

1 SE RESULTADO LÍQUIDO DA TRANSFERÊNCIA (7) > 0 = ACRÉSCIMO RESULTANTE DAS TRANSFERÊNCIAS DO FUNDEB, SE RESULTADO LÍQUIDO DA TRANSFERÊNCIA (7) < 0 = DECRÉSCIMO RESULTANTE DAS TRANSFERÊNCIAS DO FUNDEB

2 Limites mínimos anuais a serem cumpridos no encerramento do exercício.

3 Art. 25, § 3º, Lei 14.113/2020: "Até 10% (dez por cento) dos recursos recebidos à conta dos Fundos, inclusive relativos à complementação da União, nos termos do § 2º do art. 16 desta Lei, poderão ser utilizados no primeiro quadrimestre do exercício imediatamente subsequente, mediante abertura de crédito adicional."


4 Os valores referentes à parcela dos Restos a Pagar inscritos sem disponibilidade financeira vinculada à educação deverão ser informados somente no RREO do último bimestre do exercício.

5 Nos cinco primeiros bimestres do exercício o acompanhamento será feito com base na despesa liquidada. No último bimestre do exercício, o valor deverá corresponder ao total da despesa empenhada.

6 As linhas representam áreas de atuação e não correspondem exatamente às subfunções da Função Educação. As despesas classificadas nas demais subfunções típicas e nas subfunções atípicas deverão ser rateadas para essas áreas de atuação.

7 Valor inscrito em RPNP sem disponibilidade de caixa, que não deve ser considerado na apuração dos indicadores e limites


8 Controle da execução de restos a pagar considerados no cumprimento do limite mínimo dos exercícios anteriores.

  
**MARIA CLARA PRADO RIBEIRO**  
**ROLLEMBERG**  
**PREFEITA MUNICIPAL**

  
**JOSE VALMIR DOS PASSOS - CRC/SE 4.111**



RECEITAS	PREVISÃO ATUALIZADA (a)	RECEITAS REALIZADAS (b)	SALDO NÃO REALIZADO (c)=(a)-(b)
RECEITAS DE OPERAÇÕES DE CRÉDITO (I)			
DESPESAS	DOTAÇÃO ATUALIZADA (d)	DESPESAS EMPENHADAS (e)	SALDO NÃO EXECUTADO (f) = (d - e)
DESPESAS DE CAPITAL	3.848.566,88	3.848.566,88	0,00
Investimentos	1.322.189,76	1.322.189,76	0,00
Inversões Financeiras	0,00	0,00	0,00
Amortização da Dívida	2.526.377,12	2.526.377,12	0,00
(-) Incentivos Fiscais a Contribuinte	0,00	0,00	0,00
(-) Incentivos Fiscais a Contribuinte por Instituições Financeiras	0,00	0,00	0,00
DESPESA DE CAPITAL LÍQUIDA (II)	3.848.566,88	3.848.566,88	0,00
RESULTADO PARA APURAÇÃO DA REGRA DE OURO (III) = (II - I)	(d - a)	(e - b)	(f - c)

  
MARIA CLARA PRADO RIBEIRO  
ROLLEMBERG  
PREFEITA MUNICIPAL

  
JOSE VALMIR DOS PASSOS - CRC/SE 4.111




RREO - ANEXO 10 (LRF, art. 53, § 1º, inciso II)

PLANO PREVIDENCIÁRIO				
EXERCÍCIO	RECEITAS PREVIDENCIÁRIAS (a)	DESPESAS PREVIDENCIÁRIAS (b)	RESULTADO PREVIDENCIÁRIO (c)=(a)-(b)	SALDO FINANCEIRO DO EXERCÍCIO (d) = ("d" exerc. Anterior) + (c)
0,00	0,00	0,00	0,00	0,00

PLANO FINANCEIRO				
EXERCÍCIO	RECEITAS PREVIDENCIÁRIAS (a)	DESPESAS PREVIDENCIÁRIAS (b)	RESULTADO PREVIDENCIÁRIO (c)=(a)-(b)	SALDO FINANCEIRO DO EXERCÍCIO (d) = ("d" exerc. Anterior) + (c)
0,00	0,00	0,00	0,00	0,00

  
MARIA CLARA PRADO RIBEIRO  
ROLLEMBERG  
PREFEITA MUNICIPAL

  
JOSE VALMIR DOS PASSOS - CRC/SE 4.111




ANUAL/2022

RECEITAS	PREVISÃO ATUALIZADA (a)	RECEITAS REALIZADAS (b)	SALDO A REALIZAR (c)=(a)-(b)
RECEITAS DE ALIENAÇÃO DE ATIVOS (I)	5.000,00	440.900,00	-435.900,00
Receita de Alienação de Bens Móveis	5.000,00	440.900,00	-435.900,00
Receita de Alienação de Bens Imóveis	0,00	0,00	0,00
Receita de Alienação de Bens Intangíveis	0,00	0,00	0,00
Receita de Rendimentos de Aplicações Financeiras	0,00	0,00	0,00

DESPESAS	DOTAÇÃO ATUALIZADA (d)	DESPESAS EMPENHADAS (e)	DESPESAS LIQUIDADAS	DESPESAS PAGAS (f)	DESPESAS INSCRITAS EM RESTOS A PAGAR NÃO PROCESSADOS	PAGAMENTO DE RESTOS A PAGAR (g)	SALDO (h) = (d - e)
APLICAÇÃO DOS RECURSOS DA ALIENAÇÃO DE ATIVOS (II)	0,00	0,00	0,00	0,00	0,00	0,00	0,00
Despesas de Capital	0,00	0,00	0,00	0,00	0,00	0,00	0,00
Investimentos	0,00	0,00	0,00	0,00	0,00	0,00	0,00
Inversões Financeiras	0,00	0,00	0,00	0,00	0,00	0,00	0,00
Amortização da Dívida	0,00	0,00	0,00	0,00	0,00	0,00	0,00
Despesas Correntes dos Regimes de Previdência	0,00	0,00	0,00	0,00	0,00	0,00	0,00
Regime Próprio dos Servidores Públicos	0,00	0,00	0,00	0,00	0,00	0,00	0,00

SALDO FINANCEIRO A APLICAR	2021 (i)	2022 (j) = (Ib - (IIf+ IIg))	SALDO ATUAL (k) = (IIIi + IIIj)
VALOR(III)	0,00	440.900,00	440.900,00

  
MARIA CLARA PRADO RIBEIRO  
ROLLEMBERG  
PREFEITA MUNICIPAL

  
JOSE VALMIR DOS PASSOS - CRC/SE 4.111



Tabela 12.2 - Demonstrativo das Despesas com Saúde - Municípios

MUNICÍPIO DE DIVINA PASTORA  
RELATÓRIO RESUMIDO DA EXECUÇÃO ORÇAMENTÁRIA  
DEMONSTRATIVO DAS RECEITAS E DESPESAS COM AÇÕES E SERVIÇOS PÚBLICOS DE SAÚDE  
ORÇAMENTOS FISCAL E DA SEGURIDADE SOCIAL  
6º BIMESTRE DE 2022  
NOVEMBRO - DEZEMBRO  
RREO – ANEXO XII (LC nº 141/2012 art.35)

R\$ 1,00

RECEITAS RESULTANTES DE IMPOSTOS E TRANSFERÊNCIAS CONSTITUCIONAIS E LEGAIS	PREVISÃO INICIAL	PREVISÃO ATUALIZADA (a)	RECEITAS REALIZADAS	
			Até o Bimestre (b)	% (b/a) x 100
<b>RECEITA DE IMPOSTOS (I)</b>	<b>1.817.000,00</b>	<b>1.817.000,00</b>	<b>2.908.853,48</b>	<b>160,09</b>
<b>Receita Resultante do Imposto Predial e Territorial Urbano - IPTU</b>	<b>4.000,00</b>	<b>4.000,00</b>	<b>330,09</b>	<b>33,01</b>
IPTU	1.000,00	1.000,00	330,09	33,01
Multas, Juros de Mora, Dívida Ativa e Outros Encargos do IPTU	3.000,00	3.000,00	0,00	0,00
<b>Receita Resultante do Imposto sobre Transmissão Inter Vivos - ITBI</b>	<b>10.000,00</b>	<b>10.000,00</b>	<b>0,00</b>	<b>0,00</b>
ITBI	7.000,00	7.000,00	0,00	0,00
Multas, Juros de Mora, Dívida Ativa e Outros Encargos do ITBI	3.000,00	3.000,00	0,00	0,00
<b>Receita Resultante do Imposto sobre Serviços de Qualquer Natureza - ISS</b>	<b>803.000,00</b>	<b>803.000,00</b>	<b>1.441.344,93</b>	<b>180,17</b>
ISS	800.000,00	800.000,00	1.441.344,93	180,17
Multas, Juros de Mora, Dívida Ativa e Outros Encargos do ISS	3.000,00	3.000,00	0,00	0,00
<b>Receita Resultante do Imposto sobre a Renda e Proventos de Qualquer Natureza Retido na Fonte - IRRF</b>	<b>1.000.000,00</b>	<b>1.000.000,00</b>	<b>1.467.178,46</b>	<b>146,72</b>
<b>RECEITA DE TRANSFERÊNCIAS CONSTITUCIONAIS E LEGAIS (II)</b>	<b>17.312.000,00</b>	<b>17.312.000,00</b>	<b>19.292.235,06</b>	<b>111,44</b>
Cota-Parte FPM	9.200.000,00	9.200.000,00	13.468.545,31	146,40
Cota-Parte ITR	6.000,00	6.000,00	46.904,04	781,73
Cota-Parte IPVA	100.000,00	100.000,00	93.499,70	93,50
Cota-Parte ICMS	8.000.000,00	8.000.000,00	5.682.201,37	71,03
Cota-Parte IPI-Exportação	6.000,00	6.000,00	1.084,64	18,08
Compensações Financeiras Provenientes de Impostos e Transferências Constitucionais	0,00	0,00	0,00	0,00
Desoneração ICMS - LC 87/1996	0,00	0,00	0,00	0,00
Outras	0,00	0,00	0,00	0,00
<b>TOTAL DAS RECEITAS RESULTANTES DE IMPOSTOS E TRANSFERÊNCIAS CONSTITUCIONAIS E LEGAIS - (III) = (I) + (II)</b>	<b>19.129.000,00</b>	<b>19.129.000,00</b>	<b>22.201.088,54</b>	<b>116,06</b>

DESPESAS COM AÇÕES E SERVIÇOS PÚBLICOS DE SAÚDE (ASPS) – POR SUBFUNÇÃO E CATEGORIA ECONÔMICA	DOTAÇÃO INICIAL	DOTAÇÃO ATUALIZADA (c)	DESPESAS EMPENHADAS		DESPESAS LIQUIDADAS		DESPESAS PAGAS		Inscritas em Restos a Pagar não Processados (g)
			Até o bimestre (d)	% (d/c) x 100	Até o bimestre (e)	% (e/c) x 100	Até o bimestre (f)	% (f/c) x 100	
<b>ATENÇÃO BÁSICA (IV)</b>	<b>793.000,00</b>	<b>1.337.383,51</b>	<b>1.333.596,10</b>	<b>99,72</b>	<b>1.293.265,75</b>	<b>96,70</b>	<b>1.292.194,61</b>	<b>96,62</b>	<b>40.330,35</b>
Despesas Correntes	792.000,00	1.337.383,51	1.333.596,10	99,72	1.293.265,75	96,70	1.292.194,61	96,62	40.330,35
Despesas de Capital	1.000,00	0,00	0,00	0,00	0,00	0,00	0,00	0,00	0,00
<b>ASSISTÊNCIA HOSPITALAR E AMBULATORIAL (V)</b>	<b>20.000,00</b>	<b>14.280,00</b>	<b>13.680,00</b>	<b>95,80</b>	<b>13.680,00</b>	<b>95,80</b>	<b>13.680,00</b>	<b>95,80</b>	<b>0,00</b>
Despesas Correntes	20.000,00	14.280,00	13.680,00	95,80	13.680,00	95,80	13.680,00	95,80	0,00
Despesas de Capital	0,00	0,00	0,00	0,00	0,00	0,00	0,00	0,00	0,00
<b>SUPORTE PROFILÁTICO E TERAPÊUTICO (VI)</b>	<b>205.000,00</b>	<b>152.964,17</b>	<b>152.964,17</b>	<b>100,00</b>	<b>152.964,17</b>	<b>100,00</b>	<b>152.964,17</b>	<b>100,00</b>	<b>0,00</b>
Despesas Correntes	200.000,00	152.964,17	152.964,17	100,00	152.964,17	100,00	152.964,17	100,00	0,00
Despesas de Capital	5.000,00	0,00	0,00	0,00	0,00	0,00	0,00	0,00	0,00
<b>VIGILÂNCIA SANITÁRIA (VII)</b>	<b>141.500,00</b>	<b>144.740,83</b>	<b>143.606,53</b>	<b>99,22</b>	<b>141.146,00</b>	<b>97,52</b>	<b>141.146,00</b>	<b>97,52</b>	<b>2.460,53</b>
Despesas Correntes	140.000,00	144.740,83	143.606,53	99,22	141.146,00	97,52	141.146,00	97,52	2.460,53
Despesas de Capital	1.500,00	0,00	0,00	0,00	0,00	0,00	0,00	0,00	0,00
<b>VIGILÂNCIA EPIDEMIOLÓGICA (VIII)</b>	<b>138.000,00</b>	<b>268.423,03</b>	<b>265.498,69</b>	<b>98,91</b>	<b>265.498,69</b>	<b>98,91</b>	<b>265.498,69</b>	<b>98,91</b>	<b>0,00</b>
Despesas Correntes	137.000,00	268.423,03	265.498,69	98,91	265.498,69	98,91	265.498,69	98,91	0,00
Despesas de Capital	1.000,00	0,00	0,00	0,00	0,00	0,00	0,00	0,00	0,00
<b>ALIMENTAÇÃO E NUTRIÇÃO (IX)</b>	<b>0,00</b>	<b>0,00</b>	<b>0,00</b>	<b>0,00</b>	<b>0,00</b>	<b>0,00</b>	<b>0,00</b>	<b>0,00</b>	<b>0,00</b>
Despesas Correntes	0,00	0,00	0,00	0,00	0,00	0,00	0,00	0,00	0,00
Despesas de Capital	0,00	0,00	0,00	0,00	0,00	0,00	0,00	0,00	0,00
<b>OUTRAS SUBFUNÇÕES (X)</b>	<b>1.939.500,00</b>	<b>3.243.456,42</b>	<b>3.238.149,36</b>	<b>199,83</b>	<b>3.215.770,85</b>	<b>199,12</b>	<b>3.204.254,45</b>	<b>198,76</b>	<b>22.378,51</b>
Despesas Correntes	1.909.100,00	3.160.434,42	3.155.127,36	99,83	3.132.748,85	99,12	3.121.232,45	98,76	22.378,51
Despesas de Capital	30.400,00	83.022,00	83.022,00	100,00	83.022,00	100,00	83.022,00	100,00	0,00
<b>TOTAL (XI) = (IV + V + VI + VII + VIII + IX + X)</b>	<b>3.237.000,00</b>	<b>5.161.247,96</b>	<b>5.147.494,85</b>	<b>99,73</b>	<b>5.082.325,46</b>	<b>98,47</b>	<b>5.069.737,92</b>	<b>98,23</b>	<b>65.169,39</b>

APURAÇÃO DO CUMPRIMENTO DO LIMITE MÍNIMO PARA APLICAÇÃO EM ASPS	DESPESAS EMPENHADAS (d)	DESPESAS LIQUIDADAS (e)	DESPESAS PAGAS (f)
<b>Total das Despesas com ASPS (XII) = (XI)</b>	<b>5.147.494,85</b>	<b>5.082.325,46</b>	<b>5.069.737,92</b>
(-) Restos a Pagar Não Processados Inscritos Indevidamente no Exercício sem Disponibilidade Financeira (XIII)	0,00	0,00	0,00
(-) Despesas Custeadas com Recursos Vinculados à Parcela do Percentual Mínimo que não foi Aplicada em ASPS em Exercícios Anteriores (XIV)	0,00	0,00	0,00
(-) Despesas Custeadas com Disponibilidade de Caixa Vinculada aos Restos a Pagar Cancelados (XV)	0,00	0,00	0,00
<b>(=) VALOR APLICADO EM ASPS (XVI) = (XII - XIII - XIV - XV)</b>	<b>5.147.494,85</b>	<b>5.082.325,46</b>	<b>5.069.737,92</b>
Despesa Mínima a ser Aplicada em ASPS (XVII) = (III) x 15% (LC 141/2012)			<b>3.330.163,28</b>



<b>ALIMENTAÇÃO E NUTRIÇÃO (XXXVII)</b>	<b>0,00</b>	<b>0,00</b>	<b>0,00</b>	<b>0,00</b>	<b>0,00</b>	<b>0,00</b>	<b>0,00</b>	<b>0,00</b>	<b>0,00</b>	<b>0,00</b>
Despesas Correntes	0,00	0,00	0,00	0,00	0,00	0,00	0,00	0,00	0,00	0,00
Despesas de Capital	0,00	0,00	0,00	0,00	0,00	0,00	0,00	0,00	0,00	0,00
<b>OUTRAS SUBFUNÇÕES (XXXVIII)</b>	<b>1.193.500,00</b>	<b>393.556,93</b>	<b>392.305,81</b>	<b>99,68</b>	<b>381.538,79</b>	<b>96,95</b>	<b>365.337,31</b>	<b>92,83</b>	<b>10.767,02</b>	<b>10.767,02</b>
Despesas Correntes	634.000,00	44.917,33	43.666,21	97,21	32.899,19	73,24	24.057,31	53,56	10.767,02	10.767,02
Despesas de Capital	559.500,00	348.639,60	348.639,60	100,00	348.639,60	100,00	341.280,00	97,89		0,00
<b>TOTAL DAS DESPESAS NÃO COMPUTADAS NO CÁLCULO DO MÍNIMO (XXXIX) = (XXXII + XXXIII + XXXIV + XXXV + XXXVI + XXXVII +</b>	<b>4.206.000,00</b>	<b>3.530.134,66</b>	<b>3.490.478,11</b>	<b>98,88</b>	<b>3.436.840,03</b>	<b>97,36</b>	<b>3.361.516,34</b>	<b>95,22</b>		<b>53.638,08</b>

DESPESAS TOTAIS COM SAÚDE EXECUTADAS COM COM RECURSOS PRÓPRIOS E COM RECURSOS TRANSFERIDOS DE OUTROS ENTES	DOTAÇÃO INICIAL	DOTAÇÃO ATUALIZADA	DESPESAS EMPENHADAS		DESPESAS LIQUIDADAS		DESPESAS PAGAS		Inscritas em Restos a Pagar não
			Até o bimestre	% (d/c) x 100	Até o bimestre	% (e/c) x 100	Até o bimestre (f)	% (f/c) x 100	
ATENÇÃO BÁSICA (XL) = (IV + XXXII)	3.422.300,00	4.434.209,90	4.392.017,68	99,05	4.309.465,17	97,19	4.250.531,22	95,86	82.552,51
ASSISTÊNCIA HOSPITALAR E AMBULATORIAL (XLI) = (V + XXXIII)	73.200,00	14.280,00	13.680,00	95,80	13.680,00	95,80	13.680,00	95,80	0,00
SUPORTE PROFILÁTICO E TERAPÊUTICO (XLII) = (VI + XXXIV)	425.000,00	177.026,29	177.025,67	100,00	176.376,77	99,63	175.117,37	98,92	648,90
VIGILÂNCIA SANITÁRIA (XLIII) = (VII + XXXV)	231.000,00	158.870,24	157.735,94	99,29	155.275,41	97,74	155.275,41	97,74	2.460,53
VIGILÂNCIA EPIDEMIOLÓGICA (XLIV) = (VIII + XXXVI)	158.500,00	269.982,84	267.058,50	98,92	267.058,50	98,92	267.058,50	98,92	0,00
ALIMENTAÇÃO E NUTRIÇÃO (XLV) = (XIX + XXXVII)	0,00	0,00	0,00	0,00	0,00	0,00	0,00	0,00	0,00
OUTRAS SUBFUNÇÕES (XLVI) = (X + XXXVIII)	3.133.000,00	3.637.013,35	3.630.455,17	99,82	3.597.309,64	98,91	3.569.591,76	98,15	33.145,53
<b>TOTAL DAS DESPESAS COM SAÚDE (XLVII) = (XI + XXXIX)</b>	<b>7.443.000,00</b>	<b>8.691.382,62</b>	<b>8.637.972,96</b>	<b>99,39</b>	<b>8.519.165,49</b>	<b>98,02</b>	<b>8.431.254,26</b>	<b>97,01</b>	<b>118.807,47</b>
(-) Despesas executadas com recursos provenientes das transferências de recursos de outros entes <sup>3</sup>	4.206.000,00	3.530.134,66	3.490.478,11	0,51	3.436.840,03	0,66	3.361.516,34	1,78	53.638,08
<b>TOTAL DAS DESPESAS EXECUTADAS COM RECURSOS PRÓPRIOS (XLVIII)</b>	<b>3.237.000,00</b>	<b>5.161.247,96</b>	<b>5.147.494,85</b>	<b>99,73</b>	<b>5.082.325,46</b>	<b>98,47</b>	<b>5.069.737,92</b>	<b>98,23</b>	<b>65.169,39</b>

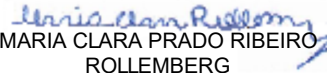
FONTE: Sistema Contabilis, Secretaria de Finanças, 25/01/2023, 07:46:51

Notas:

<sup>1</sup>Nos cinco primeiros bimestres do exercício, o acompanhamento será feito com base na despesa liquidada. No último bimestre do exercício, o valor deverá corresponder ao total da despesa empenhada.

<sup>2</sup>Até o exercício de 2018, o controle da execução dos restos a pagar considerava apenas os valores dos restos a pagar não processados (regra antiga). A partir do exercício de 2019, o controle da execução dos restos a pagar considera os restos a pagar processados e não processados (regra nova).

<sup>3</sup>Essas despesas são consideradas executadas pelo ente transferidor.

  
**MARIA CLARA PRADO RIBEIRO**  
**ROLLEMBERG**  
**PREFEITA MUNICIPAL**

  
**JOSE VALMIR DOS PASSOS - CRC/SE 4.111**

**Tabela 12.4 - Demonstrativo das Despesas com Saúde - Ente Consorciado**

MUNICÍPIO DE DIVINA PASTORA  
 RELATÓRIO RESUMIDO DA EXECUÇÃO ORÇAMENTÁRIA  
 DEMONSTRATIVO DAS RECEITAS E DESPESAS COM AÇÕES E SERVIÇOS PÚBLICOS DE SAÚDE  
 ORÇAMENTOS FISCAL E DA SEGURIDADE SOCIAL  
 6º BIMESTRE DE 2022  
 NOVEMBRO - DEZEMBRO  
 RREO – ANEXO XII (LC nº 141/2012 art.35)

RS 1,00

DESPESAS COM AÇÕES E SERVIÇOS PÚBLICOS DE SAÚDE (ASPS) – POR SUBFUNÇÃO E CATEGORIA ECONÔMICA EXECUTADAS EM CONSÓRCIO PÚBLICO CONIVALES	VALORES TRANSFERIDOS POR CONTRATO DE RATEIO (a)	DESPESAS EMPENHADAS		DESPESAS LIQUIDADAS		DESPESAS PAGAS		Inscritas em Restos a Pagar não Processados (e)
		Até o bimestre (b)	% (b/a) x 100	Até o bimestre (c)	% (c/a) x 100	Até o bimestre (d)	% (d/c) x 100	
ATENÇÃO BÁSICA (I)	91.368,68	164.131,95	179,64	145.258,91	158,98	145.015,45	99,83	18.873,04
Despesas Correntes	91.368,68	164.131,95	179,64	145.258,91	158,98	145.015,45	99,83	18.873,04
Despesas de Capital	0,00	0,00	0,00	0,00	0,00	0,00	0,00	0,00
ASSISTÊNCIA HOSPITALAR E AMBULATORIAL (II)	0,00	0,00	0,00	0,00	0,00	0,00	0,00	
Despesas Correntes	0,00	0,00	0,00	0,00	0,00	0,00	0,00	
Despesas de Capital	0,00	0,00	0,00	0,00	0,00	0,00	0,00	
SUORTE PROFILÁTICO E TERAPÊUTICO (III)	0,00	0,00	0,00	0,00	0,00	0,00	0,00	
Despesas Correntes	0,00	0,00	0,00	0,00	0,00	0,00	0,00	
Despesas de Capital	0,00	0,00	0,00	0,00	0,00	0,00	0,00	
VIGILÂNCIA SANITÁRIA (IV)	0,00	0,00	0,00	0,00	0,00	0,00	0,00	
Despesas Correntes	0,00	0,00	0,00	0,00	0,00	0,00	0,00	
Despesas de Capital	0,00	0,00	0,00	0,00	0,00	0,00	0,00	
VIGILÂNCIA EPIDEMIOLÓGICA (V)	0,00	0,00	0,00	0,00	0,00	0,00	0,00	
Despesas Correntes	0,00	0,00	0,00	0,00	0,00	0,00	0,00	
Despesas de Capital	0,00	0,00	0,00	0,00	0,00	0,00	0,00	
ALIMENTAÇÃO E NUTRIÇÃO (VI)	0,00	0,00	0,00	0,00	0,00	0,00	0,00	
Despesas Correntes	0,00	0,00	0,00	0,00	0,00	0,00	0,00	
Despesas de Capital	0,00	0,00	0,00	0,00	0,00	0,00	0,00	
OUTRAS SUBFUNÇÕES (VII)	0,00	0,00	0,00	0,00	0,00	0,00	0,00	
Despesas Correntes	0,00	0,00	0,00	0,00	0,00	0,00	0,00	
Despesas de Capital	0,00	0,00	0,00	0,00	0,00	0,00	0,00	
<b>TOTAL DAS DESPESAS COM ASPS EXECUTADAS EM CONSÓRCIO PÚBLICO (VIII) = (I + II + III + IV + V + VI + VII)</b>	<b>91.368,68</b>	<b>164.131,95</b>	<b>179,64</b>	<b>145.258,91</b>	<b>158,98</b>	<b>145.015,45</b>	<b>99,83</b>	<b>18.873,04</b>

DEDUÇÕES DA DESPESA COM ASPS	DESPESAS EMPENHADAS (b d)	DESPESAS LIQUIDADAS (c e)	DESPESAS PAGAS (d f)
Restos a Pagar Não Processados Inscritos Indevidamente no Exercício sem Disponibilidade Financeira (IX)			
Despesas Custeadas com Recursos Vinculados à Parcela do Percentual Mínimo que não foi Aplicada em ASPS em Exercícios Anteriores (X)			
Despesas Custeadas com Disponibilidade de Caixa Vinculada aos Restos a Pagar Cancelados (XI)			
<b>VALOR APLICADO EM ASPS (XII) = (VIII - IX - X - XI)</b>			

*Maria Clara Prado Ribemberg*  
 MARIA CLARA PRADO RIBEIRO  
 ROLLEMBERG  
 PREFEITA MUNICIPAL

*Jose Valmir dos Passos*  
 JOSÉ VALMIR DOS PASSOS - CRC/SE 4.111



ESTADO DE SERGIPE  
MUNICÍPIO DE DIVINA PASTORA  
Demonstrativo das Parcerias Público-Privada

RREO – Anexo XIII (Lei nº 11.079, de 30.12.2004, arts. 22, 25 e

NOVEMBRO-DEZEMBRO/2022

R\$ 1,00

IMPACTOS DAS CONTRATAÇÕES DE PPP	SALDO TOTAL EM 31 DE DEZEMBRO DO EXERCÍCIO ANTERIOR  (a)	REGISTROS EFETUADOS EM 2022	
		No bimestre	Até o bimestre  (b)

**TOTAL DE ATIVOS**

Ativos Constituídos pela SPE

**TOTAL DE PASSIVOS (I)**

Obrigações decorrentes de Ativos Constituídos pela SPE

Provisões de PPP

Outros Passivos

**ATOS POTENCIAIS PASSIVOS**

Obrigações Contratuais

Riscos Não Provisionados

Garantias Concedidas

Outros Passivos Contingentes

DESPESAS DE PPP	EXERCÍCIO ANTERIOR	EXERCÍCIO CORRENTE (EC)	EC + 1	EC + 2	EC + 3	EC + 4	EC + 5	EC + 6	EC + 7	EC + 8	EC + 9
-----------------	--------------------	-------------------------	--------	--------	--------	--------	--------	--------	--------	--------	--------

Do Ente Federado (IV)

Das Estatais Não-Dependentes

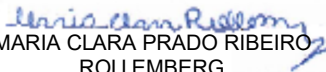
**TOTAL DAS DESPESAS**

RECEITA CORRENTE LÍQUIDA (RCL) (V)

39.044.089,91 43.784.822,11

TOTAL DAS DESPESAS / RCL (%) (VI) = (IV)/(V)

Nota:

  
MARIA CLARA PRADO RIBEIRO  
ROLLEMBERG  
PREFEITA MUNICIPAL

  
JOSE VALMIR DOS PASSOS - CRC/SE 4.111



**ESTADO DE SERGIPE**  
**MUNICÍPIO DE DIVINA PASTORA**  
**Demonstrativo Simplificado do Relatório Resumido da Execução Orçamentária**

RREO - Anexo 14 (LRF, Art. 48)

**NOVEMBRO-DEZEMBRO/2022**

R\$ 1,00

<b>BALANÇO ORÇAMENTÁRIO</b>	<b>Até o Bimestre</b>
<b>RECEITAS</b>	
Previsão Inicial	38.300.000,00
Previsão Atualizada	38.300.000,00
Receitas Realizadas	44.995.662,54
Déficit Orçamentário	2.603.758,04
Saldos de Exercícios Anteriores (Utilizados para Créditos Adicionais)	3.537.966,00
<b>DESPESAS</b>	
Dotação Inicial	38.300.000,00
Créditos Adicionais	
Dotação Atualizada	47.988.555,14
Despesas Empenhadas	47.599.420,58
Despesas Liquidadas	47.252.047,20
Despesas Pagas	46.047.435,59
Superávit Orçamentário	

<b>DESPESAS POR FUNÇÃO/SUBFUNÇÃO</b>	<b>Até o Bimestre</b>
Despesas Empenhadas	47.599.420,58
Despesas Liquidadas	47.252.047,20

<b>RECEITA CORRENTE LÍQUIDA - RCL</b>	<b>Até o Bimestre</b>
Receita Corrente Líquida	43.784.379,37
Receita Corrente Líquida Ajustada para Cálculo dos Limites de Endividamento	42.984.379,37
Receita Corrente Líquida Ajustada para Cálculo dos Limites da Despesa com Pessoal	42.941.418,37

<b>RECEITAS E DESPESAS DOS REGIMES DE PREVIDÊNCIA</b>	<b>Até o Bimestre</b>
<b>Fundo em Capitalização (PLANO PREVIDENCIÁRIO)</b>	
Receitas Previdenciárias Realizadas	0,00
Despesas Previdenciárias Empenhadas	0,00
Despesas Previdenciárias Liquidadas	0,00
Resultado Previdenciário	0,00
<b>Fundo em Repartição (PLANO FINANCEIRO)</b>	
Receitas Previdenciárias Realizadas	0,00
Despesas Previdenciárias Empenhadas	0,00
Despesas Previdenciárias Liquidadas	0,00
Resultado Previdenciário	0,00

RESULTADOS NOMINAL E PRIMÁRIO	Meta Fixada no Anexo de Metas Fiscais da LDO	Resultado Apurado Até o Bimestre	% em Relação à Meta
	(a)	(b)	(b/a)
Resultado Nominal - Acima da Linha	1.325.000,00	-551.946,34	-41,65
Resultado Primário - Acima da Linha	1.423.000,00	-1.105.397,97	-77,68

RESTOS A PAGAR A PAGAR POR PODER E MINISTÉRIO PÚBLICO	Inscrição	Cancelamento Até o Bimestre	Pagamento Até o Bimestre	Saldo a Pagar
Poder Executivo	880.148,92	7.406,18	771.437,86	101.304,88
Poder Legislativo	197,60	0,00	197,60	0,00
RESTOS A PAGAR NÃO-PROCESSADOS	2.713.495,92	155.586,19	1.222.009,75	1.335.899,98
Poder Executivo	2.708.495,92	155.586,19	1.217.009,75	1.335.899,98
Poder Legislativo	5.000,00	0,00	5.000,00	0,00
TOTAL	3.593.842,44	162.992,37	1.993.645,21	1.437.204,86

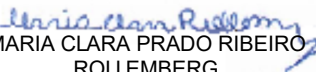
DESPESAS COM MANUTENÇÃO E DESENVOLVIMENTO DO ENSINO	Valor Apurado Até o Bimestre	Limites Constitucionais Anuais	
		% Mínimo a Aplicar no Exercício	% Aplicado Até o Bimestre
Mínimo Anual de 25% das Receitas de Impostos na Manutenção e Desenvolvimento do Ensino	7.867.801,76	25,00	33,60
Mínimo Anual de 70% do FUNDEB na Remuneração dos Profissionais da Educação Básica	8.725.419,09	70,00	111,61
Percentual de 50% da Complementação da União ao FUNDEB (VAAT) na Educação Infantil	0,00	50,00	0,00
Mínimo de 15% da Complementação da União ao FUNDEB (VAAT) em Despesas de Capital	0,00	15,00	0,00

RECEITAS DE OPERAÇÕES DE CRÉDITO E DESPESAS DE CAPITAL	Valor Apurado Até o Bimestre	Saldo não realizado
Receita de Operação de Crédito	0,00	0,00
Despesa de Capital Líquida	3.848.566,88	0,00

PROJEÇÃO ATUARIAL DOS REGIMES DE PREVIDÊNCIA	Exercício	10º Exercício	20º Exercício	35º Exercício
Plano Previdenciário				
Receitas Previdenciárias				
Despesas Previdenciárias				
Resultado Previdenciário				
Plano Financeiro				
Receitas Previdenciárias				
Despesas Previdenciárias				
Resultado Previdenciário				

RECEITA DA ALIENAÇÃO DE ATIVOS E APLICAÇÃO DOS RECURSOS	Valor Apurado Até o Bimestre	Saldo não realizado
Receita de Capital Resultante da Alienação de Ativos	440.900,00	-435.900,00
Aplicação dos Recursos da Alienação de Ativos		

DESPESAS COM AÇÕES E SERVIÇOS PÚBLICOS DE SAÚDE	Valor Apurado Até o Bimestre	Limites Constitucionais Anuais	
		% Mínimo a Aplicar no Exercício	% Aplicado Até o Bimestre
Despesas Próprias com Ações e Serviços Públicos de Saúde	5.082.325,46	15,00	22,89
DESPESAS DE CARÁTER CONTINUADO DERIVADAS DE PPP	Valor Apurado no Exercício Corrente		
Total das Despesas / RCL (%)			0,00

  
 MARIA CLARA PRADO RIBEIRO  
 ROLLEMBERG  
**PREFEITA MUNICIPAL**

  
 JOSÉ VALMIR DOS PASSOS - CRC/SE 4.111