

Recibo de Transmissão

Código do Recibo: 6809  
Data da Entrega: 25/11/2020  
Unidade Gestora: 001309 - PREFEITURA MUNICIPAL DE DIVINA PASTORA  
Período: QUINTO BIMESTRE      Ano de Referência: 2020  
Tipo: RELATORIO RESUMIDO DE EXECUCAO ORCAMENTARIA  
Responsável: 02273286554

---

Emitido em: 25/11/2020



ESTADO DE SERGIPE  
MUNICÍPIO DE DIVINA PASTORA

---

OFÍCIO N.º 118

DIVINA PASTORA/SE, 24 DE NOVEMBRO DE 2020

**Assunto: Encaminha declaração de publicação do RREO – 5º Bimestre de 2020.**

SENHOR PRESIDENTE,

Em atendimento ao art. 38, inciso XIV da Portaria Interministerial CGU/MF/MP 507/2011, encaminhamos a Declaração de Publicação do Relatório Resumido da Execução Orçamentária do Município de DIVINA PASTORA, relativa ao quinto bimestre do ano de 2020.

Atenciosamente,

  
**SYLVIO MAURÍCIO MENDONÇA CARDOSO**  
Prefeito Municipal  
CPF: 235.440.905-20

Exmo. Sr.  
Dr. LUIZ AUGUSTO CARVALHO RIBEIRO  
DD. Conselheiro Presidente do Tribunal de Contas do Estado  
Aracaju/SE



ESTADO DE SERGIPE  
MUNICÍPIO DE DIVINA PASTORA

---

## DECLARAÇÃO DE PUBLICAÇÃO DO RELATÓRIO RESUMIDO DA EXECUÇÃO ORÇAMENTÁRIA

Declaro, sob as penas da Lei, que o Relatório Resumido da Execução Orçamentária de todos os poderes e órgãos do Município de DIVINA PASTORA, relativo ao quinto bimestre do ano de 2020, foi publicados com afixação no mural de avisos desta Prefeitura, nesta data e disponibilizados na internet em atendimento aos requisitos disposto nos arts. 52 e 53 da Lei Complementar nº 101, de 4 de maio de 2000.

Divina Pastora, 24 de novembro de 2020

**SYLVIO MAURÍCIO MENDONÇA CARDOSO**  
Prefeito Municipal  
CPF: 235.440.905-20

MUNICÍPIO DE DIVINA PASTORA  
RELATÓRIO RESUMIDO DA EXECUÇÃO ORÇAMENTÁRIA  
BALANÇO ORÇAMENTÁRIO  
ORÇAMENTOS FISCAL E DA SEGURIDADE SOCIAL  
PERÍODO DE REFERÊNCIA: DE SETEMBRO A OUTUBRO DE 2020

RECEITAS	PREVISÃO ATUALIZADA		RECEITAS REALIZADAS		%	
	PREVISÃO INICIAL	(a)	No Bimestre (b)	(b/a)		Até o Bimestre (c)
<b>RECEITAS (EXCETO INTRA-ORÇAMENTÁRIAS) (I)</b>	44.000.000,00	44.000.000,00	5.905.660,68	13%	28.038.052,30	64%
<b>RECEITAS CORRENTES</b>	43.045.000,00	43.045.000,00	5.905.660,68	14%	27.729.827,06	64%
<b>IMPOSTOS, TAXAS E CONTRIBUIÇÕES DE MELHORIA</b>	1.819.000,00	1.819.000,00	356.470,84	20%	1.632.752,38	90%
Impostos	1.813.700,00	1.813.700,00	356.431,17	20%	1.631.001,84	90%
Taxas	5.300,00	5.300,00	39,67	1%	1.750,54	33%
Contribuição de Melhoria	0,00	0,00	0,00	#DIV/0!	0,00	#DIV/0!
<b>RECEITA DE CONTRIBUIÇÕES</b>	0,00	0,00	0,00	#DIV/0!	0,00	#DIV/0!
Contribuições Sociais	0,00	0,00	0,00	#DIV/0!	0,00	#DIV/0!
Contribuições Econômicas	0,00	0,00	0,00	#DIV/0!	0,00	#DIV/0!
Contribuição para Custeio de Iluminação Pública	0,00	0,00	0,00	#DIV/0!	0,00	#DIV/0!
Contribuições para Entidades Privadas	0,00	0,00	0,00	#DIV/0!	0,00	#DIV/0!
<b>RECEITA PATRIMONIAL</b>	110.000,00	110.000,00	1.954,49	2%	30.965,08	28%
Exploração do Patrimônio Imobiliário	0,00	0,00	0,00	#DIV/0!	0,00	#DIV/0!
Valores Mobiliários	110.000,00	110.000,00	1.954,49	2%	30.965,08	28%
Delegação de Serviços Públicos Mediante Concessão	0,00	0,00	0,00	#DIV/0!	0,00	#DIV/0!
Exploração de Recursos Naturais	0,00	0,00	0,00	#DIV/0!	0,00	#DIV/0!
Exploração de Patrimônio Intangível	0,00	0,00	0,00	#DIV/0!	0,00	#DIV/0!
Cessão de Direitos	0,00	0,00	0,00	#DIV/0!	0,00	#DIV/0!
Demais Receitas Patrimoniais	0,00	0,00	0,00	#DIV/0!	0,00	#DIV/0!
<b>RECEITA AGROPECUÁRIA</b>	0,00	0,00	0,00	#DIV/0!	0,00	#DIV/0!
Outras Receitas Agropecuárias	0,00	0,00	0,00	#DIV/0!	0,00	#DIV/0!
<b>RECEITA INDUSTRIAL</b>	0,00	0,00	0,00	#DIV/0!	0,00	#DIV/0!
Outras Receitas Industriais	0,00	0,00	0,00	#DIV/0!	0,00	#DIV/0!
<b>RECEITA DE SERVIÇOS</b>	0,00	0,00	0,00	#DIV/0!	0,00	#DIV/0!
Serviços Administrativos e Comerciais Gerais	0,00	0,00	0,00	#DIV/0!	0,00	#DIV/0!
Serviços Referente à Navegação e ao Transporte	0,00	0,00	0,00	#DIV/0!	0,00	#DIV/0!
Serviços e Atividades Referente à Saúde	0,00	0,00	0,00	#DIV/0!	0,00	#DIV/0!
Serviços e Atividades Financeiras	0,00	0,00	0,00	#DIV/0!	0,00	#DIV/0!
Outros Serviços	0,00	0,00	0,00	#DIV/0!	0,00	#DIV/0!
<b>TRANSFERÊNCIAS CORRENTES</b>	41.116.000,00	41.116.000,00	5.543.823,85	13%	26.046.488,31	63%
Transferências da União e de suas Entidades	27.308.000,00	27.308.000,00	3.608.610,46	13%	17.247.284,91	63%
Transferências do Estado e suas Entidades	7.188.000,00	7.188.000,00	1.111.912,56	15%	4.595.725,39	64%
Transferências de Instituições Privadas	0,00	0,00	0,00	#DIV/0!	0,00	#DIV/0!
Transferências do Exterior	0,00	0,00	0,00	#DIV/0!	0,00	#DIV/0!
Transferências de Pessoas Físicas	0,00	0,00	0,00	#DIV/0!	0,00	#DIV/0!
Transferências de Outras Instituições Públicas	0,00	0,00	0,00	#DIV/0!	0,00	#DIV/0!
Transferências de Pessoas Físicas	6.620.000,00	6.620.000,00	823.300,83	12%	4.203.478,01	63%
Transferências Provenientes de Depósitos não Ident.	0,00	0,00	0,00	#DIV/0!	0,00	#DIV/0!
<b>OUTRAS RECEITAS CORRENTES</b>	0,00	0,00	3.411,50	#DIV/0!	19.621,29	#DIV/0!
Multas Administrativas, Contratuais e Judiciais	0,00	0,00	0,00	#DIV/0!	0,00	#DIV/0!
Indenizações e Restituições	0,00	0,00	5,26	#DIV/0!	1.075,21	#DIV/0!
Beis, Direitos e Valores Incorporados ao Patrimônio	0,00	0,00	0,00	#DIV/0!	0,00	#DIV/0!
Demais Receitas Correntes	0,00	0,00	3.406,24	#DIV/0!	18.546,08	#DIV/0!



<b>RECEITAS DE CAPITAL</b>	955.000,00	955.000,00	0,00	0,00	0%	0%	32%
<b>OPERAÇÕES DE CRÉDITO</b>	0,00	0,00	0,00	0,00	#DIV/0!	#DIV/0!	#DIV/0!
Operações de Crédito - Mercado Interno	0,00	0,00	0,00	0,00	#DIV/0!	#DIV/0!	#DIV/0!
Operações de Crédito - Mercado Externo	0,00	0,00	0,00	0,00	0%	0%	0%
<b>ALIENAÇÃO DE BENS</b>	5.000,00	5.000,00	0,00	0,00	#DIV/0!	#DIV/0!	32%
Alienação de Bens Móveis	5.000,00	5.000,00	0,00	0,00	0%	0%	41%
Alienação de Bens Imóveis	0,00	0,00	0,00	0,00	#DIV/0!	#DIV/0!	0%
<b>AMORTIZAÇÕES DE EMPRÉSTIMOS</b>	0,00	0,00	0,00	0,00	#DIV/0!	#DIV/0!	0%
<b>TRANSFERÊNCIAS DE CAPITAL</b>	950.000,00	950.000,00	0,00	0,00	0%	0%	0%
Transferências da União e de suas Entidades	750.000,00	750.000,00	0,00	0,00	#DIV/0!	#DIV/0!	0%
Transferências do Estado e suas Entidades	200.000,00	200.000,00	0,00	0,00	#DIV/0!	#DIV/0!	0%
Transferências de Instituições Privadas	0,00	0,00	0,00	0,00	#DIV/0!	#DIV/0!	0%
Transferências do Exterior	0,00	0,00	0,00	0,00	#DIV/0!	#DIV/0!	0%
Transferências de Pessoas Físicas	0,00	0,00	0,00	0,00	#DIV/0!	#DIV/0!	0%
Transferências de Outras Instituições Públicas	0,00	0,00	0,00	0,00	#DIV/0!	#DIV/0!	0%
Transferências de Pessoas Físicas	0,00	0,00	0,00	0,00	#DIV/0!	#DIV/0!	0%
Transferências Provenientes de Depósitos não Ident.	0,00	0,00	0,00	0,00	#DIV/0!	#DIV/0!	0%
<b>OUTRAS RECEITAS DE CAPITAL</b>	0,00	0,00	0,00	0,00	#DIV/0!	#DIV/0!	0%
Integralização do Capital Social	0,00	0,00	0,00	0,00	#DIV/0!	#DIV/0!	0%
Remuneração das Disponibilidades do Tesouro	0,00	0,00	0,00	0,00	#DIV/0!	#DIV/0!	0%
Resgate de Títulos do Tesouro	0,00	0,00	0,00	0,00	#DIV/0!	#DIV/0!	0%
Demais Receitas de Capital	0,00	0,00	0,00	0,00	#DIV/0!	#DIV/0!	0%
<b>RECEITAS (INTRA-ORÇAMENTÁRIAS) (II)</b>	44.000.000,00	44.000.000,00	5.905.660,68	5.905.660,68	13%	13%	64%
<b>SUBTOTAL DAS RECEITAS (III) = (I + II)</b>	44.000.000,00	44.000.000,00	5.905.660,68	5.905.660,68	13%	13%	64%
<b>OPERAÇÕES DE CRÉDITO / REFINANCIAMENTO (IV)</b>	0,00	0,00	0,00	0,00	#DIV/0!	#DIV/0!	#DIV/0!
<b>Operações de Crédito - Mercado Interno</b>	0,00	0,00	0,00	0,00	#DIV/0!	#DIV/0!	#DIV/0!
Mobiliária	0,00	0,00	0,00	0,00	#DIV/0!	#DIV/0!	#DIV/0!
Contratual	0,00	0,00	0,00	0,00	#DIV/0!	#DIV/0!	#DIV/0!
<b>Operações de Crédito - Mercado Externo</b>	0,00	0,00	0,00	0,00	#DIV/0!	#DIV/0!	#DIV/0!
Mobiliária	0,00	0,00	0,00	0,00	#DIV/0!	#DIV/0!	#DIV/0!
Contratual	0,00	0,00	0,00	0,00	#DIV/0!	#DIV/0!	#DIV/0!
<b>SUBTOTAL COM REFINANCIAMENTO (V) = (III + IV)</b>	44.000.000,00	44.000.000,00	5.905.660,68	5.905.660,68	13%	13%	64%
<b>DÉFICIT (VI)</b>	0,00	0,00	0,00	0,00	#DIV/0!	#DIV/0!	#DIV/0!
<b>TOTAL (VII) = (V + VI)</b>	44.000.000,00	44.000.000,00	5.905.660,68	5.905.660,68	13%	13%	64%
<b>SALDOS DE EXERCÍCIOS ANTERIORES</b>	-	-	-	-			
Recursos Arrecadados em Exercícios Anteriores - RPPS	-	-	-	-			
Superávit Financeiro Utilizado para Créditos Adicionais	-	-	-	-			

*[Handwritten signature]*

DESPESAS	DOTAÇÃO INICIAL (d)	DOTAÇÃO ATUALIZADA (f)	DESPESAS EMPENHADAS		SALDO (f-g)	DESPESAS LIQUIDADAS		SALDO (f-h)	DESPESAS PAGAS ATÉ O BIMESTRE (i)	ANOTAÇÕES EM DESTAQUE
			No Bimestre	Até o Bimestre (g)		No Bimestre	Até o Bimestre (h)			
<b>DESPESAS (EXCETO INTRA-ORÇAMENTÁRIAS) (VIII)</b>	<b>43.999.500,00</b>	<b>44.336.573,95</b>	<b>3.762.563,20</b>	<b>32.246.900,42</b>	<b>12.089.673,53</b>	<b>5.926.679,56</b>	<b>24.064.279,09</b>	<b>20.272.294,86</b>	<b>23.677.762,40</b>	
DESPESAS CORRENTES	39.012.890,00	38.955.877,95	3.462.484,18	29.459.081,20	9.496.796,75	5.584.696,26	22.427.651,10	16.528.226,85	22.074.270,34	
PESSOAL E ENCARGOS SOCIAIS	21.333.480,00	20.104.732,30	2.220.483,15	18.054.359,98	2.050.372,32	3.739.643,85	15.938.041,93	4.166.690,37	15.932.391,90	
JUROS E ENCARGOS DA DÍVIDA	10.000,00	10.000,00	0,00	0,00	10.000,00	0,00	0,00	10.000,00	0,00	
OUTRAS DESPESAS CORRENTES	17.669.410,00	18.841.145,65	1.242.001,03	11.404.721,22	7.436.424,43	1.845.052,41	6.489.609,17	12.351.536,48	6.141.878,44	
<b>DESPESAS DE CAPITAL</b>	<b>4.772.760,00</b>	<b>5.166.846,00</b>	<b>300.079,02</b>	<b>2.787.819,22</b>	<b>2.379.026,78</b>	<b>341.983,30</b>	<b>1.636.627,99</b>	<b>3.530.218,01</b>	<b>1.603.492,06</b>	
INVESTIMENTOS	3.472.760,00	3.866.846,00	280.079,02	1.568.819,22	2.298.026,78	153.667,63	749.797,77	3.117.048,23	716.661,84	
INVERSÕES FINANCEIRAS	0,00	0,00	0,00	0,00	0,00	0,00	0,00	0,00	0,00	
AMORTIZAÇÃO DA DÍVIDA	1.300.000,00	1.300.000,00	20.000,00	1.219.000,00	81.000,00	188.315,67	886.830,22	413.169,78	886.830,22	
RESERVA DE CONTINGÊNCIA	213.850,00	213.850,00	0,00	0,00	213.850,00	0,00	0,00	213.850,00	0,00	
<b>DESPESAS (INTRA-ORÇAMENTÁRIAS) (IX)</b>	<b>500,00</b>	<b>500,00</b>	<b>0,00</b>	<b>0,00</b>	<b>500,00</b>	<b>0,00</b>	<b>0,00</b>	<b>500,00</b>	<b>0,00</b>	
<b>SUBTOTAL DAS DESPESAS (X) = (VIII + IX)</b>	<b>44.000.000,00</b>	<b>44.337.073,95</b>	<b>3.762.563,20</b>	<b>32.246.900,42</b>	<b>12.090.173,53</b>	<b>5.926.679,56</b>	<b>24.064.279,09</b>	<b>20.272.794,86</b>	<b>23.677.762,40</b>	
<b>AMORTIZAÇÃO DA DIV. / REFINANCIAMENTO (XI)</b>	<b>0,00</b>	<b>0,00</b>	<b>0,00</b>	<b>0,00</b>	<b>0,00</b>	<b>0,00</b>	<b>0,00</b>	<b>0,00</b>	<b>0,00</b>	
Amortização da Dívida Interna	0,00	0,00	0,00	0,00	0,00	0,00	0,00	0,00	0,00	
Dívida Mobiliária	0,00	0,00	0,00	0,00	0,00	0,00	0,00	0,00	0,00	
Outras Dívidas	0,00	0,00	0,00	0,00	0,00	0,00	0,00	0,00	0,00	
Amortização da Dívida Externa	0,00	0,00	0,00	0,00	0,00	0,00	0,00	0,00	0,00	
Dívida Mobiliária	0,00	0,00	0,00	0,00	0,00	0,00	0,00	0,00	0,00	
Outras Dívidas	0,00	0,00	0,00	0,00	0,00	0,00	0,00	0,00	0,00	
<b>SUBTOTAL C/ REFINANCIAMENTO (XII) = (X + XI)</b>	<b>44.000.000,00</b>	<b>44.337.073,95</b>	<b>3.762.563,20</b>	<b>32.246.900,42</b>	<b>12.090.173,53</b>	<b>5.926.679,56</b>	<b>24.064.279,09</b>	<b>20.272.794,86</b>	<b>23.677.762,40</b>	
<b>SUPERÁVIT (XIII)</b>	<b>-</b>	<b>-</b>	<b>-</b>	<b>-</b>	<b>-</b>	<b>-</b>	<b>3.973.773,21</b>	<b>-</b>	<b>-</b>	
<b>TOTAL (XIV) = (XII + XIII)</b>	<b>44.000.000,00</b>	<b>44.337.073,95</b>	<b>3.762.563,20</b>	<b>32.246.900,42</b>	<b>12.090.173,53</b>	<b>5.926.679,56</b>	<b>28.038.052,30</b>	<b>16.299.021,65</b>	<b>23.677.762,40</b>	


FONTE: Sistema: <Contabilize>, Unidade Responsável: <Divisa Pastora-See>, Emissão: <23/11/2020>.

1 Essa coluna poderá ser apresentada somente no último bimestre

SYLVIO MAURICIO MENDONÇA CARDOSO  
PREFEITO MUNICIPAL



MERCIA CRISTINA VIEIRA LIMA  
SECRETARIA FINANÇAS



ANDREZA SANTANA  
CONTADORA CRC/SE Nº 7524



LUCIENE TELES SANTOS  
SECRETARIA DE CONTROLE INTERNO



MUNICÍPIO DE DIVINA PASTORA  
 RELATÓRIO RESUMIDO DA EXECUÇÃO ORÇAMENTÁRIA  
 DEMONSTRATIVO DA EXECUÇÃO DAS DESPESAS POR FUNÇÃO/SUBFUNÇÃO  
 ORÇAMENTOS FISCAL E DA SEGURIDADE SOCIAL  
 PERÍODO DE REFERÊNCIA: DE SETEMBRO A OUTUBRO DE 2020

RREO - Anexo 2 (LRF, Art. 52, inciso II, alínea "c")

Em Reais

FUNÇÃO/SUBFUNÇÃO	DOTAÇÃO INICIAL	DOTAÇÃO ATUALIZADA	DESPESAS EMPENHADAS		SALDO c = (a-b)	DESPESAS LIQUIDADAS		SALDO e = (a-d)	INSCRITAS EM RESTOS A PAGAR NÃO PROCESSADOS (p-d)
			No Bimestre	Até o Bimestre (b)		% (b/total b)	No Bimestre		
<b>DESPESAS (EXCETO INTRA-ORÇAMENTÁRIAS) (I)</b>									
<b>LEGISLATIVA</b>									
Ação Legislativa	43.999.500,00	44.336.573,95	3.762.563,20	32.246.900,42	12.089.673,53	5.926.679,56	24.064.279,09	20.272.294,86	8.182.621,33
Controle Externo	1.574.800,00	1.574.800,00	14.819,60	1.292.814,27	281.985,73	214.579,38	1.075.270,73	499.529,27	217.543,54
Demais Subfunções	1.574.800,00	1.574.800,00	14.819,60	1.292.814,27	281.985,73	214.579,38	1.075.270,73	499.529,27	217.543,54
<b>JUDICIÁRIA</b>									
Ação Judiciária	2.289.300,00	2.079.552,00	60.580,54	799.434,75	1.280.117,25	277.236,41	564.394,71	1.515.157,29	235.040,04
Defesa do Interesse Público no Processo Judiciário	2.289.300,00	2.079.552,00	60.580,54	799.434,75	1.280.117,25	277.236,41	564.394,71	1.515.157,29	235.040,04
Demais Subfunções	-	-	-	-	-	-	-	-	-
<b>ESSENCIAL À JUSTIÇA</b>									
Defesa da Ordem Jurídica	-	-	-	-	-	-	-	-	-
Representação Judicial e Extrajudicial	-	-	-	-	-	-	-	-	-
Demais Subfunções	-	-	-	-	-	-	-	-	-
<b>ADMINISTRAÇÃO</b>									
Planejamento e Orçamento	4.975.350,00	4.553.513,10	412.362,08	3.490.862,84	1.062.650,26	701.805,12	2.852.388,02	1.701.125,08	638.474,82
Administração Geral	3.608.050,00	3.070.313,52	246.936,38	2.497.012,37	573.301,15	458.038,45	2.031.301,21	1.030.012,31	465.711,16
Administração Financeira	1.252.800,00	1.368.699,58	158.875,70	919.500,47	449.199,11	227.848,62	758.621,42	610.078,16	160.879,05
Controle Interno	114.100,00	114.100,00	6.550,00	74.350,00	39.750,00	15.918,05	62.465,39	51.634,61	11.884,61
Normatização e Fiscalização	-	-	-	-	-	-	-	-	-
Tecnologia da Informação	-	-	-	-	-	-	-	-	-
Ordenamento Territorial	-	-	-	-	-	-	-	-	-
Formação de Recursos Humanos	400,00	400,00	-	-	400,00	-	-	400,00	-
Administração de Receitas	-	-	-	-	-	-	-	-	-
Administração de Concessões	-	-	-	-	-	-	-	-	-
Comunicação Social	-	-	-	-	-	-	-	-	-
Demais Subfunções	-	-	-	-	-	-	-	-	-
<b>DEFESA NACIONAL</b>									
Defesa Aérea	-	-	-	-	-	-	-	-	-
Defesa Naval	-	-	-	-	-	-	-	-	-
Defesa Terrestre	-	-	-	-	-	-	-	-	-
Demais Subfunções	-	-	-	-	-	-	-	-	-
<b>SEGURANÇA PÚBLICA</b>									
Policimento	3.207.900,00	2.970.772,00	287.691,14	2.387.826,80	682.945,20	440.994,18	1.804.739,67	1.166.032,33	483.087,13
Defesa Civil	10.600,00	600,00	-	-	600,00	-	-	600,00	-
Informação e Inteligência	-	-	-	-	-	-	-	-	-
Demais Subfunções	-	-	-	-	-	-	-	-	-
<b>RELAÇÕES EXTERIORES</b>									
Cooperação Internacional	-	-	-	-	-	-	-	-	-
Demais Subfunções	-	-	-	-	-	-	-	-	-
<b>ASSISTÊNCIA SOCIAL</b>									
Assistência ao Idoso	243.920,00	162.000,00	10.000,00	80.725,25	81.274,75	14.417,50	70.212,38	91.787,62	10.512,87
Assistência ao Portador de Deficiência	1.398.380,00	1.578.152,00	214.790,10	1.262.789,55	315.362,45	261.496,39	1.138.448,89	439.703,11	124.340,66
Assistência à Criança e ao Adolescente	1.555.000,00	1.230.020,00	62.901,04	944.312,00	285.708,00	165.080,29	596.078,40	633.941,60	348.233,60
Demais Subfunções	-	-	-	-	-	-	-	-	-

*[Handwritten signatures]*





<b>CIÊNCIA E TECNOLOGIA</b>									
Desenvolvimento Científico	-	-	-	-	-	-	-	-	0%
Desenvolvimento Tecnológico e Engenharia	-	-	-	-	-	-	-	-	0%
Diffusão do Conhecimento Científico e Tecnológico	-	-	-	-	-	-	-	-	0%
Demais Subfunções	-	-	-	-	-	-	-	-	0%
<b>AGRICULTURA</b>	<b>331.800,00</b>	<b>566.450,00</b>	<b>111.304,11</b>	<b>475.608,07</b>	<b>90.841,93</b>	<b>46.796,55</b>	<b>2.49.276,09</b>	<b>317.173,91</b>	<b>226.331,98</b>
Promoção da Produção Vegetal	-	-	-	-	-	-	-	-	0%
Promoção da Produção Animal	-	-	-	-	-	-	-	-	0%
Defesa Sanitária Vegetal	-	-	-	-	-	-	-	-	0%
Defesa Sanitária Animal	-	-	-	-	-	-	-	-	0%
Abastecimento	-	-	-	-	-	-	-	-	0%
Extensão Rural	3.000,00	68.400,00	-	66.400,00	2.000,00	-	33.200,00	35.200,00	33.200,00
Irrigação	328.800,00	498.050,00	111.304,11	409.208,07	88.841,93	46.796,55	216.076,09	281.973,91	193.131,98
Demais Subfunções	-	-	-	-	-	-	-	-	0%
<b>ORGANIZAÇÃO AGRÁRIA</b>	-	-	-	-	-	-	-	-	-
Reforma Agrária	-	-	-	-	-	-	-	-	0%
Colonização	-	-	-	-	-	-	-	-	0%
<b>INDÚSTRIA</b>	-	-	-	-	-	-	-	-	-
Promoção Industrial	-	-	-	-	-	-	-	-	0%
Produção Industrial	-	-	-	-	-	-	-	-	0%
Mineração	-	-	-	-	-	-	-	-	0%
Propriedade Industrial	-	-	-	-	-	-	-	-	0%
Normalização e Qualidade	-	-	-	-	-	-	-	-	0%
Demais Subfunções	-	-	-	-	-	-	-	-	0%
<b>COMÉRCIO E SERVIÇOS</b>	<b>900,00</b>	<b>900,00</b>	-	-	<b>900,00</b>	-	-	<b>900,00</b>	-
Promoção Comercial	-	-	-	-	-	-	-	-	0%
Comercialização	-	-	-	-	-	-	-	-	0%
Comércio Exterior	-	-	-	-	-	-	-	-	0%
Serviços Financeiros	-	-	-	-	-	-	-	-	0%
Turismo	900,00	900,00	-	-	900,00	-	-	900,00	-
Demais Subfunções	-	-	-	-	-	-	-	-	0%
<b>COMUNICAÇÕES</b>	-	-	-	-	-	-	-	-	-
Comunicações Postais	-	-	-	-	-	-	-	-	0%
Telecomunicações	-	-	-	-	-	-	-	-	0%
Demais Subfunções	-	-	-	-	-	-	-	-	0%
<b>ENERGIA</b>	<b>2.000,00</b>	<b>2.000,00</b>	-	-	<b>2.000,00</b>	-	-	<b>2.000,00</b>	-
Conservação de Energia	-	-	-	-	-	-	-	-	0%
Energia Elétrica	2.000,00	2.000,00	-	-	2.000,00	-	-	2.000,00	-
Petróleo	-	-	-	-	-	-	-	-	0%
Alcool	-	-	-	-	-	-	-	-	0%
Demais Subfunções	-	-	-	-	-	-	-	-	0%
<b>TRANSPORTE</b>	<b>33.100,00</b>	<b>51.500,00</b>	-	-	<b>51.500,00</b>	-	-	<b>51.500,00</b>	-
Transporte Aéreo	-	-	-	-	-	-	-	-	0%
Transporte Rodoviário	-	-	-	-	-	-	-	-	0%
Transporte Ferroviário	33.100,00	51.500,00	-	-	51.500,00	-	-	51.500,00	-
Transporte Hidroviário	-	-	-	-	-	-	-	-	0%
Transportes Especiais	-	-	-	-	-	-	-	-	0%
Demais Subfunções	-	-	-	-	-	-	-	-	0%
<b>DESPORTO E LAZER</b>	<b>384.200,00</b>	<b>393.190,00</b>	<b>16.000,00</b>	<b>197.293,75</b>	<b>195.896,25</b>	<b>17.936,13</b>	<b>109.037,61</b>	<b>284.152,39</b>	<b>88.256,14</b>
Desporto de Rendimento	-	-	-	-	-	-	-	-	0%
Desporto Comunitário	111.000,00	111.000,00	16.000,00	101.243,80	111.000,00	-	26.093,80	111.000,00	75.150,00
Lazer	163.200,00	164.250,00	-	96.049,95	63.006,20	-	82.943,81	138.156,20	13.106,14
Demais Subfunções	110.000,00	117.940,00	16.000,00	-	21.890,05	17.936,13	-	34.996,19	-

*[Handwritten signature]*

*[Handwritten signature]*

ENCARGOS ESPECIAIS	1.310.000,00	1.310.000,00	20.000,00	1.219.000,00	4%	91.000,00	188.315,67	886.830,22	4%	423.169,78	332.169,78
Refinanciamento da Dívida Interna					0%	-			0%	-	-
Refinanciamento da Dívida Externa					0%	-			0%	-	-
Serviço da Dívida Interna	1.310.000,00	1.310.000,00	20.000,00	1.219.000,00	4%	91.000,00	188.315,67	886.830,22	4%	423.169,78	332.169,78
Serviço da Dívida Externa					0%	-			0%	-	-
Transferências					0%	-			0%	-	-
Outros Encargos Especiais					0%	-			0%	-	-
Demais Subfunções					0%	-			0%	-	-
RESERVA DE CONTINGÊNCIA	213.850,00	213.850,00				213.850,00				213.850,00	
DESPESAS (INTRA-ORÇAMENTÁRIAS) (II)	500,00	500,00				500,00				500,00	
TOTAL (III) = (I + II)	44.000.000,00	44.337.073,95	3.762.563,20	32.246.900,42	300%	12.090.173,53	5.926.679,56	24.064.279,09	300%	20.272.794,86	8.182.621,33

FONTE: Sistema «Contábil» - Unidade Responsável: «Viviana Pereira-Sp» - Exercício: «2011/2020».

! Essa coluna poderá ser apresentada somente no último bimestre

SYLVIO MAURICIO MENDONÇA CARDOSO  
PREFEITO MUNICIPAL



ANDREZA SANTANA  
CONTADORA CRC/SE Nº 7524

MERCIA CRISTINA VIEIRA LIMA  
SECRETARIA FINANCEIRA



LUCIENE TELES SANTOS  
SECRETARIA DE CONTROLE INTERNO

MUNICÍPIO DE DIVINA PASTORA  
RELATÓRIO RESUMIDO DA EXECUÇÃO ORÇAMENTÁRIA  
DEMONSTRATIVO DA RECEITA CORRENTE LÍQUIDA  
ORÇAMENTOS FISCAL E DA SEGURIDADE SOCIAL  
PERÍODO DE REFERÊNCIA: DE SETEMBRO A OUTUBRO DE 2020

ESPECIFICAÇÃO	EVOLUÇÃO DA RECEITA REALIZADA NOS ÚLTIMOS 12 MESES												TOTAL (ÚLTIMOS 12 MESES)	PREVISÃO ATUALIZADA
	NOVEMBRO	DEZEMBRO	JANEIRO	FEVEREIRO	MARÇO	ABRIL	MAIO	JUNHO	JULHO	AGOSTO	SETEMBRO	OUTUBRO		
<b>RECEITAS CORRENTES (I)</b>	<b>3.647.438,01</b>	<b>4.606.110,72</b>	<b>3.141.942,02</b>	<b>3.498.886,99</b>	<b>2.953.909,04</b>	<b>2.621.543,21</b>	<b>2.405.501,74</b>	<b>2.423.042,41</b>	<b>3.976.979,29</b>	<b>2.708.935,99</b>	<b>3.104.908,07</b>	<b>3.294.084,38</b>	<b>38.383.281,87</b>	<b>46.866.000,00</b>
Impostos, Taxas e Contribuições de Melhoria	171.069,44	277.108,74	172.414,98	156.891,38	152.620,76	145.688,15	155.812,69	179.146,64	170.381,75	143.325,19	200.377,75	156.093,09	2.080.930,56	1.819.000,00
IPTU	-	217,54	366,66	174,99	174,99	174,99	19,43	19,43	100.286,41	74.332,70	81.942,62	69.459,99	833,78	10.000,00
ISS	93.483,19	86.443,32	69.581,86	73.170,95	83.257,74	77.457,44	84.470,80	84.505,14	951,14	81.942,62	7.317,76	7.317,76	978.392,16	800.000,00
ITBI	76.387,25	189.087,70	101.108,37	83.317,85	69.340,23	68.230,71	64.955,84	94.539,10	69.144,20	118.413,74	86.559,66	86.559,66	1.090.077,14	1.000.000,00
IRRF	1.199,00	1.360,18	1.358,09	227,59	22,79	-	-	102,40	-	21,39	-	18,28	4.309,72	5.300,00
Outros Impostos, Taxas e Contribuições de Melhoria	7.965,96	7.094,05	6.520,66	4.931,74	4.848,68	2.834,67	2.916,93	2.321,00	3.400,21	1.236,70	922,56	1.031,93	46.025,09	110.000,00
Recursos de Contribuições	3.466.699,49	4.317.874,72	2.960.233,31	3.335.360,75	2.793.222,65	2.471.317,27	2.245.069,00	2.239.871,65	3.801.494,21	2.562.609,93	2.901.899,38	3.135.256,24	36.230.968,60	44.937.000,00
Recursos Patrimoniais	735.597,84	1.254.072,86	743.716,33	1.074.636,90	628.369,94	615.941,64	643.519,58	523.859,45	903.080,13	573.658,26	462.086,78	621.782,29	8.780.322,00	11.180.000,00
Recursos Industriais	622.752,20	935.611,85	586.741,53	572.956,17	609.563,63	452.440,57	410.458,28	552.041,07	473.170,39	480.706,93	680.051,27	653.723,34	7.030.217,23	8.500.000,00
Recursos de Serviços	5.275,11	3.733,71	3.733,71	5.026,28	10.516,48	3.809,84	3.081,45	5.986,52	9.593,23	5.026,36	6.297,27	5.393,66	70.420,85	80.000,00
Transferências Correntes	2.893,83	537,69	1.680,34	316,17	10.516,48	3.809,84	3.081,45	5.986,52	9.593,23	5.026,36	6.297,27	5.393,66	70.420,85	80.000,00
Cota-Parte do FPM	421,71	421,71	328,78	267,13	287,68	246,59	197,27	226,03	246,59	246,59	267,13	328,78	42.257,78	5.000,00
Cota-Parte do ICMS	469.595,09	540.335,58	530.380,88	580.817,03	417.056,65	399.666,79	367.103,57	325.423,35	392.438,21	367.290,70	385.131,34	438.169,49	5.213.408,68	10.000,00
Cota-Parte do IPVA	1.630.163,71	1.583.161,32	1.090.724,51	1.101.341,07	1.127.438,27	999.211,84	820.708,85	832.320,38	2.022.919,25	1.135.681,58	1.367.953,76	1.379.241,53	15.090.856,07	18.532.000,00
Cota-Parte do ITR	1.703,12	4.033,21	2.773,07	1.703,12	3.216,95	1.703,12	1.703,12	1.703,12	1.703,12	1.704,17	1.708,38	1.703,12	25.357,62	-
Cota-Parte do IPTU	273.388,05	363.875,71	267.825,51	330.640,49	249.747,48	214.487,68	211.451,25	216.425,53	204.056,90	211.939,47	229.762,78	263.568,99	3.037.169,84	3.821.000,00
Cota-Parte do IRPF	273.388,05	363.875,71	267.825,51	330.640,49	249.747,48	214.487,68	211.451,25	216.425,53	204.056,90	211.939,47	229.762,78	263.568,99	3.037.169,84	3.821.000,00
Dedução do FUNDEB	3.374.049,96	4.242.235,01	2.874.116,51	3.168.246,50	2.704.161,56	2.407.055,53	2.194.050,49	2.206.616,88	3.772.922,39	2.496.996,52	2.875.145,29	3.030.515,39	35.346.112,03	43.045.000,00
Dedução do FUNDEB	3.374.049,96	4.242.235,01	2.874.116,51	3.168.246,50	2.704.161,56	2.407.055,53	2.194.050,49	2.206.616,88	3.772.922,39	2.496.996,52	2.875.145,29	3.030.515,39	35.346.112,03	43.045.000,00
Dedução do FUNDEB	3.374.049,96	4.242.235,01	2.874.116,51	3.168.246,50	2.704.161,56	2.407.055,53	2.194.050,49	2.206.616,88	3.772.922,39	2.496.996,52	2.875.145,29	3.030.515,39	35.346.112,03	43.045.000,00
Dedução do FUNDEB	3.374.049,96	4.242.235,01	2.874.116,51	3.168.246,50	2.704.161,56	2.407.055,53	2.194.050,49	2.206.616,88	3.772.922,39	2.496.996,52	2.875.145,29	3.030.515,39	35.346.112,03	43.045.000,00

(-) Transferências obrigatórias da União relativas às emendas individuais (art. 166-A, § 1º, da CF) (IV)

(-) Transferências obrigatórias da União relativas às emendas de bancada (art. 166, § 16, da CF) (VI)

(VII) = (V + VI)

Fonte: Sistema "Contabil" - Unidade Responsável: Divina Pastora - Soc. Transac. - 25/1/2020.

SYLVIO MÁRCIO MENDONÇA CARDOSO  
PREFEITO MUNICIPAL

MERCY CRISTINA VIEIRA LIMA  
SECRETÁRIA FINANÇAS

LUCIENE TELES SANTOS  
SECRETÁRIA DE CONTROLE INTERNO

ANDREZA SANTANA  
CONTADORA CRCSE Nº 7524

MUNICÍPIO DE DIVINA PASTORA  
 RELATÓRIO RESUMIDO DA EXECUÇÃO ORÇAMENTÁRIA  
**DEMONSTRATIVO DAS RECEITAS E DESPESAS PREVIDENCIÁRIAS DO REGIME PRÓPRIO DE PREVIDÊNCIA DOS SERVIDORES**  
 ORÇAMENTO DA SEGURIDADE SOCIAL  
 PERÍODO DE REFERÊNCIA: DE SETEMBRO Á OUTUBRO DE 2020




RECEITAS	PREVISÃO INICIAL	PREVISÃO ATUALIZADA	RECEITAS REALIZADAS		Em Reais
			Até o Bimestre/ <Exercício>	Até o Bimestre/ <Exercício Anterior>	
<b>RECEITAS CORRENTES (I)</b>					
Receta de Contribuições dos Segurados					
Pessoal Civil					
Ativo					
Inativo					
Pensionista					
Pessoal Militar					
Ativo					
Inativo					
Militar					
Outras Receitas de Contribuições					
Receta Patrimonial					
Receitas Imobiliárias					
Receitas de Valores Mobiliários					
Outras Receitas Patrimoniais					
Receta de Serviços					
Outras Receitas Correntes					
Compensação Previdenciária do RGPS para o RPPS					
Demais Receitas Correntes					
<b>RECEITAS DE CAPITAL (II)</b>					
Alienação de Bens, Direitos e Ativos					
Amortização de Empréstimos					
Outras Receitas de Capital					
<b>TOTAL DAS RECEITAS PREVIDENCIÁRIAS RPPS - (III) = (I + II)</b>					

SEM MOVIMENTO





DESPESAS PREVIDENCIÁRIAS - RPPS	DOTAÇÃO INICIAL		DOTAÇÃO ATUALIZADA		DESPESAS EMPENHADAS		DESPESAS LIQUIDADAS		INSCRITAS EM RESTOS A PAGAR NÃO PROCESSADOS	
			Até o Bimestre/ <Exercício>	Até o Bimestre/ <Exercício Anterior>	Até o Bimestre/ <Exercício>	Até o Bimestre/ <Exercício Anterior>	Até o Bimestre/ <Exercício>	Até o Bimestre/ <Exercício Anterior>	Em <Exercício>	Em <Exercício Anterior>
ADMINISTRAÇÃO (IV)										
Despesas Correntes										
Despesas de Capital										
PREVIDÊNCIA (V)										
Pessoal Civil										
Aposentadorias										
Pensões										
Outros Benefícios Previdenciários										
Pessoal Militar										
Reformas										
Pensões										
Outros Benefícios Previdenciários										
Outras Despesas Previdenciárias										
Compensação Previdenciária do RPPS para o RGPS										
Demais Despesas Previdenciárias										
<b>TOTAL DAS DESPESAS PREVIDENCIÁRIAS RPPS (VI) = (IV + V)</b>										
<b>RESULTADO PREVIDENCIÁRIO (VII) = (III - VI)</b>										
<b>RECURSO RPPS ARRECADADOS EM EXERCÍCIO</b>										
VALOR										
<b>RESERVA ORÇAMENTÁRIA DO RPPS</b>										
VALOR										
<b>APORTES DE RECURSOS PARA O PLANO PREVIDENCIÁRIO DO RPPS</b>										
Plano de Amortização - Contribuição Patronal Suplementar										
Plano de Amortização - Aporte Periódico de Valores Predefinidos										
Outros Aportes para o RPPS										
Recursos para Cobertura de Déficit Financeiro										
<b>BENS E DIREITOS DO RGPS</b>										
Caixa										
Bancos Conta Movimento										
Investimentos e Aplicações										
Outros Bens e Direitos										

SEM MOVIMENTO

RECEITAS PREVIDENCIÁRIAS - RPPS	PREVISÃO INICIAL	PREVISÃO ATUALIZADA	RECEITAS REALIZADAS	
			Até o Bimestre/ <Exercício>	Até o Bimestre/ <Exercício Anterior>
<b>RECEITAS CORRENTES (VIII)</b> Receita de Contribuições dos Segurados Civil Ativo Inativo Pensionista Militar Ativo Inativo Pensionista Receita de Contribuições Patronais Civil Ativo Inativo Pensionista Militar Ativo Inativo Pensionista Em Regime de Parcelamento de Débitos Receita Patrimonial Receitas Imobiliárias Receitas de Valores Mobiliários Outras Receitas Patrimoniais Receita de Serviços Outras Receitas Correntes Compensação Previdenciária do RGPS para o RPPS Demais Receitas Correntes <b>RECEITAS DE CAPITAL (IX)</b> Alienação de Bens, Direitos e Ativos Amortização de Empréstimos Outras Receitas de Capital <b>RECEITAS DE CAPITAL (IX)</b> Alienação de Bens Amortização de Empréstimos Outras Receitas de Capital				
<b>TOTAL DAS RECEITAS PREVIDENCIÁRIAS RPPS - (X) = (VIII + IX)</b>				

SEM MOVIMENTO

DESPESAS PREVIDENCIÁRIAS - RPPS	DOTAÇÃO INICIAL	DOTAÇÃO ATUALIZADA	DESPESAS EMPENHADAS		DESPESAS LIQUIDADAS		INSCRITAS EM RESTOS A PAGAR NÃO	
			Até o Bimestre/ <Exercício>	Até o Bimestre/ <Exercício Anterior>	Até o Bimestre/ <Exercício>	Até o Bimestre/ <Exercício Anterior>	Em <Exercício>	Em <Exercício Anterior>
ADMINISTRAÇÃO (XI)								
Despesas Correntes								
Despesas de Capital								
PREVIDÊNCIA (XII)								
Benefícios - Civil								
Aposentadorias								
Pensões								
Outros Benefícios Previdenciários								
Benefícios - Militar								
Reformas								
Pensões								
Outros Benefícios Previdenciários								
Outras Despesas Previdenciárias								
Compensação Previdenciária do RPPS para o RGPS								
Demais Despesas Previdenciárias								
<b>TOTAL DAS DESPESAS PREVIDENCIÁRIAS (XIII) = (XI + XII)</b>								
<b>RESULTADO PREVIDENCIÁRIO (XIV) = (X-XIII)</b>								

# SEM MOVIMENTO

## APORTES DE RECURSOS PARA O PLANO FINANCEIRO DO RPPS

Recursos para Cobertura de Insuficiências Financeiras

Recursos para Formação de Reserva

FONTE: Sistema: <Contabilis>. Unidade Responsável: <Divina Pastora-Se>. Emissão: <23/11/2020>.



SYLVIO MAURÍCIO MENDONÇA CARDOSO  
PREFEITO MUNICIPAL



ANDREZA SANTANA  
CONTADORA CRC/SE Nº 7524



MERCIA CRISTINA VIEIRA LIMA  
SECRETARIA FINANÇAS



LUCIENE TELES SANTOS  
SECRETARIA DE CONTROLE INTERNO

MUNICÍPIO DE DIVINA PASTORA  
 RELATÓRIO RESUMIDO DA EXECUÇÃO ORÇAMENTÁRIA  
**DEMONSTRATIVO DO RESULTADO PRIMÁRIO E NOMINAL**  
 ORÇAMENTOS FISCAL E DA SEGURIDADE SOCIAL  
 PERÍODO DE REFERÊNCIA: DE SETEMBRO A OUTUBRO DE 2020

RREO - ANEXO 6 (LRF, art. 53, inciso III)		RECEITAS REALIZADAS	
RECEITAS PRIMÁRIAS		Até o Bimestre	(a)
PREVISÃO ATUALIZADA		Em reais	
<b>RECEITAS CORRENTES (I)</b>	<b>43.045.000,00</b>	<b>27.729.827,06</b>	
Receitas Tributárias	1.819.000,00	1.632.752,38	
IPTU	10.000,00	616,24	
ISS	800.000,00	798.465,65	
ITBI	3.700,00	7.317,76	
IRRF	1.000.000,00	824.602,19	
Outras Receitas Tributárias	5.300,00	1.750,54	
Receitas de Contribuições	0,00	0,00	
Receitas Previdenciárias			
Outras Receitas de Contribuições	110.000,00	30.965,08	
Receita Patrimonial			
Outras Receita Patrimonial	110.000,00	30.965,08	
Aplicações Financeiras (II)	41.116.000,00	26.046.488,31	
Transferências Correntes	9.080.000,00	5.505.691,69	
Cota-Parte do FPM	6.800.000,00	4.377.482,73	
Cota-Parte do ICMS	64.000,00	49.129,68	
Cota-Parte do IPVA	4.000,00	31.061,04	
Cota-Parte ITR	8.000,00	0,00	
Transferência da LC 87/96	8.000,00	2.114,12	
Transferência da LC 61/89	8.000,00	4.203.478,01	
Transferência do FUNDEB	6.620.000,00	11.877.531,04	
Outras Transferências Correntes	18.532.000,00	19.621,29	
Demais Receitas Correntes	0,00		
Outras Receitas Financeiras (III)			
Receitas Correntes Restantes	0,00	19.621,29	
<b>RECEITAS PRIMÁRIAS CORRENTES (IV) = (I-II-III)</b>	<b>42.935.000,00</b>	<b>27.698.861,98</b>	
<b>RECEITAS DE CAPITAL (V)</b>	<b>955.000,00</b>	<b>308.225,24</b>	
Operações de Crédito (VI)			
Amortização de Empréstimos (VII)			
Alienação de Bens	5.000,00	0,00	
Receitas de Alienação de Investimentos Temporários (VIII)			
Receita de Alienação de Investimentos Permanentes (IX)	5.000,00		
Outras Alienações de Bens	950.000,00	308.225,24	
Transferências de Capital	420.000,00	308.225,24	
Convênios	530.000,00		
Outras Transferências de Capital	0,00	0,00	
Outras Receitas de Capital			
Outras Receitas de Capital Não Primárias (X)	0,00		
Outras Receitas de Capital Primária	955.000,00		
<b>RECEITAS PRIMÁRIAS DE CAPITAL (XI) = (V-VI-VII-VIII-IX-X)</b>	<b>955.000,00</b>	<b>308.225,24</b>	
<b>RECEITA PRIMÁRIA TOTAL (XII) = (IV+XI)</b>	<b>43.890.000,00</b>	<b>28.007.087,22</b>	

*[Handwritten signature]*



DESPESAS PRIMÁRIAS	DOTAÇÃO ATUALIZADA	ATÉ O BIMESTRE				RESTOS A PAGAR NÃO PROCESSADOS	
		DESPESAS EMPENHADAS	DESPESAS LIQUIDADAS	DESPESAS PAGAS	RESTOS A PAGAR PROCESSADOS	LIQUIDADOS	PAGOS
		(a)	(b)	(c)	(d)	(e)	(f)
<b>DESPESAS CORRENTES (XIII)</b>	38.955.877,95	29.459.081,20	22.427.651,10	22.074.270,34	1.203.118,43	2.528.068,90	2.528.068,90
Pessoal e Encargos Sociais	20.104.732,30	18.054.359,98	15.938.041,93	15.932.391,90	214.912,97		
Juros e Encargos da Dívida (XIV)	10.000,00	0,00	0,00	0,00			
Outras Despesas Correntes	18.841.145,65	11.404.721,22	6.489.609,17	6.141.878,44	988.205,46	2.528.068,90	2.528.068,90
<b>DESPESAS PRIMÁRIAS CORRENTES (XV) = (XIII - XIV)</b>	<b>38.945.877,95</b>	<b>29.459.081,20</b>	<b>22.427.651,10</b>	<b>22.074.270,34</b>	<b>1.203.118,43</b>	<b>2.528.068,90</b>	<b>2.528.068,90</b>
<b>DESPESAS DE CAPITAL (XVI)</b>	<b>5.166.846,00</b>	<b>2.787.819,22</b>	<b>1.636.627,99</b>	<b>1.603.492,06</b>	<b>34.157,61</b>	<b>233.542,97</b>	<b>233.542,97</b>
Investimentos	3.866.846,00	1.568.819,22	749.797,77	716.661,84	34.157,61	233.542,97	233.542,97
Inversões Financeiras	0,00	0,00	0,00	0,00	0,00	0,00	0,00
Concessão de Empréstimos e Financiamentos (XVII)							
Aquisição de Título de Capital já Integralizado (XVIII)							
Aquisição de Título de Crédito (XIX)							
Demais Inversões Financeiras	0,00	0,00	0,00	0,00			
Amortização da Dívida (XX)	1.300.000,00	1.219.000,00	886.830,22	886.830,22			
<b>DESPESAS PRIMÁRIAS DE CAPITAL (XXI)=(XVI-XVII-XVIII-XIX-XX)</b>	<b>3.866.846,00</b>	<b>1.568.819,22</b>	<b>749.797,77</b>	<b>716.661,84</b>	<b>34.157,61</b>	<b>233.542,97</b>	<b>233.542,97</b>
<b>RESERVA DE CONTINGÊNCIA (XXII)</b>	<b>213.850,00</b>						
<b>DESPESA PRIMÁRIA TOTAL (XXIII)=(XV+XXI+XXII)</b>	<b>43.026.573,95</b>	<b>31.027.900,42</b>	<b>23.177.448,87</b>	<b>22.790.932,18</b>	<b>1.237.276,04</b>	<b>2.761.611,87</b>	<b>2.761.611,87</b>
<b>RESULTADO PRIMÁRIO (XXIV) = (XIIIa-XXIIIa+XXIIIb+XXIIIc)</b>							
1.217.267,13							
<b>META FISCAL PARA O RESULTADO PRIMÁRIO</b>							
VALOR CORRENTE							
-150.000,00							
<b>JUROS NOMINAIS</b>							
VALOR INCORRIDO							
30.965,08							
0,00							
<b>RESULTADO NOMINAL - Acima da Linha (XXVII)=(XXIV+(XXV-XXVI))</b>							
1.248.232,21							
<b>META FISCAL PARA O RESULTADO NOMINAL</b>							
VALOR CORRENTE							
4.300.000,00							
<b>CÁLCULO DO RESULTADO NOMINAL</b>							
Em 31/Dez/Exercício Anterior>							
Até o <Bimestre>							
<b>ABAXO DA LINHA</b>							
<b>SALDO</b>							
31.199.615,14							
3.746.087,71							
3.746.087,71							
5.165.692,96							
1.419.605,25							
27.453.527,43							
<b>DÍVIDA CONSOLIDADA (XXVIII)</b>							
<b>DEDUÇÕES (XXIX)</b>							
Disponibilidade de Caixa							
Disponibilidade de Caixa Bruta							
(-) Restos a Pagar Processados (XXX)							
Demais Haveres Financeiros							
<b>DÍVIDA CONSOLIDADA LÍQUIDA (XXXI) = (XXVIII - XXIX)</b>							
<b>RESULTADO NOMINAL - Abaixo da Linha (XXXII) = (XXXIa - XXXIb)</b>							
2.440.288,71							

*Handwritten signatures and initials:*  
 - A large signature on the right side of the table.  
 - Initials "CM" at the top right.  
 - Initials "ueap" in the middle right.  
 - A large blue checkmark on the right side.

AJUSTE METODOLÓGICO	Até o <Bimestre>
VARIAÇÃO SALDO RPP = (XXXIII) = (XXXa - XXXb)	1.237.276,04
RECEITA DE ALIENAÇÃO DE INVESTIMENTOS PERMANENTES (IX)	
PASSIVOS RECONHECIDOS NA DC (XXXIV)	30.312.784,92
VARIAÇÃO CAMBIAL (XXXV)	
PAGAMENTO DE PRECATÓRIOS INTEGRANTE DA DC (XXXVI)	
OUTROS AJUSTES (XXXVII)	
<b>RESULTADO NOMINAL AJUSTADO - Abaixo da Linha (XXXVIII) = (XXXII - XXXIII - IX + XXXIV + XXXV - XXXVI + XXXVII)</b>	<b>31.515.797,59</b>
<b>RESULTADO PRIMÁRIO - Abaixo da Linha (XXXIX) = XXXVIII - (XXV - XXVI)</b>	<b>31.484.832,51</b>

INFORMAÇÕES ADICIONAIS	PREVISÃO ORÇAMENTÁRIA
SALDO DE EXERCÍCIOS ANTERIORES	
Recursos Arrecadados em Exercícios Anteriores - RPPS	
Superávit Financeiro Utilizado para Abertura e Recabertura de Créditos Adicionais	
RESERVA ORÇAMENTÁRIA DO RPPS	

FONTE: Sistema: <Contabilis>, Unidade Responsável: <Divina Pastora-Seq>, Emissão: <23/11/2020>.

  
 SYLVIO MAURÍCIO MENDONÇA CARDOSO  
 PREFEITO MUNICIPAL

  
 MERCIA CRISTINA VIEIRA LIMA  
 SECRETÁRIA FINANÇAS

  
 LUCIENE TELES SANTOS  
 SECRETÁRIA DE CONTROLE INTERNO



ANDREZA SANTANA  
 CONTADORA CRC/SE Nº 7524

MUNICÍPIO DE DIVINA PASTORA  
RELATÓRIO RESUMIDO DA EXECUÇÃO ORÇAMENTÁRIA  
**DEMONSTRATIVO DOS RESTOS A PAGAR POR PODER E ÓRGÃO**  
ORÇAMENTOS FISCAL E DA SEGURIDADE SOCIAL  
PERÍODO DE REFERÊNCIA: DE SETEMBRO Á OUTUBRO DE 2020

PODER/ÓRGÃO	RESTOS A PAGAR PROCESSADOS E NÃO PROCESSADOS LIQUIDADOS EM EXERCÍCIOS ANTERIORES					RESTOS A PAGAR NÃO PROCESSADOS					Saldo Total l = (e + k)
	Inscritos		Pagos	Cancelados	Saldo a pagar e=(a+b)-(c+d)	Inscritos		Pagos	Cancelados	Saldo	
	Em Exercícios Anteriores (a)	Em 31 de dezembro de <Exercício Anterior> (b)				Em Exercícios Anteriores (f)	Em 31 de dezembro de <Exercício Anterior> (g)				
RESTOS A PAGAR (EXCETO INTRA-ORÇAMENTÁRIOS) (I) PODER EXECUTIVO	182.329,21	1.237.276,04	1.237.276,04	-	182.329,21	-	3.547.568,43	2.761.611,87	537.526,55	248.430,01	430.759,22
PODER LEGISLATIVO	182.329,21	1.237.276,04	1.237.276,04	-	182.329,21	-	3.547.568,43	2.761.611,87	537.526,55	248.430,01	430.759,22
RESTOS A PAGAR (INTRA-ORÇAMENTÁRIOS) (II)											
<b>TOTAL (III) = (I + II)</b>	<b>182.329,21</b>	<b>1.237.276,04</b>	<b>1.237.276,04</b>	<b>-</b>	<b>182.329,21</b>	<b>-</b>	<b>3.547.568,43</b>	<b>2.761.611,87</b>	<b>537.526,55</b>	<b>248.430,01</b>	<b>430.759,22</b>

FONTE: Sistema: <Comabilis>, Unidade Responsável: <Divina Pastora-Sis>, Emissão: <23/11/2020>.

SYLVIO MAURICIO MENDONÇA CARDOSO  
PREFEITO MUNICIPAL

MERCIA CRISTINA VIEIRA LIMA  
SECRETÁRIA FINANÇAS

LUCIENE TELES SANTOS  
SECRETÁRIA DE CONTROLE INTERNO

ANDREZA SANTANA  
CONTADORA CRC/SE Nº 7524

MUNICÍPIO DE DIVINA PASTORA  
 RELATÓRIO RESUMIDO DA EXECUÇÃO ORÇAMENTÁRIA  
**DEMONSTRATIVO DAS RECEITAS E DESPESAS COM MANUTENÇÃO E DESENVOLVIMENTO DO ENSINO - MDE**  
 ORÇAMENTOS FISCAL E DA SEGURIDADE SOCIAL  
 PERÍODO DE REFERÊNCIA: DE SETEMBRO A OUTUBRO DE 2020

RREO - ANEXO 8 (LDB, art. 72)

R\$ 1,00

RECEITAS DO ENSINO				
RECEITA RESULTANTE DE IMPOSTOS (caput do art. 212 da Constituição)	PREVISÃO INICIAL	PREVISÃO ATUALIZADA (a)	RECEITAS REALIZADAS	
			Até o Bimestre (b)	
			(c) = (b/a)x100	
			%	
<b>1- RECEITA DE IMPOSTOS</b>	<b>1.813.700,00</b>	<b>1.813.700,00</b>	<b>1.631.001,84</b>	<b>89,93%</b>
1.1- Receita Resultante do Imposto sobre a Propriedade Predial e Territorial Urbana - IPTU	10.000,00	10.000,00	616,24	6,16%
1.1.1- IPTU	10.000,00	10.000,00	485,74	4,86%
1.1.2- Multas, Juros de Mora, Dívida Ativa e Outros Encargos do IPTU	0,00	0,00	130,50	#DIV/0!
1.2- Receita Resultante do Imposto sobre Transmissão Inter Vivos - ITBI	3.700,00	3.700,00	7.317,76	197,78%
1.2.1- ITBI	3.700,00	3.700,00	7.317,76	197,78%
1.2.2- Multas, Juros de Mora, Dívida Ativa e Outros Encargos do ITBI	0,00	0,00	0,00	#DIV/0!
1.3- Receita Resultante do Imposto sobre Serviços de Qualquer Natureza - ISS	800.000,00	800.000,00	798.465,65	99,81%
1.3.1- ISS	800.000,00	800.000,00	798.465,65	99,81%
1.3.2- Multas, Juros de Mora, Dívida Ativa e Outros Encargos do ISS	0,00	0,00	0,00	#DIV/0!
1.4- Receita Resultante do Imposto de Renda Retido na Fonte - IRRF	1.000.000,00	1.000.000,00	824.602,19	82,46%
1.4.1- IRRF	1.000.000,00	1.000.000,00	824.602,19	82,46%
<b>2- RECEITA DE TRANSFERÊNCIAS CONSTITUCIONAIS E LEGAIS</b>	<b>19.785.000,00</b>	<b>19.785.000,00</b>	<b>12.365.385,34</b>	<b>62,50%</b>
2.1- Cota-Parte FPM	10.500.000,00	10.500.000,00	6.424.799,13	61,19%
2.1.1- Cota-Parte FPM - 1%	680.000,00	680.000,00	365.852,17	53,80%
2.2- Cota-Parte ICMS	8.500.000,00	8.500.000,00	5.471.853,18	64,37%
2.3- ICMS-Desoneração - L.C. nº87/1996	10.000,00	10.000,00	0,00	0,00%
2.4- Cota-Parte IPI-Exportação	10.000,00	10.000,00	2.642,57	26,43%
2.5- Cota-Parte ITR	5.000,00	5.000,00	38.826,26	776,53%
2.6- Cota-Parte IPVA	80.000,00	80.000,00	61.412,03	76,77%
<b>3- TOTAL DA RECEITA DE IMPOSTOS (1 + 2)</b>	<b>21.598.700,00</b>	<b>21.598.700,00</b>	<b>13.996.387,18</b>	<b>64,80%</b>
RECEITAS ADICIONAIS PARA FINANCIAMENTO DO ENSINO				
	PREVISÃO INICIAL	PREVISÃO ATUALIZADA (a)	RECEITAS REALIZADAS	%
			Até o Bimestre (b)	(c) = (b/a)x100
<b>4- RECEITA DA APLICAÇÃO FINANCEIRA DE OUTROS RECURSOS DE IMPOSTOS VINCULADOS AO ENSINO</b>	<b>0,00</b>	<b>0,00</b>	<b>0,00</b>	<b>#DIV/0!</b>
5- RECEITA DE TRANSFERÊNCIAS DO FNDE	450.000,00	450.000,00	239.372,86	53,19%
5.1- Transferências do Salário-Educação	240.000,00	240.000,00	121.288,56	50,54%
5.2- Transferências Diretas - PDDE	5.000,00	5.000,00	0,00	0,00%
5.3- Transferências Diretas - PNAE	150.000,00	150.000,00	104.013,20	69,34%
5.4- Transferências Diretas - PNATE	25.000,00	25.000,00	14.071,10	56,28%
5.5- Outras Transferências do FNDE	30.000,00	30.000,00	0,00	0,00%
5.6- Aplicação Financeira dos Recursos do FNDE	0,00	0,00	0,00	#DIV/0!
<b>6- RECEITA DE TRANSFERÊNCIAS DE CONVÊNIOS</b>	<b>0,00</b>	<b>0,00</b>	<b>0,00</b>	<b>#DIV/0!</b>
6.1- Transferências de Convênios	0,00	0,00	0,00	#DIV/0!
6.2- Aplicação Financeira dos Recursos de Convênios	0,00	0,00	0,00	#DIV/0!
<b>7- RECEITA DE OPERAÇÕES DE CRÉDITO</b>	<b>0,00</b>	<b>0,00</b>	<b>0,00</b>	<b>#DIV/0!</b>
8- OUTRAS RECEITAS PARA FINANCIAMENTO DO ENSINO	0,00	0,00	0,00	#DIV/0!
<b>9-TOTAL DAS RECEITAS ADICIONAIS PARA FINANCIAMENTO DO ENSINO</b>	<b>450.000,00</b>	<b>450.000,00</b>	<b>239.372,86</b>	<b>53,19%</b>

*[Assinatura]*

FUNDEB		RECEITAS REALIZADAS	
RECEITAS DO FUNDEB	PREVISÃO ATUALIZADA (a)	Até o Bimestre (b)	% (c) = (b/a)x100
<b>10- RECEITAS DESTINADAS AO FUNDEB</b>	<b>3.821.000,00</b>	<b>2.399.906,08</b>	<b>62,81%</b>
10.1- Cota-Parte FPM Destinada ao FUNDEB - (20% de 2.1)	2.100.000,00	1.284.959,61	61,19%
10.2- Cota-Parte ICMS Destinada ao FUNDEB - (20% de 2.2)	1.700.000,00	1.094.370,45	64,37%
10.3- ICMS-Desoneração Destinada ao FUNDEB - (20% de 2.3)	2.000,00	0,00	0,00%
10.4- Cota-Parte IPI-Exportação Destinada ao FUNDEB - (20% de 2.4)	2.000,00	528,45	26,42%
10.5- Cota-Parte ITR ou ITR Arrecadado Destinados ao FUNDEB - (20% de ((1.5 - 1.5.5) + 2.5))	1.000,00	7.765,22	776,52%
10.6- Cota-Parte IPVA Destinada ao FUNDEB - (20% de 2.6)	16.000,00	12.282,35	76,76%
<b>11- RECEITAS RECEBIDAS DO FUNDEB</b>	<b>56.000.000,00</b>	<b>4.204.297,22</b>	<b>7,51%</b>
11.1- Transferências de Recursos do FUNDEB	56.000.000,00	4.203.478,01	7,51%
11.2- Complementação da União ao FUNDEB	0,00	0,00	#DIV/0!
11.3- Receita de Aplicação Financeira dos Recursos do FUNDEB	0,00	819,21	#DIV/0!
<b>12- RESULTADO LÍQUIDO DAS TRANSFERÊNCIAS DO FUNDEB (11.1 - 10)</b>	<b>52.179.000,00</b>	<b>1.803.571,93</b>	<b>3,46%</b>

(SE RESULTADO LÍQUIDO DA TRANSFERÊNCIA (12) > 0] = ACRESCIMO RESULTANTE DAS TRANSFERÊNCIAS DO FUNDEB

(SE RESULTADO LÍQUIDO DA TRANSFERÊNCIA (12) < 0] = DECRÉSCIMO RESULTANTE DAS TRANSFERÊNCIAS DO FUNDEB

DESPESAS DO FUNDEB	DOTAÇÃO INICIAL	DOTAÇÃO ATUALIZADA (d)	DESPESAS EMPENHADA		DESPESAS LIQUIDADAS		INSCRITAS EM RESTOS A PAGAR NÃO PROCESSADO (i)
			Até o Bimestre (e)	% (f) = (e/d)	Até o Bimestre (g)	% (h) = (g/d)	
<b>13- PAGAMENTO DOS PROFISSIONAIS DO MAGISTÉRIO</b>	<b>6.000.000,00</b>	<b>4.375.658,09</b>	<b>4.325.608,09</b>	<b>98,86%</b>	<b>3.847.300,93</b>	<b>87,93%</b>	-
13.1- Com Educação Infantil	1.600.100,00	863.900,00	833.800,00	96,52%	753.753,66	87,25%	-
13.2- Com Ensino Fundamental	4.399.900,00	3.511.758,09	3.491.808,09	99,43%	3.093.547,27	88,09%	-
<b>14- OUTRAS DESPESAS</b>	<b>625.000,00</b>	<b>502.695,74</b>	<b>407.595,75</b>	<b>81,08%</b>	<b>356.925,37</b>	<b>71,00%</b>	-
14.1- Com Educação Infantil	4.800,00	104.800,00	100.000,00	95,42%	100.000,00	95,42%	-
14.2- Com Ensino Fundamental	620.200,00	397.895,74	307.595,75	77,31%	256.925,37	64,57%	-
<b>15- TOTAL DAS DESPESAS DO FUNDEB (13 + 14)</b>	<b>6.625.000,00</b>	<b>4.878.353,83</b>	<b>4.733.203,84</b>	<b>179,94%</b>	<b>4.204.226,30</b>	<b>158,93%</b>	-

DEDUÇÕES PARA FINS DE LIMITE DO FUNDEB

DESPESAS CUSTEADAS COM O SUPERÁVIT FINANCEIRO, DO EXERCÍCIO ANTERIOR, DO FUNDEB	VALOR
16- RESTOS A PAGAR INSCRITOS NO EXERCÍCIO SEM DISPONIBILIDADE FINANCEIRA DE RECURSOS DO FUNDEB	-
16.1 - FUNDEB 60%	-
16.2 - FUNDEB 40%	-
17- DESPESAS CUSTEADAS COM O SUPERÁVIT FINANCEIRO, DO EXERCÍCIO ANTERIOR, DO FUNDEB	-
17.1 - FUNDEB 60%	-
17.2 - FUNDEB 40%	-

INDICADORES DO FUNDEB

INDICADORES DO FUNDEB	VALOR
19- TOTAL DAS DESPESAS DO FUNDEB PARA FINS DE LIMITE (15 - 18)	4.204.226,30
19.1- MÍNIMO DE 60% DO FUNDEB NA REMUNERAÇÃO DO MAGISTÉRIO <sup>1</sup> ((13 - (16.1+17.1))/1)*100	91,51%
19.2- MÁXIMO DE 40% EM DESPESAS COM MDE, QUE NÃO REMUNERAÇÃO DO MAGISTÉRIO <sup>1</sup> ((14 - (16.2+17.2))/1)*100	8,49%
19.3- MÁXIMO DE 5% NÃO APLICADO NO EXERCÍCIO (100 - (19.1+19.2))%	0,00%

CONTROLE DA UTILIZAÇÃO DE RECURSOS NO EXERCÍCIO SUBSEQUENTE

RECURSOS RECEBIDOS DO FUNDEB EM <EXERCÍCIO ANTERIOR> QUE NÃO FORAM UTILIZADOS	VALOR
20 - RECURSOS RECEBIDOS DO FUNDEB EM <EXERCÍCIO ANTERIOR> QUE NÃO FORAM UTILIZADOS	-
DESPESAS CUSTEADAS COM O SALDO DO ITEM 20 ATÉ O 1º TRIMESTRE DE <EXERCÍCIO >	VALOR
21 - DESPESAS CUSTEADAS COM O SALDO DO ITEM 20 ATÉ O 1º TRIMESTRE DE <EXERCÍCIO >	-

*[Handwritten signatures and initials]*

MANUTENÇÃO E DESENVOLVIMENTO DO ENSINO – DESPESAS CUSTEADAS COM A RECEITA RESULTANTE DE IMPOSTOS E RECURSOS DO FUNDEB									
DESPESAS COM AÇÕES TÍPICAS DE MDE	DOTAÇÃO INICIAL	DOTAÇÃO ATUALIZADA (d)	DESPESAS EMPENHADAS		DESPESAS LIQUIDADAS		INSCRITAS EM RESTOS A PAGAR NÃO PROCESSADO		
			Até o Bimestre (e)	% f=(e/d)*100	Até o Bimestre (g)	% h=(g/d)*100			
<b>22 - EDUCAÇÃO INFANTIL</b>									
22.1 - Creche	2.260.000,00	2.015.000,00	1.546.606,00	77%	1.410.129,66	70%	0,00		
22.1.1 - Despesa Custeada com Recurso do FUNDEB	1.937.600,00	500.000,00	500.000,00	100%	500.000,00	100%	0,00		
22.1.2 - Despesa Custeada com Outros Recursos de Impostos	1.600.100,00	200.000,00	200.000,00	100%	200.000,00	100%	0,00		
22.2 - Pré-escola	337.500,00	300.000,00	300.000,00	100%	300.000,00	100%	0,00		
22.2.1 - Despesa Custeada com Recurso do FUNDEB	322.400,00	1.515.000,00	1.046.606,00	69%	910.129,66	60%	0,00		
22.2.2 - Despesa Custeada com Outros Recursos de Impostos	0,00	768.700,00	733.800,00	95%	653.753,66	85%	0,00		
<b>23 - ENSINO FUNDAMENTAL</b>									
23.1 - Despesas Custeadas com Recursos do FUNDEB	322.400,00	746.300,00	312.806,00	42%	256.376,00	34%	0,00		
23.2 - Despesas Custeadas com Outros Recursos de Impostos	5.864.800,00	6.740.153,83	6.278.271,15	93%	5.697.683,60	85%	0,00		
24 - ENSINO MÉDIO	4.399.900,00	3.909.653,83	3.799.403,84	97%	3.350.472,64	86%	0,00		
25 - ENSINO SUPERIOR	1.464.900,00	2.830.500,00	2.478.867,31	88%	2.347.210,96	83%	0,00		
26 - ENSINO PROFISSIONAL NÃO INTEGRADO AO ENSINO REGULAR	0,00	0,00	0,00	#DIV/0!	0,00	#DIV/0!	0,00		
27 - OUTRAS	0,00	0,00	0,00	#DIV/0!	0,00	#DIV/0!	0,00		
<b>28 - TOTAL DAS DESPESAS COM AÇÕES TÍPICAS DE MDE</b>	<b>8.124.800,00</b>	<b>8.755.153,83</b>	<b>7.824.877,15</b>	<b>89%</b>	<b>7.107.813,26</b>	<b>81%</b>	<b>0,00</b>		
<b>DEDUÇÕES CONSIDERADAS PARA FINS DE LIMITE CONSTITUCIONAL</b>									
29 - RESULTADO LÍQUIDO DAS TRANSFERÊNCIAS DO FUNDEB									1.803.571,93
30 - DESPESAS CUSTEADAS COM A COMPLEMENTAÇÃO DO FUNDEB NO EXERCÍCIO									-
31 - DESPESAS CUSTEADAS COM O SUPERÁVIT FINANCEIRO, DO EXERCÍCIO ANTERIOR, DO FUNDEB									-
32 - DESPESAS CUSTEADAS COM O SUPERÁVIT FINANCEIRO, DO EXERCÍCIO ANTERIOR, DE OUTROS RECURSOS DE IMPOSTOS									-
33 - RESTOS A PAGAR INSCRITOS NO EXERCÍCIO SEM DISPONIBILIDADE FINANCEIRA DE RECURSOS DE IMPOSTOS VINCULADOS AO ENSINO <sup>4</sup>									-
34 - CANCELAMENTO, NO EXERCÍCIO, DE RESTOS A PAGAR INSCRITOS COM DISPONIBILIDADE FINANCEIRA DE RECURSOS DE IMPOSTOS VINCULADOS AO ENSINO = (44j)									-
<b>35 - TOTAL DAS DEDUÇÕES CONSIDERADAS PARA FINS DE LIMITE CONSTITUCIONAL (29 + 30 + 31 + 32 + 33 + 34)</b>									<b>1.803.571,93</b>
<b>36 - TOTAL DAS DESPESAS PARA FINS DE LIMITE ((22 + 23) + (35))</b>									<b>5.304.241,33</b>
<b>37 - PERCENTUAL DE APLICAÇÃO EM MDE SOBRE A RECEITA LÍQUIDA DE IMPOSTOS ((36) / (3) * 100) % - LIMITE CONSTITUCIONAL 25%</b>									<b>37,90%</b>
<b>OUTRAS INFORMACOES PARA CONTROLE</b>									
OUTRAS DESPESAS CUSTEADAS COM RECEITAS ADICIONAIS PARA FINANCIAMENTO DO ENSINO									
38 - DESPESAS CUSTEADAS COM A APLICAÇÃO FINANCEIRA DE OUTROS RECURSOS DE IMPOSTOS VINCULADOS AO ENSINO	0,00	0,00	0,00	#DIV/0!	0,00	#DIV/0!	0,00	0,00	0,00
39 - DESPESAS CUSTEADAS COM A CONTRIBUIÇÃO SOCIAL DO SALÁRIO-EDUCAÇÃO	240.000,00	265.400,00	200.316,46	75%	193.077,36	72,75%	0,00	0,00	0,00
40 - DESPESAS CUSTEADAS COM OPERAÇÕES DE CRÉDITO	0,00	0,00	0,00	#DIV/0!	0,00	#DIV/0!	0,00	0,00	0,00
41 - DESPESAS CUSTEADAS COM OUTRAS RECEITAS PARA FINANCIAMENTO DO ENSINO	5.744.900,00	5.779.541,07	3.276.498,22	57%	1.582.453,89	27,38%	0,00	0,00	0,00
<b>42 - TOTAL DAS OUTRAS DESPESAS CUSTEADAS COM RECEITAS ADICIONAIS PARA FINANCIAMENTO DO ENSINO (38 + 39 + 40 + 41)</b>	<b>5.984.900,00</b>	<b>6.044.941,07</b>	<b>3.476.814,68</b>	<b>58%</b>	<b>1.775.531,25</b>	<b>29,37%</b>	<b>0,00</b>	<b>0,00</b>	<b>0,00</b>
<b>43 - TOTAL GERAL DAS DESPESAS COM EDUCAÇÃO (28+42)</b>	<b>14.109.700,00</b>	<b>14.800.094,90</b>	<b>11.301.691,83</b>	<b>146,89%</b>	<b>8.883.344,51</b>	<b>110,56%</b>	<b>0,00</b>	<b>0,00</b>	<b>0,00</b>


RESTOS A PAGAR INSCRITOS COM DISPONIBILIDADE FINANCEIRA DE RECURSOS DE IMPOSTOS VINCULADOS AO ENSINO	SALDO ATÉ O BIMESTRE	CANCELADO EM <EXERCÍCIO> (1)
<b>44- RESTOS A PAGAR DE DESPESAS COM MDE</b>	<b>15.900,71</b>	<b>0,00</b>
44.1 - Executadas com Recursos Vinculados ao Ensino	737,63	0,00
44.2 - Executadas com Recursos do FUNDEB	15.163,08	0,00
<b>CONTROLE DA DISPONIBILIDADE FINANCEIRA</b>	<b>FUNDEB</b>	<b>SALÁRIO EDUCAÇÃO</b>
<b>45- SALDO FINANCEIRO EM 31 DE DEZEMBRO DE &lt;EXERCÍCIO ANTERIOR&gt;</b>	<b>1.137,80</b>	<b>328.927,26</b>
<b>46- (+) INGRESSO DE RECURSOS ATÉ O BIMESTRE</b>	<b>4.203.478,01</b>	<b>121.288,56</b>
<b>47- (-) PAGAMENTOS EFETUADOS ATÉ O BIMESTRE</b>	<b>4.204.226,30</b>	<b>193.077,36</b>
47.1 - Orçamento do Exercício	4.204.226,30	193.077,36
47.2 - Restos a Pagar	0,00	0,00
<b>48- (+) RECEITA DE APLICAÇÃO FINANCEIRA DOS RECURSOS ATÉ O BIMESTRE</b>	<b>819,21</b>	<b>1.300,88</b>
<b>49- (=) DISPONIBILIDADE FINANCEIRA ATÉ O BIMESTRE</b>	<b>1.208,72</b>	<b>258.439,34</b>
<b>50 - (+) Ajustes</b>	<b>0,00</b>	<b>283,09</b>
50.1 - (+) Retenções	0,00	283,09
50.2 - (-) Valores a recuperar	0,00	0,00
50.3 - (+) Outros valores extrajornamentais	0,00	0,00
50.4 - (+) Conciliação Bancária	0,00	0,00
<b>51 - (=) SALDO FINANCEIRO CONCILIADO</b>	<b>1.208,72</b>	<b>258.722,43</b>

FONTE: Sistema: <Contabilis>, Unidade Responsável: <Divina Pastora-Se>, Emissão: <23/11/2020>.

<sup>1</sup> Limites mínimos anuais a serem cumpridos no encerramento do exercício.

<sup>2</sup> Art. 21, § 2º, Lei 11.494/2007: "Até 5% dos recursos recebidos à conta dos Fundos, inclusive relativos à complementação da União recebidos nos termos do §1º do art. 6º desta Lei, poderão ser utilizados no 1º trimestre do exercício imediatamente subsequente, mediante abertura de crédito adicional."

<sup>3</sup> Caput do artigo 212 da CF/1988

<sup>4</sup> Os valores referentes à parcela dos Restos a Pagar inscritos sem disponibilidade financeira vinculada à educação deverão ser informados somente no RREO do último bimestre do exercício.

<sup>5</sup> Limites mínimos anuais a serem cumpridos no encerramento do exercício, no âmbito de atuação prioritária, conforme LDB, art. 11, V.

<sup>6</sup> Nos cinco primeiros bimestres do exercício o acompanhamento poderá ser feito com base na despesa empenhada ou na despesa liquidada. No último bimestre do exercício, o valor deverá corresponder ao total da despesa empenhada.

<sup>7</sup> Essa coluna poderá ser apresentada somente no último bimestre

SYLVIO MAURÍCIO MENDONÇA CARDOSO  
PREFEITO MUNICIPAL

MERCIA CRISTINA VIEIRA LIMA  
SECRETÁRIA FINANÇAS

ANDREZA SANTANA  
CONTADOR(A) CRC/SE Nº 7524

LUCIENE TELES SANTOS  
SECRETÁRIA DE CONTROLE INTERNO

MUNICÍPIO DE DIVINA PASTORA  
 RELATÓRIO RESUMIDO DA EXECUÇÃO ORÇAMENTÁRIA  
**DEMONSTRATIVO DAS RECEITAS DE OPERAÇÕES DE CRÉDITO E DESPESAS DE CAPITAL**  
 ORÇAMENTOS FISCAL E DA SEGURIDADE SOCIAL  
 PERÍODO DE REFERÊNCIA: DE SETEMBRO Á OUTUBRO DE 2020

RREO – ANEXO 9 (LRF, art.53, § 1º, inciso I)		Em Reais		
RECEITAS	PREVISÃO ATUALIZADA (a)	RECEITAS REALIZADAS Até o bimestre (b)	SALDO NÃO REALIZADO (c) = (a – b)	
RECEITAS DE OPERAÇÕES DE CREDITO (I)	-	-	-	-
<b>SEM MOVIMENTO</b>				
DESPESAS DE CAPITAL	-	-	-	SALDO NÃO EXECUTADO (f) = (d – e)
(-) Incentivos Fiscais a Contribuinte	-	-	-	
(-) Incentivos Fiscais a Contribuinte por Instituições Financeiras	-	-	-	
DESPESA DE CAPITAL LIQUIDA (II)	-	-	-	

FONTE: Sistema: <Contabilis>, Unidade Responsável: <Divina Pastora-Se>, Emissão: <23/11/2020>.

Notas:

1 < Operações de Crédito descritas na CF, art. 167, inciso III >

2 Durante o exercício, somente as despesas liquidadas são consideradas executadas. No encerramento do exercício, as despesas não liquidadas inscritas em restos a pagar não processados

- a) Despesas liquidadas, consideradas aquelas em que houve a entrega do material ou serviço, nos termos do art. 63 da Lei 4.320/64;
- b) Despesas empenhadas, mas não liquidadas, inscritas em Restos a Pagar não-processados, consideradas liquidadas no encerramento do exercício, por força do art.35, inciso II da Lei 4.320/64.

SYLVIO MAURÍCIO MENDONÇA CARDOSO  
 PREFEITO MUNICIPAL

MERCIA CRISTINA VIEIRA LIMA  
 SECRETÁRIA FINANÇAS

ANDREZA SANTANA  
 CONTADORA CRC/SE Nº 7524

LUCIENE TELES SANTOS  
 SECRETÁRIA DE CONTROLE INTERNO



MUNICÍPIO DE DIVINA PASTORA  
 RELATÓRIO RESUMIDO DA EXECUÇÃO ORÇAMENTÁRIA  
**DEMONSTRATIVO DA PROJEÇÃO ATUARIAL DO REGIME PRÓPRIO DE PREVIDÊNCIA DOS SERVIDORES**  
 ORÇAMENTO DA SEGURIDADE SOCIAL

PERÍODO DE REFERÊNCIA: DE SETEMBRO Á OUTUBRO DE 2020

RREO - ANEXO 10 (LRF, art. 53, § 1º, inciso II)

EXERCÍCIO	RECEITAS PREVIDENCIÁRIAS (a)	DESPESAS PREVIDENCIÁRIAS (b)	RESULTADO PREVIDENCIÁRIO (c) = (a - b)	SALDO FINANCEIRO DO EXERCÍCIO (d) = ("d" exerc. Anterior) + (c)
SEM MOVIMENTO				

FONTE: Sistema: <Contabilis>, Unidade Responsável: <Divina Pastora-Se>, Emissão: <23/11/2020>.

1 Projeção atuarial elaborada em <DATA DA AVALIAÇÃO> e oficialmente enviada para o Ministério da Previdência Social - MPS.

\_\_\_\_\_  
 SYLVIO MAURÍCIO MENDONÇA CARDOSO  
 PREFEITO MUNICIPAL



\_\_\_\_\_  
 MÉRICA CRISTINA VIEIRA LIMA  
 SECRETÁRIA FINANÇAS



\_\_\_\_\_  
 ANDREZA SANTANA  
 CONTADORA CRC/SE Nº 7524

\_\_\_\_\_  
 LUCIENE TELES SANTOS  
 SECRETÁRIA DE CONTROLE INTERNO



MUNICÍPIO DE DIVINA PASTORA  
 RELATÓRIO RESUMIDO DA EXECUÇÃO ORÇAMENTÁRIA  
**DEMONSTRATIVO DA RECEITA DE ALIENAÇÃO DE ATIVOS E APLICAÇÃO DOS RECURSOS**  
 ORÇAMENTOS FISCAL E DA SEGURIDADE SOCIAL  
 PERÍODO DE REFERÊNCIA: DE SETEMBRO Á OUTUBRO DE 2020

RREO - ANEXO 11 (LRF, art. 53, § 1º, inciso III)		Em Reais	
RECEITAS	PREVISÃO ATUALIZADA (a)	RECEITAS REALIZADAS (b)	SALDO (c) = (a-b)
RECEITAS DE ALIENAÇÃO DE ATIVOS (1) Receita de Alienação de Bens Móveis Receita de Alienação de Bens Imóveis			

DESPESAS	DOTAÇÃO ATUALIZADA (d)	DESPESAS				PAGAMENTO DE RESTOS A PAGAR (g)	SALDO (h) = (d-e)
		DESPESAS EMPENHADAS	DESPESAS LIQUIDADAS	DESPESAS PAGAS	DESPESAS ANULADAS		
APLICAÇÃO DOS RECURSOS DA ALIENAÇÃO DE ATIVOS (2) Despesas de Capital Investimentos Inversões Financeiras Amortização da Dívida Despesas Correntes dos Regimes de Previdência Regime Próprio dos Servidores Públicos							

SEM MOVIMENTO

SALDO FINANCEIRO A APLICAR	<EXERCÍCIO ANTERIOR> (f)	<EXERCÍCIO> (j) = (b) - (III + IIg)	SALDO ATUAL (k) = (III + IIIj)
VALOR (III)			

FONTE: Sistema: <Contabilis> Unidade Responsável: <Divina Pastora-Se> Emissão: <23/11/2020>


 SYLVIO MAURÍCIO MENDONÇA CARDOSO  
 PREFEITO MUNICIPAL


 LUCIENE TELES SANTOS  
 SECRETÁRIA DE CONTROLE INTERNO


 ANDREZA SANTANA  
 CONTADORA CRC/SE Nº 7524

MUNICÍPIO DE DIVINA PASTORA  
RELATÓRIO RESUMIDO DA EXECUÇÃO ORÇAMENTÁRIA  
DEMONSTRATIVO DAS RECEITAS E DESPESAS COM AÇÕES E SERVIÇOS PÚBLICOS DE SAÚDE  
ORÇAMENTOS FISCAL E DA SEGURIDADE SOCIAL  
PERÍODO DE REFERÊNCIA: DE SETEMBRO À OUTUBRO DE 2020

RECEITAS RESULTANTES DE IMPOSTOS E TRANSFERÊNCIAS CONSTITUCIONAIS E LEGAIS	PREVISÃO INICIAL		PREVISÃO ATUALIZADA		RECEITAS REALIZADAS		RS 1,00 (b/a)x100 %
	PREVISÃO INICIAL		PREVISÃO ATUALIZADA		RECEITAS REALIZADAS		
	Até o Bimestre (d)	% (d/c) x 100	Até o Bimestre (e)	% (e/c) x 100	Até o Bimestre (f)	% (f/c) x 100	
<b>RECEITA DE IMPOSTOS (I)</b>	<b>1.813.700,00</b>		<b>1.813.700,00</b>		<b>1.631.001,84</b>	<b>89,93%</b>	
IPTU	10.000,00		10.000,00		485,74	4,86%	
Multas, Juros de Mora, Dívida Ativa e Outros Encargos - IPTU	0,00		0,00		130,50	#DIV/0!	
ITBI	3.700,00		3.700,00		7.317,76	197,78%	
Multas, Juros de Mora, Dívida Ativa e Outros Encargos - ITBI	0,00		0,00		0,00	#DIV/0!	
ISS	800.000,00		800.000,00		798.465,65	99,81%	
Multas, Juros de Mora, Dívida Ativa e Outros Encargos - ISS	0,00		0,00		0,00	#DIV/0!	
IRRF	1.000.000,00		1.000.000,00		824.602,19	82,46%	
<b>RECEITA DE TRANSFERÊNCIAS CONSTITUCIONAIS E LEGAIS (II)</b>	<b>19.105.000,00</b>		<b>19.105.000,00</b>		<b>11.999.533,17</b>	<b>62,81%</b>	
Cota-Parte FPM	10.500.000,00		10.500.000,00		6.424.799,13	61,19%	
Cota-Parte ITR	5.000,00		5.000,00		38.826,26	776,53%	
Cota-Parte IPV A	80.000,00		80.000,00		61.412,03	76,77%	
Cota-Parte ICMS	8.500.000,00		8.500.000,00		5.471.853,18	64,37%	
Cota-Parte IPI-Exportação	10.000,00		10.000,00		2.642,57	26,43%	
ICMS Desoneração (LC 87/96)	10.000,00		10.000,00		0,00	0,00%	
<b>TOTAL DAS RECEITAS RESULTANTES DE IMPOSTOS E TRANSFERÊNCIAS CONSTITUCIONAIS E LEGAIS - (II) = (I) + (II)</b>	<b>20.918.700,00</b>		<b>20.918.700,00</b>		<b>13.630.535,01</b>	<b>65,16%</b>	
<b>DESPESAS COM AÇÕES E SERVIÇOS PÚBLICOS DE SAÚDE (ASPS) - POR SUBFUNÇÃO E CATEGORIA ECONÔMICA</b>	<b>318.217,39</b>		<b>318.217,39</b>		<b>123.693,87</b>	<b>38,87%</b>	
<b>ATENÇÃO BÁSICA (IV)</b>	<b>308.117,39</b>		<b>308.117,39</b>		<b>123.693,87</b>	<b>40,14%</b>	
Despesa Corrente	10.100,00		10.100,00		0,00	0,00%	
Despesa de Capital	8.600,00		8.600,00		410,00	4,78%	
<b>ASSISTÊNCIA HOSPITALAR E AMBULATORIAL (V)</b>	<b>128.100,00</b>		<b>128.100,00</b>		<b>410,00</b>	<b>0,32%</b>	
Despesa Corrente	500,00		500,00		0,00	0,00%	
Despesa de Capital	125.000,00		125.000,00		118.761,05	94,93%	
<b>SUPORTE PROFILÁTICO E TERAPÊUTICO (VI)</b>	<b>120.000,00</b>		<b>120.000,00</b>		<b>118.761,05</b>	<b>98,97%</b>	
Despesa Corrente	5.000,00		5.000,00		0,00	0,00%	
Despesa de Capital	115.000,00		115.000,00		118.761,05	102,40%	
<b>VIGILÂNCIA SANITÁRIA (VII)</b>	<b>118.100,00</b>		<b>118.100,00</b>		<b>48.009,12</b>	<b>40,64%</b>	
Despesa Corrente	1.100,00		1.100,00		0,00	0,00%	
Despesa de Capital	117.000,00		117.000,00		48.009,12	40,99%	
<b>VIGILÂNCIA EPIDEMIOLÓGICA (VIII)</b>	<b>113.200,00</b>		<b>113.200,00</b>		<b>90.870,95</b>	<b>80,31%</b>	
Despesa Corrente	112.200,00		112.200,00		88.872,95	78,76%	
Despesa de Capital	1.000,00		1.000,00		1.998,00	199,80%	
<b>ALIMENTAÇÃO E NUTRIÇÃO (IX)</b>	<b>0,00</b>		<b>0,00</b>		<b>0,00</b>	<b>#DIV/0!</b>	
Despesa Corrente	0,00		0,00		0,00	#DIV/0!	
Despesa de Capital	0,00		0,00		0,00	#DIV/0!	
<b>OUTRAS SUBFUNÇÕES (X)</b>	<b>2.673.657,19</b>		<b>2.416.714,07</b>		<b>1.824.665,39</b>	<b>68,18%</b>	
Despesa Corrente	2.690.350,00		2.412.014,07		1.824.665,39	75,60%	
Despesa de Capital	89.200,00		4.700,00		0,00	0,00%	
<b>TOTAL DAS DESPESAS COM SAÚDE (XI) = (IV+V+VI+VII+VIII+IX+X)</b>	<b>4.200.000,00</b>		<b>2.234.316,90</b>		<b>2.206.410,38</b>	<b>52,53%</b>	
<b>TOTAL DAS DESPESAS COM SAÚDE (XII) = (IV+V+VI+VII+VIII+IX+X) + (XIII)</b>	<b>4.200.000,00</b>		<b>2.234.316,90</b>		<b>2.206.410,38</b>	<b>52,53%</b>	


APURAÇÃO DO CUMPRIMENTO DO LIMITE MÍNIMO PARA APLICAÇÃO EM ASPs	DESPESA EMPENHADA (d)	DESPESA LIQUIDADADA (e)	DESPESA PAGA (f)
TOTAL DAS DESPESAS COM ASPs (XII) = (XI)	2.917.772,19	2.234.316,90	2.206.410,38
(-) Restos a Pagar Não Processados Inscritos Indevidamente no Exercício sem Disponibilidade Financeira (XIII)	0,00	0,00	0,00
(-) Despesas Custeadas com Recursos Vinculados à Parcela do Percentual Mínimo que não foi Aplicada em ASPs em Exercícios Anteriores (XIV)	0,00	0,00	0,00
(-) Despesas Custeadas com Disponibilidade de Caixa Vinculada aos Restos a Pagar Cancelados (XV)	0,00	0,00	0,00
(=) VALOR APLICADO EM ASPs (XVI) = (XII) - (XIII) - (XIV) - (XV)	2.917.772,19	2.234.316,90	2.206.410,38
Despesa Mínima a ser Aplicada em ASPs (XVII) = (III) x 15% (LC 141/2012)			2.044.580,25
Despesa Mínima a ser Aplicada em ASPs (XVIII) = (III) x % (Lei Orgânica Municipal)			189.736,65
Diferença entre o Valor Aplicado e a Despesa Mínima a ser Aplicada (XVIII) = (XVI) (d ou e) - (XVII)'	189.736,65		
Limite não Cumprido (XIX) = (XVIII) (Quando valor for inferior a zero)	21,41	16,39	
<b>PERCENTUAL DA RECEITA DE IMPOSTOS E TRANSFERÊNCIAS CONSTITUCIONAIS E LEGAIS APLICADO EM ASPs (XVI) / (III) * 100 (mínimo de 15% conforme LC nº 141/2012 ou % da Lei Orgânica Municipal)</b>			

CONTROLE DO VALOR REFERENTE AO PERCENTUAL MÍNIMO NÃO CUMPRIDO EM EXERCÍCIOS ANTERIORES PARA FINS DE APLICAÇÃO DOS RECURSOS VINCULADOS CONFORME ARTIGOS 25 E 26 DA LC 141/2012	LIMITE NÃO CUMPRIDO			Saldo Final (não aplicado) <sup>1</sup> (l) = (h-f ou j)
	Saldo Inicial (exercício atual)	Despesas Custeadas no Exercício de Referência	Saldo Final (não aplicado) <sup>1</sup>	
	(h)	Empenhada (i) Liquidadada (j) Paga (k)	(l)	

EXECUÇÃO DE RESTOS A PAGAR	Valor Mínimo para Aplicação em ASPs (m)	Valor Aplicado em ASPs no Exercício (n)	Valor Aplicado além do Limite Mínimo (o) = (n-m), se < 0, então (o) = 0	Total Inscrito em RP no exercício (p)	RPNP Inscritos Indevidamente no Exercício sem Disponibilidade Financeira (q) = (XIII d)	Valor Inscrito em RP considerado no Limite (r) = (p - (o + q)), se < 0, então (r) = 0	Total de RP pagos (s)	Total de RP a pagar (t)	Total de RP Cancelados ou Prescritos (u)	Diferença entre o valor aplicado além do limite e o total de RP cancelado (v) = ((o + q) - u)
Empenhos de 2019 (regra nova)	2.658.800,62	2.874.110,92	215.310,30	329.294,73	0,00	0,00	105.092,63	224.202,10	0,00	215.310,30
Empenhos de 2018	2.106.359,04	3.063.210,47	956.851,43	608.575,28	0,00	0,00	144.734,59	376.323,95	87.516,74	869.334,69
Empenhos de 2017	2.190.500,35	2.799.689,65	609.189,30	990.523,14	0,00	0,00	365.528,49	579.601,72	45.392,93	563.796,37
Empenhos de 2016 e anteriores										

TOTAL DOS RESTOS A PAGAR CANCELADOS OU PRESCRITOS ATÉ O FINAL DO EXERCÍCIO ATUAL QUE AFETARAM O CUMPRIMENTO DO LIMITE (XX)	TOTAL DOS RESTOS A PAGAR CANCELADOS OU PRESCRITOS ATÉ O FINAL DO EXERCÍCIO ATUAL QUE AFETARAM O CUMPRIMENTO DO LIMITE (XXI - XXII) (valor informado no demonstrativo do exercício anterior)									
	TOTAL DOS RESTOS A PAGAR CANCELADOS OU PRESCRITOS NO EXERCÍCIO ATUAL QUE AFETARAM O CUMPRIMENTO DO LIMITE (XXIII) = (XXI - XXII) (Artigo 24 § 1º e 2º da LC 141/2012)									
	0,00									

CONTROLE DOS RESTOS A PAGAR CANCELADOS OU PRESCRITOS PARA FINS DE APLICAÇÃO DA DISPONIBILIDADE DE CAIXA CONFORME ARTIGO 24, § 1º E 2º DA LC 141/2012	Saldo Inicial (w)	Despesas custeadas no exercício de referência		Saldo Final (não aplicado) (aa) = (w - (x ou y)) <sup>1</sup>
		Empenhada (x)	Liquidada (y) Paga (z)	
Restos a pagar cancelados ou prescritos em 2020 a serem compensados (XXIV) (saldo inicial = XXIII)				0,00
Restos a pagar cancelados ou prescritos em 2019 a serem compensados (XXV) (saldo inicial igual ao saldo final do demonstrativo do exercício anterior)				0,00
Restos a pagar cancelados ou prescritos em exercícios anteriores a serem compensados (XXVI) (saldo inicial igual ao saldo final do demonstrativo do exercício anterior)				0,00
<b>TOTAL DE RESTOS A PAGAR CANCELADOS OU PRESCRITOS A COMPENSAR (XXVII)</b>	0,00	0,00	0,00	0,00

TOTAL DE RESTOS A PAGAR CANCELADOS OU PRESCRITOS A COMPENSAR (XXVII)	TOTAL DOS RESTOS A PAGAR CANCELADOS OU PRESCRITOS ATÉ O FINAL DO EXERCÍCIO ATUAL QUE AFETARAM O CUMPRIMENTO DO LIMITE (XXI - XXII) (valor informado no demonstrativo do exercício anterior)									
	TOTAL DOS RESTOS A PAGAR CANCELADOS OU PRESCRITOS NO EXERCÍCIO ATUAL QUE AFETARAM O CUMPRIMENTO DO LIMITE (XXIII) = (XXI - XXII) (Artigo 24 § 1º e 2º da LC 141/2012)									
	0,00									

*Handwritten signature and initials.*

RECEITAS ADICIONAIS PARA O FINANCIAMENTO DA SAÚDE NÃO COMPUTADAS NO CÁLCULO DO MÍNIMO	PREVISÃO INICIAL		PREVISÃO ATUALIZADA		RECEITAS REALIZADAS	
	Até o Bimestre	% (d/c) x 100	Até o Bimestre	% (e/c) x 100	Até o Bimestre	% (b/a) x 100
RECEITAS DE TRANSFERÊNCIAS PARA A SAÚDE (XXXVIII)	0,00		0,00		2.407.342,53	#DIV/0!
Provenientes da União	0,00		0,00		2.392.377,75	#DIV/0!
Provenientes dos Estados	0,00		0,00		14.964,78	#DIV/0!
Provenientes de Outros Municípios	0,00		0,00		0,00	#DIV/0!
RECEITA DE OPERAÇÕES DE CRÉDITO INTERNAS E EXTERNAS VINCULADAS A SAÚDE (XXIX)	0,00		0,00		0,00	#DIV/0!
OUTRAS RECEITAS (XXX)	0,00		0,00		13.768,48	#DIV/0!
<b>TOTAL DE RECEITAS ADICIONAIS PARA FINANCIAMENTO DA SAÚDE (XXXI) = (XXXVIII + XXIX + XXX)</b>	<b>0,00</b>		<b>0,00</b>		<b>2.421.111,01</b>	<b>#DIV/0!</b>
DESPESAS COM SAÚDE NÃO COMPUTADAS NO CÁLCULO DO MÍNIMO						
DESPESAS COM SAÚDE POR SUBFUNÇÕES E CATEGORIA ECONÔMICA NÃO COMPUTADAS NO CÁLCULO DO MÍNIMO	DOTAÇÃO ATUALIZADA		DESPESAS EMPENHADAS		DESPESAS LIQUIDADAS	
	DOTAÇÃO INICIAL	(c)	Até o Bimestre	% (d/c) x 100	Até o Bimestre	% (e/c) x 100
ATENÇÃO BÁSICA (XXXII)	2.521.900,00	3.030.175,78	2.154.290,49	71,09%	1.568.311,20	0,51756443
Despesa Corrente	2.179.200,00	2.757.375,78	1.999.881,17	72,53%	1.568.311,20	0,568769484
Despesa de Capital	342.700,00	272.800,00	154.409,32	56,60%	0,00	0
ASSISTÊNCIA HOSPITALAR E AMBULATORIAL (XXXIII)	71.700,00	151.700,00	0,00	0,00%	0,00	0
Despesa Corrente	71.100,00	151.100,00	0,00	0,00%	0,00	0
Despesa de Capital	600,00	600,00	0,00	0,00%	0,00	0
SUORTE PROFILÁTICO E TERAPÊUTICO (XXXIV)	646.100,00	711.950,00	163.101,01	22,91%	110.524,28	0,155241632
Despesa Corrente	646.100,00	711.950,00	163.101,01	22,91%	110.524,28	0,155241632
Despesa de Capital	0,00	0,00	0,00	#DIV/0!	0,00	#DIV/0!
VIGILÂNCIA SANITÁRIA (XXXV)	36.400,00	41.400,00	27.590,58	66,64%	23.942,00	0,578309179
Despesa Corrente	34.200,00	39.200,00	27.590,58	70,38%	23.942,00	0,610765306
Despesa de Capital	2.200,00	2.200,00	0,00	0,00%	0,00	0
VIGILÂNCIA EPIDEMIOLÓGICA (XXXVI)	17.900,00	52.900,00	40.207,95	76,01%	37.982,95	0,718014178
Despesa Corrente	15.900,00	50.900,00	40.207,95	78,99%	37.982,95	0,746226916
Despesa de Capital	2.000,00	2.000,00	0,00	0,00%	0,00	0
ALIMENTAÇÃO E NUTRIÇÃO (XXXVII)	0,00	0,00	0,00	#DIV/0!	0,00	#DIV/0!
Despesa Corrente	0,00	0,00	0,00	#DIV/0!	0,00	#DIV/0!
Despesa de Capital	0,00	0,00	0,00	#DIV/0!	0,00	#DIV/0!
OUTRAS SUBFUNÇÕES (XXXVIII)	1.282.000,00	1.318.773,59	1.007.213,26	76,37%	831.100,76	0,630207313
Despesa Corrente	694.500,00	991.537,59	698.877,26	70,48%	567.175,26	0,572015893
Despesa de Capital	587.500,00	327.236,00	308.336,00	94,22%	263.925,50	0,806529538
<b>TOTAL DAS DESPESAS NÃO COMPUTADAS NO CÁLCULO DO MÍNIMO (XXXIX) = (XXXII + XXXIII + XXXIV + XXXV + XXXVI + XXXVII + XXXVIII)</b>	<b>4.576.000,00</b>	<b>5.306.899,37</b>	<b>3.392.403,29</b>	<b>63,92%</b>	<b>2.571.861,19</b>	<b>0,484625958</b>
					<b>2.478.176,92</b>	<b>0,466977661</b>

*[Handwritten signature]*

DESPESAS TOTAIS COM SAÚDE EXECUTADAS COM COM RECURSOS PRÓPRIOS E COM RECURSOS TRANSFERIDOS DE OUTROS ENTES	DOTAÇÃO INICIAL	DOTAÇÃO ATUALIZADA (c)	DESPESA EMPENHADAS		DESPESAS LIQUIDADAS		DESPESAS PAGAS	
			Até o Bimestre (d)	% (d/c) x 100	Até o Bimestre (e)	% (e/c) x 100	Até o Bimestre (f)	% (f/e) x 100
ATENÇÃO BÁSICA (XL) = (IV + XXXII)	3.576.350,00	3.348.393,17	2.304.427,86	68,82%	1.692.005,07	50,53%	1.661.300,54	49,61%
ASSISTÊNCIA HOSPITALAR E AMBULATORIAL (XLI) = (V + XXXIII)	80.300,00	280.300,00	410,00	0,15%	410,00	0,15%	410,00	0,15%
SUporte Profilático e Terapêutico (XLII) = (VI + XXXIV)	771.100,00	1.112.950,00	350.275,81	31,47%	232.185,33	20,86%	227.086,33	20,40%
VIGILÂNCIA SANITÁRIA (XLIII) = (VII + XXXV)	155.600,00	124.600,00	91.590,58	73,51%	71.951,12	57,75%	71.951,12	57,75%
VIGILÂNCIA EPIDEMIOLÓGICA (XLIV) = (VIII + XXXVI)	131.100,00	172.100,00	139.543,90	81,08%	128.853,90	74,87%	128.853,90	74,87%
ALIMENTAÇÃO E NUTRIÇÃO (XLV) = (XIX + XXXVII)	0,00	0,00	0,00	#DIV/0!	0,00	#DIV/0!	0,00	#DIV/0!
OUTRAS SUBFUNÇÕES (XLVI) = (X + XXXVIII)	4.061.550,00	3.992.430,78	3.423.927,33	85,76%	2.680.772,67	67,15%	2.594.985,41	65,00%
<b>TOTAL DAS DESPESAS COM SAÚDE (XLI) = (XI + XXXIX)</b>	<b>8.776.000,00</b>	<b>9.030.773,95</b>	<b>6.310.175,48</b>	<b>69,87%</b>	<b>4.806.178,09</b>	<b>53,22%</b>	<b>4.684.587,30</b>	<b>51,87%</b>
(-) Despesas executadas com recursos provenientes das transferências de recursos de outros entes <sup>3</sup>	0,00	0,00	0,00	#DIV/0!	0,00	#DIV/0!	0,00	#DIV/0!
<b>TOTAL DAS DESPESAS EXECUTADAS COM RECURSOS PRÓPRIOS (XLV) = (XII)</b>	<b>8.776.000,00</b>	<b>9.030.773,95</b>	<b>6.310.175,48</b>	<b>69,87%</b>	<b>4.806.178,09</b>	<b>53,22%</b>	<b>4.684.587,30</b>	<b>51,87%</b>

FONTE: Sistema: <Contabilis>. Unidade Responsável: <Divina Pastora-SC>. Emissão: <23/11/2020>.

<sup>1</sup> Nos cinco primeiros bimestres do exercício, o acompanhamento será feito com base na despesa liquidada. No último bimestre do exercício, o valor deverá corresponder ao total da despesa empenhada.

<sup>2</sup> Até o exercício de 2018, o controle da execução dos restos a pagar considerava apenas os valores dos restos a pagar não processados (regra antiga). A partir do exercício de 2019, o controle da execução dos restos a pagar considera os restos a pagar processados e não processados (regra nova).

<sup>3</sup> Essas despesas são consideradas processadas pelo ente transferidor.

  
 SYLVIO MAURÍCIO MENDONÇA CARDOSO  
 PREFEITO MUNICIPAL

  
 MERCIA CRISTINA VIEIRA LIMA  
 SECRETÁRIA FINANCEIRA

  
 LUCIENE TELES SANTOS  
 SECRETÁRIA DE CONTROLE INTERNO

MUNICÍPIO DE DIVINA PASTORA  
 RELATÓRIO RESUMIDO DA EXECUÇÃO ORÇAMENTÁRIA  
 DEMONSTRATIVO DAS PARCEIRAS PÚBLICO-PRIVADAS  
 ORÇAMENTOS FISCAL E DA SEGURIDADE SOCIAL  
 PERÍODO DE REFERÊNCIA: DE SETEMBRO A OUTUBRO DE 2020

RREO - Anexo 13 (Lei nº 11.079, de 30.12.2004, arts. 22, 25 e 28)

Em Reais

ESPECIFICAÇÃO	SALDO TOTAL EM 31 DE DEZEMBRO DO EXERCÍCIO ANTERIOR (a)		REGISTROS EFETUADOS EM <EXERCÍCIO> Até o bimestre (b)	SALDO TOTAL (c) = (a + b)
	Direitos Futuros	Ativos Contabilizados na SPE		
TOTAL DE ATIVOS				
Provisões de PPP				
GARANTIAS DE PPP (II)				
SALDO LÍQUIDO DE PASSIVOS DE PPP				
PASSIVOS CONTINGENTES				
Contraprestações Futuras				
Riscos Não Provisionados				
Outros Passivos Contingentes				
ATIVOS CONTINGENTES				
Serviços Futuros				
Outros Ativos Contingentes				

**SEM MOVIMENTO**

DESPESAS DE PPP	EXERCÍCIO ANTERIOR	EXERCÍCIO CORRENTE (EC)	<EC + 1>	<EC + 2>	<EC + 3>	<EC + 4>	<EC + 5>	<EC + 6>	<EC + 7>	<EC + 8>	<EC + 9>
Do Ente Federado											
Das Esatais Não-Dependentes											
TOTAL DAS DESPESAS											
RECEITA CORRENTE LÍQUIDA (RCL)											
TOTAL DAS DESPESAS / RCL (%)											

**SEM MOVIMENTO**

Nota: FONTE: Sistema: <Contabil>, Unidade Responsável: <Divina Pastora-Sec>, Emissão: <23/11/2020>.

ANDREZA SANTANA  
 CONTADORA CRC/SE Nº 7524

Sylvio Maurício Mendonça Cardoso  
 PREFEITO MUNICIPAL

MERCIA CRISTINA VIEIRA LIMA  
 SECRETÁRIA FINANÇAS

LUCIENE TELES SANTOS  
 SECRETÁRIA DE CONTROLE INTERNO

MUNICÍPIO DE DIVINA PASTORA  
**DEMONSTRATIVO SIMPLIFICADO DO RELATÓRIO RESUMIDO DA EXECUÇÃO ORÇAMENTÁRIA**  
 ORÇAMENTOS FISCAL E DA SEGURIDADE SOCIAL  
 PERÍODO DE REFERÊNCIA: DE SETEMBRO A OUTUBRO DE 2020

RREO - Anexo XIV (LRF, Art. 48)		Até o Bimestre
BALANÇO ORÇAMENTÁRIO		
<b>RECEITAS</b>		
Previsão Inicial		44.000.000,00
Previsão Atualizada		44.000.000,00
Receitas Realizadas		28.038.052,30
Déficit Orçamentário		
Saldos de Exercícios Anteriores (Utilizados para Créditos Adicionais)		
<b>DESPESAS</b>		
Dotação Inicial		44.000.000,00
Créditos Adicionais		337.073,95
Dotação Atualizada		44.337.073,95
Despesas Empenhadas		32.246.900,42
Despesas Liquidadas		24.064.279,09
Despesas Pagas		23.677.762,40
Superávit Orçamentário		3.973.773,21
<b>DESPESAS POR FUNÇÃO/SUBFUNÇÃO</b>		<b>Até o Bimestre</b>
		32.246.900,42
		24.064.279,09
<b>RECEITA CORRENTE LÍQUIDA - RCL</b>		<b>Até o Bimestre</b>
		35.346.112,03
<b>RECEITAS E DESPESAS DOS REGIMES DE PREVIDÊNCIA</b>		<b>Até o Bimestre</b>
<b>Regime Geral de Previdência Social</b>		
Receitas Previdenciárias Realizadas(I)		
Despesas Previdenciárias Liquidadas(II)		
Resultado Previdenciário (III) = (I - II)		
<b>Regime Próprio de Previdência dos Servidores</b>		
Receitas Previdenciárias Realizadas(IV)		
Despesas Previdenciárias Liquidadas(V)		
Resultado Previdenciário (VI) = (IV - V)		

*[Handwritten Signature]*



RESULTADOS NOMINAL E PRIMÁRIO			Resultado Apurado Até o Bimestre	% em Relação à Meta
Meta Fixada no Anexo de Metas Fiscais da LDO	(a)	(b)	(b/a)	
Resultado Nominal	4.300.000,00	1.248.232,21	29,03	
Resultado Primário	150.000,00	1.217.267,13	811,51	
<b>RESTOS A PAGAR A PAGAR POR PODER E MINISTÉRIO PÚBLICO</b>				
<b>RESTOS A PAGAR PROCESSADOS</b>	Inscrição	Cancelamento Até o Bimestre	Pagamento até o Bimestre	Saldo a Pagar
Poder Executivo	1.419.605,25	-	1.237.276,04	182.329,21
Poder Legislativo	1.419.605,25	-	1.237.276,04	182.329,21
Poder Judiciário	-	-	-	-
Ministério Público	-	-	-	-
<b>RESTOS A PAGAR NÃO-PROCESSADOS</b>				
Poder Executivo	3.547.568,43	537.526,55	2.761.611,87	248.430,01
Poder Legislativo	3.547.568,43	537.526,55	2.761.611,87	248.430,01
Poder Judiciário	-	-	-	-
Ministério Público	-	-	-	-
<b>TOTAL</b>	4.967.173,68	537.526,55	3.998.887,91	430.759,22
<b>DESPESAS COM MANUTENÇÃO E DESENVOLVIMENTO DO ENSINO</b>				
	Valor Apurado Até o Bimestre	Limites Constitucionais Anuais		
Mínimo Anual de <18% / 25%> das Receitas de Impostos na Manutenção e Desenvolvimento do Ensino	1.803.571,93	% Mínimo a Aplicar no Exercício	% Aplicado Até o Bimestre	
Mínimo Anual de 60% do FUNDEB na Remuneração do Magistério com Ensino Fundamental e Médio		<18% / 25%>	37,90%	
Mínimo Anual de 60% do FUNDEB na Remuneração do Magistério com Educação Infantil e Ensino Fundamental	4.204.226,30	0%		
Complementação da União ao FUNDEB		60%	91,51%	
		R\$4.500.000,00		
<b>RECEITAS DE OPERAÇÕES DE CRÉDITO E DESPESAS DE CAPITAL</b>				
Receita de Operação de Crédito	Valor Apurado Até o Bimestre			
Despesa de Capital Líquida	Saldo não realizado			
<b>PROJEÇÃO ATUARIAL DOS REGIMES DE PREVIDÊNCIA</b>				
	Exercício	10º Exercício	20º Exercício	35º Exercício
<b>Regime Geral de Previdência Social</b>				
Receitas Previdenciárias (I)	-	-	-	-
Despesas Previdenciárias (II)	-	-	-	-
Resultado Previdenciário (III) = (I - II)	-	-	-	-
<b>Regime Próprio de Previdência dos Servidores</b>				
Receitas Previdenciárias (IV)	-	-	-	-
Despesas Previdenciárias (V)	-	-	-	-
Resultado Previdenciário (VI) = (IV - V)	-	-	-	-

*[Handwritten signature]*

*[Handwritten signature]*

RECEITA DA ALIENAÇÃO DE ATIVOS E APLICAÇÃO DOS RECURSOS	Valor Apurado Até o Bimestre	Saldo a Realizar
Receita de Capital Resultante da Alienação de Ativos		
Aplicação dos Recursos da Alienação de Ativos		
<b>DESPESAS COM AÇÕES E SERVIÇOS PÚBLICOS DE SAÚDE</b>		
Despesas com Ações e Serviços Públicos de Saúde executadas com recursos de impostos	Valor apurado Até o Bimestre	Limite Constitucional Anual
	2.234.316,90	% Mínimo a Aplicar no Exercício
		15%
		% Aplicado Até o Bimestre
		16,39
<b>DESPESAS DE CARÁTER CONTINUADO DERIVADAS DE PPP</b>		
Total das Despesas / RCL (%)	Valor Apurado no Exercício Corrente	

  
 SYLVIO MAURÍCIO MENDONÇA CARDOSO  
 PREFEITO MUNICIPAL

  
 ANDREZA SANTANA  
 CONTADORA CRC/SE Nº 7524

  
 MERCIA CRISTINA VIEIRA LIMA  
 SECRETÁRIA FINANÇAS

  
 LUCIENE TELES SANTOS  
 SECRETÁRIA DE CONTROLE INTERNO