



PREFEITURA MUNICIPAL DE DIVINA PASTORA
ESTADO DE SERGIPE

Ofício GP N.º 233/2017


DIVINA PASTORA/SE, 22 DE NOVEMBRO DE 2017

Assunto: Encaminha declaração de publicação do RREO – 5º Bimestre de 2017.

SENHOR PRESIDENTE,

Em atendimento ao art. 38, inciso XIV da Portaria Interministerial CGU/MF/MP 507/2011, encaminhamos a Declaração de Publicação do Relatório Resumido da Execução Orçamentária do Município de DIVINA PASTORA, relativa ao quinto bimestre do ano de 2017.

Atenciosamente,


SYLVIO MAURÍCIO MENDONÇA CARDOSO
Prefeito Municipal
CPF: 235.440.905-20

Exmo. Sr.
Dr. CLÓVIS BARBOSA DE MELO
DD. Conselheiro Presidente do Tribunal de Contas do Estado
Aracaju/SE




**PREFEITURA MUNICIPAL DE DIVINA PASTORA
ESTADO DE SERGIPE**

**DECLARAÇÃO DE PUBLICAÇÃO DO RELATÓRIO RESUMIDO DA EXECUÇÃO
ORÇAMENTÁRIA**

Declaro, sob as penas da Lei, que o Relatório Resumido da Execução Orçamentária de todos os poderes e órgãos do Município de DIVINA PASTORA, relativo ao quinto bimestre do ano de 2017, foi publicados com afixação no mural de avisos desta Prefeitura, nesta data e disponibilizados na internet em atendimento aos requisitos disposto nos arts. 52 e 53 da Lei Complementar nº 101, de 4 de maio de 2000.

Divina Pastora, 22 de novembro de 2017


SYLVIO MAURÍCIO MENDONÇA CARDOSO
Prefeito Municipal
CPF: 235.440.905-20

PREFEITURA MUNICIPAL DE DIVINA PASTORA-SE
 RELATÓRIO RESUMIDO DA EXECUÇÃO ORÇAMENTÁRIA
BALANÇO ORÇAMENTÁRIO
 ORÇAMENTOS FISCAL E DA SEGURIDADE SOCIAL
 PERÍODO SETEMBRO A OUTUBRO DE 2017

RREO - Anexo 1 (LRF, Art. 52, inciso I, alíneas "a" e "b" do inciso II e §1º)


RECEITAS	PREVISÃO INICIAL	PREVISÃO ATUALIZADA (a)	RECEITAS REALIZADAS				SALDO (a-c)
			No Bimestre (b)	% (b/a)	Até o Bimestre (c)	% (c/a)	
RECEITAS (EXCETO INTRA-ORÇAMENTÁRIAS) (I)	28.000.000,00	28.000.000,00	4.398.339,26	16%	23.898.573,00	85%	4.101.427,00
RECEITAS CORRENTES	27.102.000,00	27.102.000,00	4.398.339,26	16%	23.823.973,00	88%	3.278.027,00
RECEITA TRIBUTÁRIA	2.682.000,00	2.682.000,00	238.617,26	9%	1.366.978,44	51%	1.315.021,56
Impostos	2.677.000,00	2.677.000,00	238.436,21	9%	1.364.545,39	51%	1.312.454,61
Taxas	5.000,00	5.000,00	181,05	4%	2.433,05	49%	2.566,95
Contribuição de Melhoria	0,00	0,00	0,00	#DIV/0!	0,00	#DIV/0!	0,00
RECEITA DE CONTRIBUIÇÕES	0,00	0,00	0,00	#DIV/0!	0,00	#DIV/0!	0,00
Contribuições Sociais	0,00	0,00	0,00	#DIV/0!	0,00	#DIV/0!	0,00
Contribuição de Intervenção no Domínio Econômico	0,00	0,00	0,00	#DIV/0!	0,00	#DIV/0!	0,00
Contribuição de Iluminação Pública	0,00	0,00	0,00	#DIV/0!	0,00	#DIV/0!	0,00
Outras Receitas de Contribuições	0,00	0,00	0,00	#DIV/0!	0,00	#DIV/0!	0,00
RECEITA PATRIMONIAL	211.600,00	211.600,00	28.718,26	14%	296.331,11	140%	(84.731,11)
Receitas Imobiliárias	0,00	0,00	0,00	#DIV/0!	0,00	#DIV/0!	0,00
Receitas de Valores Mobiliários	211.600,00	211.600,00	28.718,26	14%	296.331,11	140%	(84.731,11)
Receita de Concessões e Permissões	0,00	0,00	0,00	#DIV/0!	0,00	#DIV/0!	0,00
Compensações Financeiras	0,00	0,00	0,00	#DIV/0!	0,00	#DIV/0!	0,00
Receita Decorrente do Direito de Exploração de Bens Públicos em Áreas de Domínio Público	0,00	0,00	0,00	#DIV/0!	0,00	#DIV/0!	0,00
Receita da Cessão de Direitos	0,00	0,00	0,00	#DIV/0!	0,00	#DIV/0!	0,00
Outras Receitas Patrimoniais	0,00	0,00	0,00	#DIV/0!	0,00	#DIV/0!	0,00
RECEITA AGROPECUÁRIA	0,00	0,00	0,00	#DIV/0!	0,00	#DIV/0!	0,00
Receita da Produção Vegetal	0,00	0,00	0,00	#DIV/0!	0,00	#DIV/0!	0,00
Receita da Produção Animal e Derivados	0,00	0,00	0,00	#DIV/0!	0,00	#DIV/0!	0,00
Outras Receitas Agropecuárias	0,00	0,00	0,00	#DIV/0!	0,00	#DIV/0!	0,00
RECEITA INDUSTRIAL	0,00	0,00	0,00	#DIV/0!	0,00	#DIV/0!	0,00
Receita da Indústria Extrativa Mineral	0,00	0,00	0,00	#DIV/0!	0,00	#DIV/0!	0,00
Receita da Indústria de Transformação	0,00	0,00	0,00	#DIV/0!	0,00	#DIV/0!	0,00
Receita da Indústria de Construção	0,00	0,00	0,00	#DIV/0!	0,00	#DIV/0!	0,00
Outras Receitas Industriais	0,00	0,00	0,00	#DIV/0!	0,00	#DIV/0!	0,00
RECEITA DE SERVIÇOS	0,00	0,00	0,00	#DIV/0!	0,00	#DIV/0!	0,00
TRANSFERÊNCIAS CORRENTES	24.198.400,00	24.198.400,00	4.129.728,33	17%	22.138.633,94	91%	2.059.766,06
Transferências Intergovernamentais	23.848.400,00	23.848.400,00	4.129.728,33	17%	22.127.283,94	93%	1.721.116,06
Transferências de Instituições Privadas	0,00	0,00	0,00	#DIV/0!	0,00	#DIV/0!	0,00
Transferências do Exterior	0,00	0,00	0,00	#DIV/0!	0,00	#DIV/0!	0,00
Transferências de Pessoas	0,00	0,00	0,00	#DIV/0!	0,00	#DIV/0!	0,00
Transferências de Convênios	350.000,00	350.000,00	0,00	0%	11.350,00	3%	338.650,00
Transferências para o Combate à Fome	0,00	0,00	0,00	#DIV/0!	0,00	#DIV/0!	0,00
OUTRAS RECEITAS CORRENTES	10.000,00	10.000,00	1.275,41	13%	22.029,51	220%	(12.029,51)
Multas e Juros de Mora da Tributos	0,00	0,00	0,00	#DIV/0!	0,00	#DIV/0!	0,00
Indenizações e Restituições	2.000,00	2.000,00	59,79	3%	2.241,48	112%	(241,48)
Receita da Dívida Ativa	3.000,00	3.000,00	568,40	19%	16.139,41	538%	(13.139,41)
Receita Decorrentes de Aportes Periódicos para Amortização de Déficit Atuarial do RPPS	0,00	0,00	0,00	#DIV/0!	0,00	#DIV/0!	0,00
Receitas Correntes Diversas	5.000,00	5.000,00	647,22	13%	3.648,62	73%	1.351,38

RECEITAS DE CAPITAL	898.000,00	898.000,00	0,00	0%	74.600,00	8%	823.400,00
OPERAÇÕES DE CRÉDITO	0,00	0,00	0,00	#DIV/0!	0,00	#DIV/0!	0,00
Operações de Crédito Internas	0,00	0,00	0,00	#DIV/0!	0,00	#DIV/0!	0,00
Operações de Crédito Externas	0,00	0,00	0,00	#DIV/0!	0,00	#DIV/0!	0,00
ALIENAÇÃO DE BENS	5.000,00	5.000,00	0,00	0%	74.600,00	1492%	(69.600,00)
Alienação de Bens Móveis	5.000,00	5.000,00	0,00	0%	74.600,00	1492%	(69.600,00)
Alienação de Bens Imóveis	0,00	0,00	0,00	#DIV/0!	0,00	#DIV/0!	0,00
AMORTIZAÇÕES DE EMPRÉSTIMOS	0,00	0,00	0,00	#DIV/0!	0,00	#DIV/0!	0,00
TRANSFERÊNCIAS DE CAPITAL	893.000,00	893.000,00	0,00	0%	0,00	0%	893.000,00
Transferências Intergovernamentais	0,00	0,00	0,00	#DIV/0!	0,00	#DIV/0!	0,00
Transferências de Instituições Privadas	0,00	0,00	0,00	#DIV/0!	0,00	#DIV/0!	0,00
Transferências do Exterior	0,00	0,00	0,00	#DIV/0!	0,00	#DIV/0!	0,00
Transferências de Pessoas	0,00	0,00	0,00	#DIV/0!	0,00	#DIV/0!	0,00
Transferências de Outras Instituições Públicas	0,00	0,00	0,00	#DIV/0!	0,00	#DIV/0!	0,00
Transferências de Convênios	893.000,00	893.000,00	0,00	0%	0,00	0%	893.000,00
Transferências para o Combate à Fome	0,00	0,00	0,00	#DIV/0!	0,00	#DIV/0!	0,00
OUTRAS RECEITAS DE CAPITAL	0,00	0,00	0,00	#DIV/0!	0,00	#DIV/0!	0,00
Integralização do Capital Social	0,00	0,00	0,00	#DIV/0!	0,00	#DIV/0!	0,00
Div. Atv. Prov. da Amortiz. de Imp. e Financ.	0,00	0,00	0,00	#DIV/0!	0,00	#DIV/0!	0,00
Receita Auferida por Detentores de Títulos do Tesouro Nacional Resgatado	0,00	0,00	0,00	#DIV/0!	0,00	#DIV/0!	0,00
Receita de Alienação de Certificados de Potencial Adicional de Construção-CEPAC	0,00	0,00	0,00	#DIV/0!	0,00	#DIV/0!	0,00
Outras Receitas de Capital	0,00	0,00	0,00	#DIV/0!	0,00	#DIV/0!	0,00
RECEITAS (INTRA-ORÇAMENTÁRIAS) (II)	0,00	0,00	0,00	#DIV/0!	0,00	#DIV/0!	0,00
SUBTOTAL DAS RECEITAS (III) = (I + II)	28.000.000,00	28.000.000,00	4.398.339,26	16%	23.898.573,00	85%	4.101.427,00
OPERAÇÕES DE CRÉDITO / REFINANCIAMENTO (IV)	0,00	0,00	0,00	#DIV/0!	0,00	#DIV/0!	0,00
Operações de Crédito Internas	0,00	0,00	0,00	#DIV/0!	0,00	#DIV/0!	0,00
Mobiliário	0,00	0,00	0,00	#DIV/0!	0,00	#DIV/0!	0,00
Contratual	0,00	0,00	0,00	#DIV/0!	0,00	#DIV/0!	0,00
Operações de Crédito Externas	0,00	0,00	0,00	#DIV/0!	0,00	#DIV/0!	0,00
Mobiliário	0,00	0,00	0,00	#DIV/0!	0,00	#DIV/0!	0,00
Contratual	0,00	0,00	0,00	#DIV/0!	0,00	#DIV/0!	0,00
SUBTOTAL COM REFINANCIAMENTO (V) = (III + IV)	28.000.000,00	28.000.000,00	4.398.339,26	16%	23.898.573,00	85%	4.101.427,00
DEFICIT (VI)	0,00	0,00	0,00	#DIV/0!	0,00	#DIV/0!	0,00
TOTAL (VII) = (V + VI)	28.000.000,00	28.000.000,00	4.398.339,26	16%	23.898.573,00	85%	4.101.427,00
SALDOS DE EXERCÍCIOS ANTERIORES (UTILIZADOS PARA CRÉDITOS ADICIONAIS)	-	-	-	-	-	-	-
Superávit Financeiro	-	-	-	-	-	-	-
Reabertura de Créditos Adicionais	-	-	-	-	-	-	-

DESPESAS	DOTAÇÃO INICIAL (d)	DOTAÇÃO ATUALIZADA (f)	DESPESAS EMPENHADAS		SALDO (f-g)	DESPESAS LIQUIDADAS		SALDO (f-h)	DESPESAS PAGAS ATÉ O BIMESTRE (i)	INSCRITAS EM RESTOS A PAGAR NÃO PROCESSADOS ¹ (g-h) ¹
			No Bimestre	Até o Bimestre		No Bimestre	Até o Bimestre			
				(g)			(h)			
DESPESAS (EXCETO INTRA-ORÇAMENTÁRIAS) (VIII)	28.000.000,00	29.999.932,00	1.062.680,74	28.225.231,90	1.774.700,10	4.838.071,56	23.835.692,70	6.164.239,30	23.413.280,11	
DESPESAS CORRENTES	25.973.780,00	28.607.499,14	1.444.993,60	26.899.418,85	1.708.080,29	4.699.922,61	22.605.188,32	6.002.310,82	22.192.837,73	
PESSOAL E ENCARGOS SOCIAIS	16.111.050,00	16.181.138,19	1.783.442,61	15.019.487,20	1.161.650,99	2.726.815,02	14.169.436,25	2.011.701,94	14.057.157,68	
JUROS E ENCARGOS DA DÍVIDA	50.000,00	0,00	0,00	0,00	0,00	0,00	0,00	0,00	0,00	
OUTRAS DESPESAS CORRENTES	9.812.730,00	12.426.360,95	-338.449,01	11.879.931,65	546.429,30	1.973.107,59	8.435.752,07	3.990.608,88	8.135.680,05	
DESPESAS DE CAPITAL	1.755.200,00	1.392.412,86	-382.312,86	1.325.813,05	66.599,81	138.148,95	1.230.504,38	161.908,48	1.220.442,38	
INVESTIMENTOS	1.493.000,00	1.007.122,47	-441.312,86	940.522,66	66.599,81	71.472,18	848.852,51	158.269,96	838.790,51	
INVERSÕES FINANCEIRAS	0,00	0,00	0,00	0,00	0,00	0,00	0,00	0,00	0,00	
AMORTIZAÇÃO DA DÍVIDA	262.200,00	385.290,39	59.000,00	385.290,39	0,00	66.676,77	381.651,87	3.638,52	381.651,87	
RESERVA DE CONTINGÊNCIA	271.020,00	20,00	0,00	0,00	20,00	0,00	0,00	20,00	0,00	
RESERVA DO RPPS	0,00	0,00	0,00	0,00	0,00	0,00	0,00	0,00	0,00	
DESPESAS (INTRA-ORÇAMENTÁRIAS) (IX)	0,00	0,00	0,00	0,00	0,00	0,00	0,00	0,00	0,00	
SUBTOTAL DAS DESPESAS (X) = (VIII + IX)	28.000.000,00	29.999.932,00	1.062.680,74	28.225.231,90	1.774.700,10	4.838.071,56	23.835.692,70	6.164.239,30	23.413.280,11	
AMORTIZAÇÃO DA DÍV. / REFINANCIAMENTO (XI)	0,00	0,00	0,00	0,00	0,00	0,00	0,00	0,00	0,00	
Amortização da Dívida Interna	0,00	0,00	0,00	0,00	0,00	0,00	0,00	0,00	0,00	
Dívida Mobiliária	0,00	0,00	0,00	0,00	0,00	0,00	0,00	0,00	0,00	
Outras Dívidas	0,00	0,00	0,00	0,00	0,00	0,00	0,00	0,00	0,00	
Amortização da Dívida Externa	0,00	0,00	0,00	0,00	0,00	0,00	0,00	0,00	0,00	
Dívida Mobiliária	0,00	0,00	0,00	0,00	0,00	0,00	0,00	0,00	0,00	
Outras Dívidas	0,00	0,00	0,00	0,00	0,00	0,00	0,00	0,00	0,00	
SUBTOTAL C/ REFINANCIAMENTO (XII) = (X + XI)	28.000.000,00	29.999.932,00	1.062.680,74	28.225.231,90	1.774.700,10	4.838.071,56	23.835.692,70	6.164.239,30	23.413.280,11	
SUPERÁVIT (XIII)	-	-	-	-	-	-	-	-	-	
TOTAL (XIV) = (XII + XIII)	28.000.000,00	29.999.932,00	1.062.680,74	28.225.231,90	1.774.700,10	4.838.071,56	23.835.692,70	6.164.239,30	23.413.280,11	


FONTE: Sistema: <CONTABILIS>. Unidade Responsável: <MUNICÍPIO DIVINA PASTORA>. Emissão: <22/11/2017>.

¹ Essa coluna poderá ser apresentada somente no último bimestre.


SYLVÍO MAURÍCIO MENDONÇA CARDOSO
PREFEITO MUNICIPAL


ANDREZA SANTANA
CONTADORA CRC/SE Nº 7.524


JORGE ROBERTO MENDONÇA DE OLIVEIRA
SECRETÁRIO FINANÇAS


FAGNER ALEXANDRE SILVA SANTOS
SECRETÁRIO DE CONTROLE INTERNO

PREFEITURA MUNICIPAL DE DIVINA PASTORA-SE
RELATÓRIO RESUMIDO DA EXECUÇÃO ORÇAMENTÁRIA
DEMONSTRATIVO DA EXECUÇÃO DAS DESPESAS POR FUNÇÃO/SUBFUNÇÃO
ORÇAMENTOS FISCAL E DA SEGURIDADE SOCIAL
PERÍODO SETEMBRO A OUTUBRO DE 2017

RREO - Anexo 2 (LRF, Art. 52, inciso II, alínea "c")

FUNÇÃO/SUBFUNÇÃO	DOTAÇÃO INICIAL	DOTAÇÃO ATUALIZADA (a)	DESPESAS EMPENHADAS			SALDO c = (a-b)	DESPESAS LIQUIDADAS			SALDO e = (a-d)	Em Reais
			No Bimestre	Até o Bimestre (b)	% (b/total b)		No Bimestre	Até o Bimestre (d)	% (d/total d)		INSCRITAS EM RESTOS A PAGAR NÃO PROCESSADOS ¹ (b-d)
DESPESAS (EXCETO INTRA-ORÇAMENTÁRIAS) (1)	28.000.000,00	29.999.932,00	1.062.680,74	28.225.231,90	100%	1.774.700,10	4.838.071,56	23.835.692,70	100%	6.164.239,30	
LEGISLATIVA	1.353.000,00	1.353.000,00	-	-	0%	1.353.000,00	-	-	0%	1.353.000,00	
Ação Legislativa	1.353.000,00	1.353.000,00			0%	1.353.000,00			0%	1.353.000,00	
Controle Externo					0%	-			0%	-	
Demais Subfunções					0%	-			0%	-	
JUDICIÁRIA	528.000,00	1.479.483,42	247.126,02	1.478.110,24	5%	1.373,18	341.864,09	1.369.942,61	6%	109.540,81	
Ação Judiciária	528.000,00	1.479.483,42	247.126,02	1.478.110,24	5%	1.373,18	341.864,09	1.369.942,61	6%	109.540,81	
Defesa do Interesse Público no Processo Judiciário					0%	-			0%	-	
Demais Subfunções					0%	-			0%	-	
ESSENCIAL A JUSTIÇA	-	-	-	-	0%	-	-	-	0%	-	
Defesa da Ordem Jurídica					0%	-			0%	-	
Representação Judicial e Extrajudicial					0%	-			0%	-	
Demais Subfunções					0%	-			0%	-	
ADMINISTRAÇÃO	4.976.590,00	4.233.667,36	230.458,96	4.212.561,71	15%	21.105,65	585.361,31	3.682.292,15	15%	551.375,21	
Planejamento e Orçamento					0%	-			0%	-	
Administração Geral	4.204.590,00	3.673.682,06	178.585,24	3.655.374,23	13%	18.307,83	476.506,54	3.191.778,16	13%	481.903,90	
Administração Financeira	652.000,00	483.353,51	39.344,82	483.322,76	2%	30,75	96.325,87	416.653,60	2%	66.699,91	
Controle Interno	120.000,00	76.631,79	12.528,90	73.864,72	0%	2.767,07	12.528,90	73.860,39	0%	2.771,40	
Normatização e Fiscalização					0%	-			0%	-	
Tecnologia da Informação					0%	-			0%	-	
Ordenamento Territorial					0%	-			0%	-	
Formação de Recursos Humanos					0%	-			0%	-	
Administração de Receitas					0%	-			0%	-	
Administração de Concessões					0%	-			0%	-	
Comunicação Social					0%	-			0%	-	
Demais Subfunções					0%	-			0%	-	
DEFESA NACIONAL	-	-	-	-	0%	-	-	-	0%	-	
Defesa Aérea					0%	-			0%	-	
Defesa Naval					0%	-			0%	-	
Defesa Terrestre					0%	-			0%	-	
Demais Subfunções					0%	-			0%	-	
SEGURANÇA PÚBLICA	-	-	-	-	0%	-	-	-	0%	-	
Policimento					0%	-			0%	-	
Defesa Civil					0%	-			0%	-	
Informação e Inteligência					0%	-			0%	-	
Demais Subfunções					0%	-			0%	-	
RELAÇÕES EXTERIORES	-	-	-	-	0%	-	-	-	0%	-	
Relações Diplomáticas					0%	-			0%	-	
Cooperação Internacional					0%	-			0%	-	
Demais Subfunções					0%	-			0%	-	
ASSISTÊNCIA SOCIAL	1.765.200,00	1.832.674,14	121.452,15	1.685.642,50	6%	147.031,64	231.275,32	1.323.141,23	6%	509.532,91	
Assistência ao Idoso					0%	-			0%	-	
Assistência ao Portador de Deficiência					0%	-			0%	-	
Assistência à Criança e ao Adolescente	55.000,00	83.360,00	37.000,00	83.360,00	0%	-	12.900,00	72.443,32	0%	10.916,68	
Assistência Comunitária	914.200,00	915.300,61	38.926,80	815.779,92	3%	99.520,69	115.115,19	654.993,97	3%	260.306,64	
Demais Subfunções	796.000,00	834.013,53	45.525,35	786.502,58	3%	47.510,95	103.260,13	595.703,94	2%	238.309,59	

A


PREVIDÊNCIA SOCIAL	-	-	-	-	0%	-	-	-	0%	-
Previdência Básica	-	-	-	-	0%	-	-	-	0%	-
Previdência do Regime Estatutário	-	-	-	-	0%	-	-	-	0%	-
Previdência Complementar	-	-	-	-	0%	-	-	-	0%	-
Previdência Especial	-	-	-	-	0%	-	-	-	0%	-
Demais Subfunções	-	-	-	-	0%	-	-	-	0%	-
SAÚDE	4.023.540,00	4.189.137,99	121.523,63	4.117.631,10	15%	71.506,89	717.724,53	3.483.403,94	15%	705.734,05
Atenção Básica	3.633.400,00	3.650.647,82	222.772,47	3.582.635,93	13%	68.011,89	635.744,82	3.133.937,10	13%	516.710,72
Assistência Hospitalar e Ambulatorial	137.000,00	62.955,00	47.285,00	62.940,00	0%	15,00	-	15.655,00	0%	47.300,00
Suporte Profilático e Terapêutico	103.140,00	264.208,22	144.986,65	264.208,22	1%	-	49.617,71	146.735,33	1%	117.472,89
Vigilância Sanitária	45.500,00	74.374,75	11.476,21	74.374,75	0%	-	13.229,65	60.934,36	0%	13.440,39
Vigilância Epidemiológica	74.500,00	95.625,20	15.023,40	92.145,20	0%	3.480,00	19.132,35	88.915,15	0%	6.710,05
Alimentação e Nutrição	-	-	-	-	0%	-	-	-	0%	-
Demais Subfunções	30.000,00	41.327,00	-	41.327,00	0%	-	-	37.227,00	0%	4.100,00
TRABALHO	-	-	-	-	0%	-	-	-	0%	-
Proteção e Benefícios ao Trabalhador	-	-	-	-	0%	-	-	-	0%	-
Relações de Trabalho	-	-	-	-	0%	-	-	-	0%	-
Empregabilidade	-	-	-	-	0%	-	-	-	0%	-
Fomento ao Trabalho	-	-	-	-	0%	-	-	-	0%	-
Demais Subfunções	-	-	-	-	0%	-	-	-	0%	-
EDUCAÇÃO	9.080.650,00	10.157.300,33	960.901,76	10.055.863,58	36%	101.436,75	1.793.167,67	8.670.411,97	36%	1.486.388,36
Ensino Fundamental	7.397.650,00	7.838.989,45	722.488,45	7.754.560,67	27%	84.428,78	1.391.351,57	6.792.204,29	28%	1.046.785,16
Ensino Médio	-	-	-	-	0%	-	-	-	0%	-
Ensino Profissional	-	-	-	-	0%	-	-	-	0%	-
Ensino Superior	3.000,00	-	-	-	0%	-	-	-	0%	-
Educação Infantil	1.490.000,00	2.249.158,50	237.513,31	2.232.150,53	8%	17.007,97	393.009,51	1.853.810,52	8%	395.347,98
Educação de Jovens e Adultos	190.000,00	69.152,38	-	69.152,38	0%	-	8.806,59	24.397,16	0%	44.755,22
Educação Especial	-	-	-	-	0%	-	-	-	0%	-
Demais Subfunções	-	-	-	-	0%	-	-	-	0%	-
CULTURA	100.000,00	636.195,16	155.186,01	610.995,16	2%	25.200,00	112.625,01	494.459,16	2%	141.736,00
Patrimônio Histórico, Artístico e Arqueológico	-	-	-	-	0%	-	-	-	0%	-
Difusão Cultural	100.000,00	636.195,16	155.186,01	610.995,16	2%	25.200,00	112.625,01	494.459,16	2%	141.736,00
Demais Subfunções	-	-	-	-	0%	-	-	-	0%	-
DIREITOS DA CIDADANIA	-	-	-	-	0%	-	-	-	0%	-
Custódia e Reintegração Social	-	-	-	-	0%	-	-	-	0%	-
Direitos Individuais, Coletivos e Difusos	-	-	-	-	0%	-	-	-	0%	-
Assistência aos Povos Indígenas	-	-	-	-	0%	-	-	-	0%	-
Demais Subfunções	-	-	-	-	0%	-	-	-	0%	-
URBANISMO	4.664.000,00	5.300.747,83	118.434,24	5.248.732,93	19%	52.014,90	933.491,23	4.084.190,18	17%	1.216.557,65
Infra-Estrutura Urbana	124.000,00	124.691,68	10.220,63	124.691,68	0%	-	9.435,68	111.106,73	0%	13.584,95
Serviços Urbanos	1.620.000,00	2.332.392,69	13.611,39	2.330.274,85	8%	2.117,84	389.235,44	1.737.008,66	7%	595.384,03
Transportes Coletivos Urbanos	-	-	-	-	0%	-	-	-	0%	-
Demais Subfunções	2.920.000,00	2.843.663,46	115.043,48	2.793.766,40	10%	49.897,06	534.820,11	2.236.074,79	9%	607.588,67
HABITAÇÃO	50.000,00	-	-	-	0%	-	-	-	0%	-
Habitação Rural	-	-	-	-	0%	-	-	-	0%	-
Habitação Urbana	50.000,00	-	-	-	0%	-	-	-	0%	-
Demais Subfunções	-	-	-	-	0%	-	-	-	0%	-
SANEAMENTO	104.000,00	10.000,00	509.000,00	10.000,00	0%	-	-	-	0%	10.000,00
Saneamento Básico Rural	-	-	-	-	0%	-	-	-	0%	-
Saneamento Básico Urbano	104.000,00	10.000,00	509.000,00	10.000,00	0%	-	-	-	0%	10.000,00
Demais Subfunções	-	-	-	-	0%	-	-	-	0%	-
GESTÃO AMBIENTAL	60.000,00	-	-	-	0%	-	-	-	0%	-
Preservação e Conservação Ambiental	-	-	-	-	0%	-	-	-	0%	-
Controle Ambiental	-	-	-	-	0%	-	-	-	0%	-
Recuperação de Áreas Degradadas	-	-	-	-	0%	-	-	-	0%	-
Recursos Hídricos	-	-	-	-	0%	-	-	-	0%	-
Meteorologia	-	-	-	-	0%	-	-	-	0%	-
Demais Subfunções	60.000,00	-	-	-	0%	-	-	-	0%	-


CIÊNCIA E TECNOLOGIA	-	-	-	-	0%	-	-	-	0%	-
Desenvolvimento Científico	-	-	-	-	0%	-	-	-	0%	-
Desenvolvimento Tecnológico e Engenharia	-	-	-	-	0%	-	-	-	0%	-
Difusão do Conhecimento Científico e Tecnológico	-	-	-	-	0%	-	-	-	0%	-
Demais Subfunções	-	-	-	-	0%	-	-	-	0%	-
AGRICULTURA	232.000,00	76.360,47	6.329,40	76.329,40	0%	31,07	14.282,93	68.926,12	0%	7.434,35
Promoção da Produção Vegetal	-	-	-	-	0%	-	-	-	0%	-
Promoção da Produção Animal	10.000,00	-	-	-	0%	-	-	-	0%	-
Defesa Sanitária Vegetal	-	-	-	-	0%	-	-	-	0%	-
Defesa Sanitária Animal	-	-	-	-	0%	-	-	-	0%	-
Abastecimento	42.000,00	-	-	-	0%	-	-	-	0%	-
Extensão Rural	-	-	-	-	0%	-	-	-	0%	-
Irrigação	20.000,00	-	-	-	0%	-	-	-	0%	-
Demais Subfunções	160.000,00	76.360,47	6.329,40	76.329,40	0%	31,07	14.282,93	68.926,12	0%	7.434,35
ORGANIZAÇÃO AGRÁRIA	-	-	-	-	0%	-	-	-	0%	-
Reforma Agrária	-	-	-	-	0%	-	-	-	0%	-
Colonização	-	-	-	-	0%	-	-	-	0%	-
INDÚSTRIA	-	-	-	-	0%	-	-	-	0%	-
Promoção Industrial	-	-	-	-	0%	-	-	-	0%	-
Produção Industrial	-	-	-	-	0%	-	-	-	0%	-
Mineração	-	-	-	-	0%	-	-	-	0%	-
Propriedade Industrial	-	-	-	-	0%	-	-	-	0%	-
Normalização e Qualidade	-	-	-	-	0%	-	-	-	0%	-
Demais Subfunções	-	-	-	-	0%	-	-	-	0%	-
COMÉRCIO E SERVIÇOS	74.000,00	132,85	-	-	0%	132,85	-	-	0%	132,85
Promoção Comercial	-	-	-	-	0%	-	-	-	0%	-
Comercialização	-	-	-	-	0%	-	-	-	0%	-
Comércio Exterior	-	-	-	-	0%	-	-	-	0%	-
Serviços Financeiros	-	-	-	-	0%	-	-	-	0%	-
Turismo	74.000,00	132,85	-	-	0%	132,85	-	-	0%	132,85
Demais Subfunções	-	-	-	-	0%	-	-	-	0%	-
COMUNICAÇÕES	-	-	-	-	0%	-	-	-	0%	-
Comunicações Postais	-	-	-	-	0%	-	-	-	0%	-
Telecomunicações	-	-	-	-	0%	-	-	-	0%	-
Demais Subfunções	-	-	-	-	0%	-	-	-	0%	-
ENERGIA	20.000,00	-	-	-	0%	-	-	-	0%	-
Conservação de Energia	-	-	-	-	0%	-	-	-	0%	-
Energia Elétrica	20.000,00	-	-	-	0%	-	-	-	0%	-
Petróleo	-	-	-	-	0%	-	-	-	0%	-
Alcool	-	-	-	-	0%	-	-	-	0%	-
Demais Subfunções	-	-	-	-	0%	-	-	-	0%	-
TRANSPORTE	125.000,00	113.801,74	-	113.801,74	0%	-	-	104.261,55	0%	9.540,19
Transporte Aéreo	-	-	-	-	0%	-	-	-	0%	-
Transporte Rodoviário	125.000,00	113.801,74	-	113.801,74	0%	-	-	104.261,55	0%	9.540,19
Transporte Ferroviário	-	-	-	-	0%	-	-	-	0%	-
Transporte Hidroviário	-	-	-	-	0%	-	-	-	0%	-
Transportes Especiais	-	-	-	-	0%	-	-	-	0%	-
Demais Subfunções	-	-	-	-	0%	-	-	-	0%	-
DESPORTO E LAZER	273.000,00	232.120,32	31.941,35	230.273,15	1%	1.847,17	41.602,70	173.011,92	1%	59.108,40
Desporto de Rendimento	-	-	-	-	0%	-	-	-	0%	-
Desporto Comunitário	51.000,00	-	-	-	0%	-	-	-	0%	-
Lazer	22.000,00	129.038,97	23.840,00	127.811,80	0%	1.227,17	24.440,00	84.439,30	0%	44.599,67
Demais Subfunções	200.000,00	103.081,35	8.101,35	102.461,35	0%	620,00	17.162,70	88.572,62	0%	14.508,73

ENCARGOS ESPECIAIS	300.000,00	385.290,39	59.000,00	385.290,39	1%	-	66.676,77	381.651,87	2%	3.638,52
Refinanciamento da Dívida Interna					0%	-			0%	-
Refinanciamento da Dívida Externa					0%	-			0%	-
Serviço da Dívida Interna	300.000,00	385.290,39	59.000,00	385.290,39	1%	-	66.676,77	381.651,87	2%	3.638,52
Serviço da Dívida Externa					0%	-			0%	-
Transferências					0%	-			0%	-
Outros Encargos Especiais					0%	-			0%	-
Demais Subfunções					0%	-			0%	-
RESERVA DE CONTINGÊNCIA										
RESERVA DO RPPS	271.020,00	20,00				20,00				20,00
DESPESAS (INTRA-ORÇAMENTÁRIAS) (II)					0%	-			0%	-
TOTAL (III) = (I + II)	28.000.000,00	29.999.932,00	1.062.680,74	28.225.231,90	300%	1.774.700,10	4.838.071,56	23.835.692,70	300%	6.164.239,30

FONTE: Sistema: <CONTABILIS>, Unidade Responsável: <MUNICÍPIO DIVINA PASTORA>, Emissão: <22/11/2017>

! Essa coluna poderá ser apresentada somente no último bimestre


 SYLVIO MAURÍCIO MENDONÇA CARDOSO
 PREFEITO MUNICIPAL


 JORGE ROBERTO MENDONÇA DE OLIVEIRA
 SECRETÁRIO FINANÇAS


 ANDREZA SANTANA
 CONTADORA CRC/SE Nº 7.524


 FAGNER ALEXANDRE SILVA SANTOS
 SECRETÁRIO DE CONTROLE INTERNO

PREFEITURA MUNICIPAL DE DIVINA PASTORA-SE
RELATÓRIO RESUMIDO DA EXECUÇÃO ORÇAMENTÁRIA
DEMONSTRATIVO DA RECEITA CORRENTE LÍQUIDA
ORÇAMENTOS FISCAL E DA SEGURIDADE SOCIAL
PERÍODO SETEMBRO A OUTUBRO DE 2017

RREO - Anexo 3 (LRF, Art. 53, inciso I)

Em Reais

ESPECIFICAÇÃO	EVOLUÇÃO DA RECEITA REALIZADA NOS ÚLTIMOS 12 MESES												TOTAL (ULTIMOS 12 MESES)	PREVISÃO ATUALIZADA
	NOVEMBRO	DEZEMBRO	JANEIRO	FEVEREIRO	MARÇO	ABRIL	MAIO	JUNHO	JULHO	AGOSTO	SETEMBRO	OUTUBRO		
RECEITAS CORRENTES (I)	3.143.750,06	4.235.407,02	2.839.651,20	3.132.361,71	2.596.368,32	2.463.155,51	2.680.228,87	2.467.611,27	2.503.941,98	2.394.438,61	2.088.224,68	2.676.405,21	33.221.244,44	29.616.600,00
Receita Tributária	129.998,37	178.785,37	168.554,84	197.763,20	123.943,46	132.350,65	130.731,39	140.807,17	150.927,87	143.282,60	126.206,81	112.410,45	1.675.762,18	2.682.000,00
IPTU	-	662,53	1.238,58	199,74	116,05	-	56,00	-	-	-	-	-	2.272,90	2.000,00
ISS	66.298,08	78.975,29	102.654,66	68.566,94	65.984,50	61.261,37	57.816,94	80.717,11	87.941,29	71.944,54	64.399,36	52.628,82	859.188,90	2.000.000,00
ITBI	2.000,00	3.932,04	-	-	-	-	-	-	-	-	-	-	5.932,04	5.000,00
IRRF	61.700,29	95.114,51	2.957,10	128.793,52	57.619,91	71.069,28	72.858,45	60.090,06	62.986,58	71.236,56	61.807,45	59.600,58	805.834,29	670.000,00
Outras Receitas Tributárias	-	101,00	1.704,50	203,00	223,00	30,00	-	-	-	101,50	-	181,05	2.534,05	5.000,00
Receita de Contribuições	-	-	-	-	-	-	-	-	-	-	-	-	-	-
Receita Patrimonial	36.576,62	37.303,17	42.958,68	35.379,29	45.254,40	34.081,02	36.296,94	27.080,54	24.459,17	22.102,81	15.232,03	13.486,23	370.210,90	211.000,00
Receita Agropecuária	-	-	-	-	-	-	-	-	-	-	-	-	-	-
Receita Industrial	-	-	-	-	-	-	-	-	-	-	-	-	-	-
Receita de Serviços	-	-	-	-	-	-	-	-	-	-	-	-	-	-
Transferências Correntes	2.977.058,17	4.018.698,47	2.685.598,33	2.899.208,87	2.411.528,33	2.295.831,69	2.512.995,13	2.299.112,37	2.327.989,03	2.228.465,59	1.946.728,00	2.549.290,96	31.152.504,94	26.713.000,00
Cota-Parte do FPM	953.484,50	1.172.489,19	636.403,13	815.851,69	511.181,07	615.886,29	698.616,69	643.925,99	831.407,61	564.020,19	473.586,09	536.709,24	8.453.562,58	8.160.000,00
Cota-Parte do ICMS	476.093,12	676.202,54	601.904,17	334.365,15	437.955,68	377.412,25	459.816,13	362.156,18	282.698,84	375.148,88	328.297,63	453.197,45	5.165.146,02	4.500.000,00
Cota-Parte do IPVA	1.702,33	2.119,92	4.577,78	5.660,30	3.576,76	4.715,46	2.170,80	2.844,42	5.302,24	7.786,32	4.853,24	3.692,71	49.002,28	60.000,00
Cota-Parte do ITR	1.411,60	2.322,80	475,89	-	-	144,90	22,54	938,76	-	-	786,27	28.727,64	34.830,40	3.000,00
Cota-Parte do IPI	204,86	175,60	296,34	355,61	270,94	304,81	313,27	321,74	325,97	321,74	330,21	338,67	3.559,76	5.000,00
Transferências da LC 87/1996	341,92	341,92	466,78	466,78	466,78	466,78	466,78	466,78	466,78	466,78	466,78	466,78	5.351,64	5.000,00
Transferências do FUNDEB	562.601,08	692.557,46	465.008,88	488.999,01	342.908,87	376.185,56	435.858,60	374.832,66	292.631,13	359.228,61	315.316,02	350.180,53	5.056.308,41	5.000.000,00
Outras Transferências Correntes	981.218,76	1.472.489,04	976.465,36	1.253.512,33	1.115.168,23	920.715,64	915.730,32	913.625,84	915.156,16	921.493,07	823.090,86	1.175.977,94	12.384.643,85	8.980.000,00
Outras Receitas Correntes	116,90	620,01	2.539,35	10,35	15.642,13	892,15	205,41	611,19	565,91	287,61	57,84	1.217,57	22.766,42	10.000,00
DEDUÇÕES (II)	286.647,63	366.789,64	248.824,78	231.339,44	190.690,19	199.786,03	232.281,20	202.130,70	157.222,68	189.548,71	161.664,18	204.626,45	2.671.551,63	2.514.600,00
Dedução do FUNDEB	286.647,63	366.789,64	248.824,78	231.339,44	190.690,19	199.786,03	232.281,20	202.130,70	157.222,68	189.548,71	161.664,18	204.626,45	2.671.551,63	2.514.600,00
TOTAL DA RCL (III) = (I - II)	2.857.102,43	3.868.617,38	2.590.826,42	2.901.022,27	2.405.678,13	2.263.369,48	2.447.947,67	2.265.480,57	2.346.719,30	2.204.889,90	1.926.560,50	2.471.778,76	30.549.692,81	27.102.000,00

FONTE: Sistema <CONTOPLAN - Unidade Responsável: MUNICÍPIO DIVINA PASTORA> Emissão: <22/11/2017>


SYLVIO MAUCILIO MENDONÇA CARDOSO
PREFEITO MUNICIPAL


JORGE ROBERTO MENDONÇA DE OLIVEIRA
SECRETÁRIO DE FINANÇAS


FAGNER ALEXANDRE SILVA SANTOS
SECRETÁRIO DE CONTROLE INTERNO


ANDRÉIA SANTANA
CONTADORA (R/C/SENº 7.524)

PREFEITURA MUNICIPAL DE DIVINA PASTORA-SF
 RELATÓRIO RESUMIDO DA EXECUÇÃO ORÇAMENTÁRIA
 DEMONSTRATIVO DAS RECEITAS E DESPESAS PREVIDENCIÁRIAS DO REGIME PRÓPRIO DE PREVIDÊNCIA DOS SERVIDORES
 ORÇAMENTO DA SEGURIDADE SOCIAL
 PERÍODO SETEMBRO À OUTUBRO DE 2017

RREO - Anexo 4 (LRF, Art. 53, inciso II)

Em Reais

RECEITAS	PREVISÃO INICIAL	PREVISÃO ATUALIZADA	RECEITAS REALIZADAS	
			Até o Bimestre/ <Exercício>	Até o Bimestre/ <Exercício Anterior>
RECEITAS CORRENTES (I)				
Receita de Contribuições dos Segurados				
Pessoal Civil				
Ativo				
Inativo				
Pensionista				
Pessoal Militar				
Ativo				
Inativo				
Militar				
Outras Receitas de Contribuições				
Receita Patrimonial				
Receitas Imobiliárias				
Receitas de Valores Mobiliários				
Outras Receitas Patrimoniais				
Receita de Serviços				
Outras Receitas Correntes				
Compensação Previdenciária do RGPS para o RPPS				
Demais Receitas Correntes				
RECEITAS DE CAPITAL (II)				
Alienação de Bens, Direitos e Ativos				
Amortização de Empréstimos				
Outras Receitas de Capital				
TOTAL DAS RECEITAS PREVIDENCIÁRIAS RPPS - (III) = (I + II)				

SEM MOVIMENTO





DESPESAS PREVIDENCIÁRIAS - RPPS	DOTAÇÃO	DOTAÇÃO	DESPESAS EMPENHADAS		DESPESAS LIQUIDADAS		INSCRITAS EM RESTOS A PAGAR NÃO PROCESSADOS	
	INICIAL	ATUALIZADA	Até o Bimestre/ <Exercício>	Até o Bimestre/ <Exercício Anterior>	Até o Bimestre/ <Exercício>	Até o Bimestre/ <Exercício Anterior>	Em <Exercício>	Em <Exercício Anterior>
ADMINISTRAÇÃO (IV)								
Despesas Correntes								
Despesas de Capital								
PREVIDÊNCIA (V)								
Pessoal Civil								
Aposentadorias								
Pensões								
Outros Benefícios Previdenciários								
Pessoal Militar								
Reformas								
Pensões								
Outros Benefícios Previdenciários								
Outras Despesas Previdenciárias								
Compensação Previdenciária do RPPS para o RGPS								
Demais Despesas Previdenciárias								
TOTAL DAS DESPESAS PREVIDENCIÁRIAS RPPS (VI) = (IV + V)								
RESULTADO PREVIDENCIÁRIO (VII) = (III - VI)								
RECURSO RPPS ARRECADADOS EM EXERCÍCIO	PREVISÃO ORÇAMENTÁRIA							
VALOR								
RESERVA ORÇAMENTÁRIA DO RPPS	PREVISÃO ORÇAMENTÁRIA							
VALOR								
APORTES DE RECURSOS PARA O PLANO PREVIDENCIÁRIO DO RPPS	APORTES REALIZADOS							
Plano de Amortização - Contribuição Patronal Suplementar								
Plano de Amortização - Aporte Periódico de Valores Predefinidos								
Outros Aportes para o RPPS								
Recursos para Cobertura de Déficit Financeiro								
BENS E DIREITOS DO RGPS	PERÍODO DE REFERÊNCIA							
	<Exercício>		<Exercício Anterior>					
Caixa								
Bancos Conta Movimento			<i>al</i>					
Investimentos e Aplicações								
Outros Bens e Direitos								

SEM MOVIMENTO





RECEITAS PREVIDENCIÁRIAS - RPPS	PREVISÃO INICIAL	PREVISÃO ATUALIZADA	RECEITAS REALIZADAS	
			Até o Bimestre/ <Exercício>	Até o Bimestre/ <Exercício Anterior>
RECEITAS CORRENTES (VIII)				
Receita de Contribuições dos Segurados				
Civil				
Ativo				
Inativo				
Pensionista				
Militar				
Ativo				
Inativo				
Pensionista				
Receita de Contribuições Patronais				
Civil				
Ativo				
Inativo				
Pensionista				
Militar				
Ativo				
Inativo				
Pensionista				
Em Regime de Parcelamento de Débitos				
Receita Patrimonial				
Receitas Imobiliárias				
Receitas de Valores Mobiliários				
Outras Receitas Patrimoniais				
Receita de Serviços				
Outras Receitas Correntes				
Compensação Previdenciária do RGPS para o RPPS				
Demais Receitas Correntes				
RECEITAS DE CAPITAL (IX)				
Alienação de Bens, Direitos e Ativos				
Amortização de Empréstimos				
Outras Receitas de Capital				
RECEITAS DE CAPITAL (IX)				
Alienação de Bens				
Amortização de Empréstimos				
Outras Receitas de Capital				
TOTAL DAS RECEITAS PREVIDENCIÁRIAS RPPS - (X) = (VIII + IX)				

SEM MOVIMENTO

d

Q

DESPESAS PREVIDENCIÁRIAS - RPPS	DOTAÇÃO INICIAL	DOTAÇÃO ATUALIZADA	DESPESAS EMPENHADAS		DESPESAS LIQUIDADAS		INSCRITAS EM RESTOS A PAGAR NÃO	
			Até o Bimestre/ <Exercício>	Até o Bimestre/ <Exercício Anterior>	Até o Bimestre/ <Exercício>	Até o Bimestre/ <Exercício Anterior>	Em <Exercício>	Em <Exercício Anterior>
ADMINISTRAÇÃO (XI) Despesas Correntes Despesas de Capital								
PREVIDÊNCIA (XII) Benefícios - Civil Aposentadorias Pensões Outros Benefícios Previdenciários Benefícios - Militar Reformas Pensões Outros Benefícios Previdenciários Outras Despesas Previdenciárias Compensação Previdenciária do RPPS para o RGPS Demais Despesas Previdenciárias								
TOTAL DAS DESPESAS PREVIDENCIÁRIAS (XIII) = (XI + XII)								
RESULTADO PREVIDENCIÁRIO (XIV) = (X-XIII)								
APORTES DE RECURSOS PARA O PLANO FINANCEIRO DO RPPS Recursos para Cobertura de Insuficiências Financeiras Recursos para Formação de Reserva	APORTES REALIZADOS							

SEM MOVIMENTO

FONTE: Sistema: <CONTABILIS>, Unidade Responsável: <MUNICÍPIO DIVINA PASTORA>, Emissão: <22/11/2017>.


 SYLVIO MAURÍCIO MENDONÇA CARDOSO
 PREFEITO MUNICIPAL


 ANDRÉIA SANTANA
 CONTADORA CRC/SE Nº 7.524


 JORGE ROBERTO MENDONÇA DE OLIVEIRA
 SECRETÁRIO FINANÇAS


 FAGNER ALEXANDRE SILVA SANTOS
 SECRETÁRIO DE CONTROLE INTERNO

PREFEITURA MUNICIPAL DE DIVINA PASTORA-SE
RELATÓRIO RESUMIDO DA EXECUÇÃO ORÇAMENTÁRIA
DEMONSTRATIVO DO RESULTADO NOMINAL
ORÇAMENTOS FISCAL E DA SEGURIDADE SOCIAL
PERÍODO SETEMBRO À OUTUBRO DE 2017

RREO - ANEXO 5 (LRF, art 53, inciso III)


R\$ 1,00

<u>DÍVIDA FISCAL LÍQUIDA</u>	<u>SALDO</u>		
	<u>Em 31/Dez/<Exercício Anterior></u> (a)	<u>Em <Bimestre Anterior></u> (b)	<u>Em <Bimestre></u> (c)
DÍVIDA CONSOLIDADA (I)	32.275,63	891.326,53	891.326,53
DEDUÇÕES (II)	6.159.246,92	6.688.299,55	5.020.792,75
Disponibilidade de Caixa bruta	6.159.246,92	5.700.580,38	4.589.725,95
(-) Restos a Pagar Processados (Exceto precatórios)			
Demais Haveres Financeiros	-	987.719,17	431.066,80
DÍVIDA CONSOLIDADA LÍQUIDA (III) = (I - II)	-	5.796.973,02	-
RECEITA DE PRIVATIZAÇÕES (IV)			
PASSIVOS RECONHECIDOS (V)			
DÍVIDA FISCAL LÍQUIDA (VI) = (III + IV - V)	-	5.796.973,02	-

<u>RESULTADO NOMINAL</u>	<u>PERÍODO DE REFERÊNCIA</u>	
	<u>No Bimestre</u> (c-b)	<u>Até o Bimestre</u> (c-a)
VALOR	1.667.506,80	1.997.505,07


<u>DISCRIMINAÇÃO DA META FISCAL</u>	<u>VALOR CORRENTE</u>
META DE RESULTADO NOMINAL FIXADA NO AMF DA LDO PARA O EXERCÍCIO DE REFERÊNCIA	2.000.000,00

FONTE: Sistema: <CONTABILIS>, Unidade Responsável: <MUNICÍPIO DIVINA PASTORA>, Emissão: <22/11/2017>.


SYLVIO MAURICIO MENDONÇA CARDOSO
PREFEITO MUNICIPAL


ANDREZA SANTANA
CONTADORA CRC/SE Nº 7.524


JORGE ROBERTO MENDONÇA DE OLIVEIRA
SECRETÁRIO FINANÇAS


FAGNER ALEXANDRE SILVA SANTOS
SECRETÁRIO DE CONTROLE INTERNO

PREFEITURA MUNICIPAL DE DIVINA PASTORA-SE
RELATORIO RESUMIDO DA EXECUÇÃO ORÇAMENTARIA
DEMONSTRATIVO DO RESULTADO PRIMÁRIO - ESTADOS, DISTRITO FEDERAL E MUNICÍPIOS
ORÇAMENTOS FISCAL E DA SEGURIDADE SOCIAL
PERÍODO SETEMBRO À OUTUBRO DE 2017

RRFO - ANEXO 6 (LRF, art 53, inciso III)

Em reais


RECEITAS PRIMÁRIAS	PREVISÃO ATUALIZADA	RECEITAS REALIZADAS	
		Até o Bimestre/ <Exercício>	Até o Bimestre/ <Exercício Anterior>
RECEITAS PRIMÁRIAS CORRENTES (I)	29.616.600,00	23.823.973,00	30.035.466,46
Receitas Tributárias	2.682.000,00	1.366.978,44	2.311.657,27
IPTU	2.000,00	1.610,37	972,13
ISS	2.000.000,00	713.915,53	1.607.840,18
ITBI	5.000,00	0,00	2.716,88
IRRF	670.000,00	649.019,49	698.955,58
Outras Receitas Tributárias	5.000,00	2.433,05	1.172,50
Receitas de Contribuições	0,00	0,00	0,00
Receitas Previdenciárias			
Outras Receitas de Contribuições			
Receita Patrimonial Líquida	211.600,00	296.331,11	370.773,69
Receita Patrimonial	211.600,00	296.331,11	370.773,69
(-) Aplicações Financeiras			
Transferências Correntes	26.713.000,00	22.138.633,94	27.337.893,06
Cota-Parte do FPM	8.160.000,00	5.128.888,91	5.532.959,36
Cota-Parte do ICMS	4.500.000,00	3.210.360,45	2.873.798,85
Cota-Parte do IPVA	60.000,00	36.144,02	46.716,42
Convênios	350.000,00	11.350,00	0,00
Outras Transferências Correntes	13.643.000,00	13.751.890,56	18.884.418,43
Demais Receitas Correntes	10.000,00	22.029,51	15.142,44
Dívida Ativa		3.648,62	0,00
Diversas Receitas Correntes	10.000,00	18.380,89	15.142,44
RECEITAS DE CAPITAL (II)	898.000,00	74.600,00	83.300,00
Operações de Crédito (III)			
Amortização de Empréstimos (IV)			
Alienação de Bens (V)	5.000,00	74.600,00	
Transferências de Capital	893.000,00	0,00	83.300,00
Convênios	893.000,00		83.300,00
Outras Transferências de Capital			
Outras Receitas de Capital			
RECEITAS PRIMÁRIAS DE CAPITAL (VI) = (II - III - IV - V)	893.000,00	0,00	83.300,00
RECEITA PRIMÁRIA TOTAL (VII) = (I + VI)	30.509.600,00	23.823.973,00	30.118.766,46

DESPESAS PRIMÁRIAS	DOTAÇÃO ATUALIZADA	DESPESAS EMPENHADAS		DESPESAS LIQUIDADAS		INSCRITAS EM RESTOS A PAGAR NÃO PROCESSADOS	
		Até o Bimestre/ <Exercício>	Até o Bimestre/ <Exercício Anterior>	Até o Bimestre/ <Exercício>	Até o Bimestre/ <Exercício Anterior>	Em <Exercício>	Em <Exercício Anterior>
DESPESAS CORRENTES (VIII)	28.607.499,14	26.899.418,85	27.256.227,47	22.605.188,32	21.768.129,91	4.294.230,53	5.488.097,56
Pessoal e Encargos Sociais	16.181.138,19	15.019.487,20	16.155.387,23	14.169.436,25	14.210.063,37	850.050,95	1.945.323,86
Juros e Encargos da Dívida (IX)	-	-	-	-	-	-	-
Outras Despesas Correntes	12.426.360,95	11.879.931,65	11.100.840,24	8.435.752,07	7.558.066,54	3.444.179,58	3.542.773,70
DESPESAS PRIMÁRIAS CORRENTES (X) = (VIII - IX)	28.607.499,14	26.899.418,85	27.256.227,47	22.605.188,32	21.768.129,91	4.294.230,53	5.488.097,56
DESPESAS DE CAPITAL (XI)	1.392.412,86	1.325.813,05	1.754.583,41	1.230.504,38	1.307.020,89	95.308,67	447.562,52
Investimentos	1.007.122,47	940.522,66	1.614.583,41	848.852,51	1.199.822,48	91.670,15	414.760,93
Inversões Financeiras	-	-	-	-	-	-	-
Concessão de Empréstimos (XII)	-	-	-	-	-	-	-
Aquisição de Título de Capital já Integralizado (XIII)	-	-	-	-	-	-	-
Demais Inversões Financeiras	-	-	-	-	-	-	-
Amortização da Dívida (XIV)	385.290,39	385.290,39	140.000,00	381.651,87	107.198,41	3.638,52	32.801,59
DESPESAS PRIMÁRIAS DE CAPITAL (XV)=(XI-XII-XIII-XIV)	1.007.122,47	940.522,66	1.614.583,41	848.852,51	1.199.822,48	91.670,15	414.760,93
RESERVA DE CONTINGÊNCIA (XVI)	20,00						
RESERVA DO RPPS (XVII)	-						
DESPESA PRIMÁRIA TOTAL (XVIII)=(X+XV+XVI+XVII)	29.614.641,61	27.839.941,51	28.870.810,88	23.454.040,83	22.967.952,39	4.385.900,68	5.902.858,49
RESULTADO PRIMÁRIO (XIX) = (VII - XVIII)	894.958,39	- 4.015.968,51	1.247.955,58	369.932,17	7.150.814,07	- 4.385.900,68	- 5.902.858,49
SALDO DE EXERCÍCIOS ANTERIORES							
DISCRIMINAÇÃO DA META FISCAL						VALOR CORRENTE	
META DE RESULTADO PRIMÁRIO FIXADA NO ANEXO DE METAS FISCAIS DA LDO P/ O EXERCÍCIO DE REFERÊNCIA						1.970.000,00	

FONTE: Sistema: <CONTABILIS>, Unidade Responsável: MUNICÍPIO DIVINA PASTORA, Emissão: <22/11/2017>.


SYLVIO MAURÍCIO MENDONÇA CARDOSO
PREFEITO MUNICIPAL


JORGE ROBERTO MENDONÇA DE OLIVEIRA
SECRETÁRIO FINANÇAS


FAGNER ALEXANDRE SILVA SANTOS
SECRETÁRIO DE CONTROLE INTERNO


ANTREYA SANTANA
CONTADORA CRC/SE Nº 7.524


PREFEITURA MUNICIPAL DE DIVINA PASTORA-SE
 RELATÓRIO RESUMIDO DA EXECUÇÃO ORÇAMENTÁRIA
DEMONSTRATIVO DOS RESTOS A PAGAR POR PODER E ÓRGÃO
 ORÇAMENTOS FISCAL E DA SEGURIDADE SOCIAL
 PERÍODO SETEMBRO A OUTUBRO DE 2017

RREO - ANEXO 7 (LRF, art. 53, inciso V)


Em Reais


PODER/ÓRGÃO	RESTOS A PAGAR PROCESSADOS E NÃO PROCESSADOS LIQUIDADOS EM EXERCÍCIOS ANTERIORES					RESTOS A PAGAR NÃO PROCESSADOS						Saldo Total
	Inscritos		Pagos	Cancelados	Saldo a pagar	Inscritos		Liquidados	Pagos	Cancelados	Saldo	
	Em Exercícios Anteriores	Em 31 de dezembro de <Exercício Anterior>				Em Exercícios Anteriores	Em 31 de dezembro de <Exercício Anterior>					
(a)	(b)	(c)	(d)	e=(a+b)-(c+d)	(f)	(g)	(h)	(i)	(j)	k=(f+g)-(i+j)	l = (e + k)	
RESTOS A PAGAR (EXCETO INTRA-ORÇAMENTÁRIOS) (I)	298.888,70	988.001,51	846.087,15	-	440.803,06	1.325.407,69	861.540,59	533.021,88	525.041,83	-	1.661.906,45	2.102.709,51
PODER EXECUTIVO	298.888,70	988.001,51	846.087,15		440.803,06	1.325.407,69	861.540,59	533.021,88	525.041,83		1.661.906,45	2.102.709,51
PODER LEGISLATIVO					-						-	-
RESTOS A PAGAR (INTRA-ORÇAMENTÁRIOS) (II)					-						-	-
TOTAL (III) = (I + II)	298.888,70	988.001,51	846.087,15	-	440.803,06	1.325.407,69	861.540,59	533.021,88	525.041,83	-	1.661.906,45	2.102.709,51

FONTE: Sistema: "CONTABILIS", Unidade Responsável: MUNICÍPIO DIVINA PASTORA, Emissão: 22/11/2017.


 SYLVIO MATEURCIO MENDONÇA CARDOSO
 PREFEITO MUNICIPAL


 JORGE ROBERTO MENDONÇA DE OLIVEIRA
 SECRETÁRIO FINANÇAS


 FAGNER ALEXANDRE SILVA SANTOS
 SECRETÁRIO DE CONTROLE INTERNO


 ANDREZA SANTANA
 CONTADORA CRC/SE Nº 7.524

PREFEITURA MUNICIPAL DE DIVINA PASTORA-SE
RELATÓRIO RESUMIDO DA EXECUÇÃO ORÇAMENTÁRIA
DEMONSTRATIVO DAS RECEITAS E DESPESAS COM MANUTENÇÃO E DESENVOLVIMENTO DO ENSINO - MDE
ORÇAMENTOS FISCAL E DA SEGURIDADE SOCIAL
PERÍODO SETEMBRO A OUTUBRO DE 2017

RREO - ANEXO 8 (LDB, art. 72)

RS 1,00

RECEITA RESULTANTE DE IMPOSTOS (caput do art. 212 da Constituição)	RECEITAS DO ENSINO		RECEITAS REALIZADAS	
	PREVISÃO INICIAL	PREVISÃO ATUALIZADA (a)	Até o Bimestre	%
			(b)	(c) = (b/a) x 100
1- RECEITA DE IMPOSTOS	2.680.000,00	2.679.610,37	1.380.684,80	51,53%
1.1- Receita Resultante do Imposto sobre a Propriedade Predial e Territorial Urbana – IPTU	3.000,00	2.610,37	1.610,37	61,69%
1.1.1- IPTU	2.000,00	1.610,37	1.610,37	100,00%
1.1.2- Multas, Juros de Mora, Dívida Ativa e Outros Encargos do IPTU	1.000,00	1.000,00	0,00	0,00%
1.2- Receita Resultante do Imposto sobre Transmissão Inter Vivos – ITBI	6.000,00	6.000,00	16.139,41	268,99%
1.2.1- ITBI	5.000,00	5.000,00	0,00	0,00%
1.2.2- Multas, Juros de Mora, Dívida Ativa e Outros Encargos do ITBI	1.000,00	1.000,00	16.139,41	1613,94%
1.3- Receita Resultante do Imposto sobre Serviços de Qualquer Natureza – ISS	2.001.000,00	2.001.000,00	713.915,53	35,68%
1.3.1- ISS	2.000.000,00	2.000.000,00	713.915,53	35,70%
1.3.2- Multas, Juros de Mora, Dívida Ativa e Outros Encargos do ISS	1.000,00	1.000,00	0,00	0,00%
1.4- Receita Resultante do Imposto de Renda Retido na Fonte – IRRF	670.000,00	670.000,00	649.019,49	96,87%
1.4.1- IRRF	670.000,00	670.000,00	649.019,49	96,87%
1.5- Receita Resultante do Imposto Territorial Rural - ITR	0,00	0,00	0,00	#DIV/0!
1.5.1- ITR	0,00	0,00	0,00	#DIV/0!
1.5.2- Multas, Juros de Mora, Dívida Ativa e Outros Encargos do ITR	0,00	0,00	0,00	#DIV/0!
2- RECEITA DE TRANSFERÊNCIAS CONSTITUCIONAIS E LEGAIS	12.733.000,00	12.573.000,00	10.424.662,38	82,91%
2.1- Cota-Parte FPM	8.000.000,00	8.000.000,00	6.327.588,89	79,09%
2.1.1- Cota-Parte FPM - 1%	160.000,00	160.000,00	0,00	#DIV/0!
2.2- Cota-Parte ICMS	4.500.000,00	4.500.000,00	4.012.950,36	89,18%
2.3- ICMS-Desoneração – L.C. nº87/1996	5.000,00	5.000,00	4.667,80	93,36%
2.4- Cota-Parte IPI-Exportação	5.000,00	5.000,00	3.179,30	63,59%
2.5- Cota-Parte ITR	3.000,00	3.000,00	31.096,00	1036,53%
2.6- Cota-Parte IPVA	60.000,00	60.000,00	45.180,03	75,30%
3- TOTAL DA RECEITA DE IMPOSTOS (1 + 2)	15.413.000,00	15.252.610,37	11.805.347,18	77,40%
RECEITAS ADICIONAIS PARA FINANCIAMENTO DO ENSINO	PREVISÃO INICIAL	PREVISÃO ATUALIZADA (a)	RECEITAS REALIZADAS	
			Até o Bimestre (b)	% (c) = (b/a) x 100
	4- RECEITA DA APLICAÇÃO FINANCEIRA DE OUTROS RECURSOS DE IMPOSTOS VINCULADOS AO ENSINO	0,00	0,00	0,00
5- RECEITA DE TRANSFERÊNCIAS DO FNDE	480.000,00	480.000,00	295.658,15	61,60%
5.1- Transferências do Salário-Educação	250.000,00	250.000,00	157.910,73	63,16%
5.2- Transferências Direta - PIDE	10.000,00	10.000,00	0,00	0,00%
5.3- Transferências Diretas - PNAE	180.000,00	180.000,00	132.108,40	73,39%
5.4- Transferências Diretas - PNATE	20.000,00	20.000,00	5.639,02	28,20%
5.5 - Outras Transferências do FNDE	20.000,00	20.000,00	0,00	0,00%
5.6 - Aplicação Financeira dos Recursos do FNDE	0,00	0,00	0,00	#DIV/0!
6- RECEITA DE TRANSFERÊNCIAS DE CONVÊNIOS	350.000,00	350.000,00	11.350,00	3,24%
6.1- Transferências de Convênios	350.000,00	350.000,00	11.350,00	3,24%
6.2- Aplicação Financeira dos Recursos de Convênios	0,00	0,00	0,00	#DIV/0!
7- RECEITA DE OPERAÇÕES DE CRÉDITO	0,00	0,00	0,00	#DIV/0!
8- OUTRAS RECEITAS PARA FINANCIAMENTO DO ENSINO	0,00	0,00	0,00	#DIV/0!
9-TOTAL DAS RECEITAS ADICIONAIS PARA FINANCIAMENTO DO ENSINO	830.000,00	830.000,00	307.008,15	36,99%

FUNDEB

RECEITAS DO FUNDEB	PREVISÃO INICIAL	PREVISÃO ATUALIZADA (a)	RECEITAS REALIZADAS	
			Até o Bimestre (b)	% (c) = (b/a)x100
10- RECEITAS DESTINADAS AO FUNDEB	2.514.600,00	2.514.600,00	2.084.932,48	82,91%
10.1- Cota-Parte FPM Destinada ao FUNDEB – (20% de 2.1)	1.600.000,00	1.600.000,00	1.265.517,78	79,09%
10.2- Cota-Parte ICMS Destinada ao FUNDEB – (20% de 2.2)	900.000,00	900.000,00	802.590,07	89,18%
10.3- ICMS-Desoneração Destinada ao FUNDEB – (20% de 2.3)	1.000,00	1.000,00	933,56	93,36%
10.4- Cota-Parte IPI-Exportação Destinada ao FUNDEB – (20% de 2.4)	1.000,00	1.000,00	635,86	63,59%
10.5- Cota-Parte ITR ou ITR Arrecadado Destinados ao FUNDEB – (20% de ((1.5 – 1.5.5) + 2.5))	600,00	600,00	6.219,20	1036,53%
10.6- Cota-Parte IPVA Destinada ao FUNDEB – (20% de 2.6)	12.000,00	12.000,00	9.036,01	75,30%
11- RECEITAS RECEBIDAS DO FUNDEB	5.010.000,00	5.010.000,00	3.810.856,36	76,06%
11.1- Transferências de Recursos do FUNDEB	5.000.000,00	5.000.000,00	3.801.149,87	76,02%
11.2- Complementação da União ao FUNDEB	0,00	0,00	0,00	#DIV/0!
11.3- Receita de Aplicação Financeira dos Recursos do FUNDEB	10.000,00	10.000,00	9.706,49	97,06%
12- RESULTADO LÍQUIDO DAS TRANSFERÊNCIAS DO FUNDEB (11.1 – 10)	2.495.400,00	2.495.400,00	1.725.923,88	69,16%

[SE RESULTADO LÍQUIDO DA TRANSFERÊNCIA (12) > 0] = ACRÉSCIMO RESULTANTE DAS TRANSFERÊNCIAS DO FUNDEB

[SE RESULTADO LÍQUIDO DA TRANSFERÊNCIA (12) < 0] = DECRÉSCIMO RESULTANTE DAS TRANSFERÊNCIAS DO FUNDEB

DESPESAS DO FUNDEB	DOTAÇÃO INICIAL	DOTAÇÃO ATUALIZADA (d)	DESPESAS EMPENHADA		DESPESAS LIQUIDADAS		INSCRITAS EM RESTOS A PAGAR NÃO PROCESSADO (i)
			Até o Bimestre (e)	% (f) = (e/d)	Até o Bimestre (g)	% (h) = (g/d)	
13- PAGAMENTO DOS PROFISSIONAIS DO MAGISTÉRIO	3.507.000,00	4.887.896,86	4.886.513,05	99,97%	4.724.860,69	96,66%	-
13.1- Com Educação Infantil	675.000,00	1.428.402,42	1.428.402,42	100,00%	1.408.320,73	98,59%	-
13.2- Com Ensino Fundamental	2.832.000,00	3.459.494,44	3.458.110,63	99,96%	3.316.539,96	95,87%	-
14- OUTRAS DESPESAS	1.503.000,00	680.371,49	679.302,74	99,84%	647.827,67	95,22%	-
14.1- Com Educação Infantil	25.000,00		-	#DIV/0!	-	#DIV/0!	-
14.2- Com Ensino Fundamental	1.478.000,00	680.371,49	679.302,74	99,84%	647.827,67	95,22%	-
15- TOTAL DAS DESPESAS DO FUNDEB (13 + 14)	5.010.000,00	5.568.268,35	5.565.815,79	100,83%	5.372.688,36	96,49%	-

DEDUÇÕES PARA FINS DE LIMITE DO FUNDEB

VALOR

16 - RESTOS A PAGAR INSCRITOS NO EXERCÍCIO SEM DISPONIBILIDADE FINANCEIRA DE RECURSOS DO FUNDEB	-
16.1 - FUNDEB 60%	-
16.2 - FUNDEB 40%	-
17 - DESPESAS CUSTEADAS COM O SUPERÁVIT FINANCEIRO, DO EXERCÍCIO ANTERIOR, DO FUNDEB	-
17.1 - FUNDEB 60%	-
17.2 - FUNDEB 40%	-

18- TOTAL DAS DEDUÇÕES CONSIDERADAS PARA FINS DE LIMITE DO FUNDEB (16 + 17)	-
INDICADORES DO FUNDEB	VALOR

19 - TOTAL DAS DESPESAS DO FUNDEB PARA FINS DE LIMITE (15 - 18)	5.372.688,36
19.1- MÍNIMO DE 60% DO FUNDEB NA REMUNERAÇÃO DO MAGISTÉRIO ¹ ((13 – (16.1+17.1))/11*100	123,98%
19.2- MÁXIMO DE 40% EM DESPESAS COM MDE QUE NÃO REMUNERAÇÃO DO MAGISTÉRIO ¹ ((14-(16.2+17.2))/11*100	17,00%
19.3 - MÁXIMO DE 5% NÃO APLICADO NO EXERCÍCIO (100-(19.1+19.2))%	98,59%

CONTROLE DA UTILIZAÇÃO DE RECURSOS NO EXERCÍCIO SUBSEQÜENTE	VALOR
20 – RECURSOS RECEBIDOS DO FUNDEB EM <EXERCÍCIO ANTERIOR> QUE NÃO FORAM UTILIZADOS	242.828,92
21 – DESPESAS CUSTEADAS COM O SALDO DO ITEM 20 ATÉ O 1º TRIMESTRE DE <EXERCÍCIO > ²	242.828,92

MANUTENÇÃO E DESENVOLVIMENTO DO ENSINO – DESPESAS CUSTEADAS COM A RECEITA RESULTANTE DE IMPOSTOS E RECURSOS DO FUNDEB

DESPESAS COM AÇÕES TÍPICAS DE MDE	DOTAÇÃO INICIAL	DOTAÇÃO ATUALIZADA (d)	DESPESAS EMPENHADAS		DESPESAS LIQUIDADAS		INSCRITAS EM RESTOS A PAGAR NÃO PROCESSADO
			Até o Bimestre (e)	% F=(e/d)*100	Até o Bimestre (g)	% h=(g/d)*100	
22- EDUCAÇÃO INFANTIL	783.500,00	1.843.992,76	1.836.393,21	100%	1.682.155,31	91%	0,00
22.1- Creche	783.500,00	1.843.992,76	1.836.393,21	100%	1.682.155,31	91%	0,00
22.1.1 -Despesa Custeadas com Recurso do FUNDEB	675.000,00	1.428.402,42	1.428.402,42	100%	1.408.320,73	99%	0,00
22.1.2 -Despesa Custeada com Outros Recursos de Impostos	108.500,00	415.590,34	407.990,79	98%	273.834,58	66%	0,00
22.2- Pré-escola	0,00	0,00	0,00	#DIV/0!	0,00	#DIV/0!	0,00
22.2.1 -Despesa Custeadas com Recurso do FUNDEB	0,00	0,00	0,00	#DIV/0!	0,00	#DIV/0!	0,00
22.2.2 -Despesa Custeada com Outros Recursos de Impostos	0,00	0,00	0,00	#DIV/0!	0,00	#DIV/0!	0,00
23 - ENSINO FUNDAMENTAL	4.022.150,00	5.485.603,97	5.454.970,13	99%	5.095.409,02	93%	0,00
23.1 -Despesas Custeadas com Recursos do FUNDEB	2.832.000,00	3.459.494,44	3.458.110,63	100%	3.316.539,96	96%	0,00
23.2 -Despesas Custeadas com Outros Recursos de Impostos	1.190.150,00	2.026.109,53	1.996.859,50	99%	1.778.869,06	88%	0,00
24 - ENSINO MÉDIO	0,00	0,00	0,00	#DIV/0!	0,00	#DIV/0!	0,00
25 - ENSINO SUPERIOR	0,00	0,00	0,00	#DIV/0!	0,00	#DIV/0!	0,00
26 - ENSINO PROFISSIONAL NÃO INTEGRADO AO ENSINO REGULAR	0,00	0,00	0,00	#DIV/0!	0,00	#DIV/0!	0,00
27 - OUTRAS	0,00	0,00	0,00	#DIV/0!	0,00	#DIV/0!	0,00
28 - TOTAL DAS DESPESAS COM AÇÕES TÍPICAS DE MDE	4.805.650,00	7.329.596,73	7.291.363,34	99%	6.777.564,33	92%	0,00
DEDUÇÕES CONSIDERADAS PARA FINS DE LIMITE CONSTITUCIONAL							VALOR
29 - RESULTADO LÍQUIDO DAS TRANSFERÊNCIAS DO FUNDEB							2.084.932,48
30 - DESPESAS CUSTEADAS COM A COMPLEMENTAÇÃO DO FUNDEB NO EXERCÍCIO							-
31 - RECEITA DE APLICAÇÃO FINANCEIRA DOS RECURSOS DO FUNDEB ATÉ O BIMESTRE = (50 h)							-
32 - DESPESAS CUSTEADAS COM O SUPERÁVIT FINANCEIRO, DO EXERCÍCIO ANTERIOR, DO FUNDEB							-
33 - DESPESAS CUSTEADAS COM O SUPERÁVIT FINANCEIRO, DO EXERCÍCIO ANTERIOR, DE OUTROS RECURSOS DE IMPOSTOS							-
34 - RESTOS A PAGAR INSCRITOS NO EXERCÍCIO SEM DISPONIBILIDADE FINANCEIRA DE RECURSOS DE IMPOSTOS VINCULADOS AO ENSINO ⁴							-
35 - CANCELAMENTO, NO EXERCÍCIO, DE RESTOS A PAGAR INSCRITOS COM DISPONIBILIDADE FINANCEIRA DE RECURSOS DE IMPOSTOS VINCULADOS AO ENSINO = (45j)							-
36 - TOTAL DAS DEDUÇÕES CONSIDERADAS PARA FINS DE LIMITE CONSTITUCIONAL (29 + 30 + 31 + 32 + 33 + 34 + 35)							2.084.932,48
37 - TOTAL DAS DESPESAS PARA FINS DE LIMITE ((22 + 23) + (36))							4.137.636,12
38 - PERCENTUAL DE APLICAÇÃO EM MDE SOBRE A RECEITA LÍQUIDA DE IMPOSTOS ((37) / (3) * 100) % - LIMITE CONSTITUCIONAL 25%							35,05%
OUTRAS INFORMAÇÕES PARA CONTROLE							
OUTRAS DESPESAS CUSTEADAS COM RECEITAS ADICIONAIS PARA FINANCIAMENTO DO ENSINO	DOTAÇÃO INICIAL	DOTAÇÃO ATUALIZADA (d)	DESPESAS EMPENHADAS		DESPESAS LIQUIDADAS		INSCRITAS EM RESTOS A PAGAR NÃO PROCESSADO
			Até o Bimestre (c)	% F=(c/d)*100	Até o Bimestre (g)	% h=(g/d)*100	
39 - DESPESAS CUSTEADAS COM A APLICAÇÃO FINANCEIRA DE OUTROS RECURSOS DE IMPOSTOS VINCULADOS AO ENSINO	0,00	0,00	0,00	#DIV/0!	0,00	#DIV/0!	0,00
40 - DESPESAS CUSTEADAS COM A CONTRIBUIÇÃO SOCIAL DO SALÁRIO-EDUCAÇÃO	250.000,00	275.355,33	275.214,33	100%	231.361,05	84,02%	0,00
41 - DESPESAS CUSTEADAS COM OPERAÇÕES DE CRÉDITO	0,00	0,00	0,00	#DIV/0!	0,00	#DIV/0!	0,00
42 - DESPESAS CUSTEADAS COM OUTRAS RECEITAS PARA FINANCIAMENTO DO ENSINO	4.125.000,00	3.188.543,49	3.100.281,07	97%	2.155.945,75	67,62%	0,00
43 - TOTAL DAS OUTRAS DESPESAS CUSTEADAS COM RECEITAS ADICIONAIS PARA FINANCIAMENTO DO ENSINO (39 + 40 + 41 + 42)	4.375.000,00	3.463.898,82	3.375.495,40	97%	2.387.306,80	68,92%	0,00
44 - TOTAL GERAL DAS DESPESAS COM EDUCAÇÃO (28+43)	9.180.650,00	10.793.495,55	10.666.858,74	196,93%	9.164.871,13	161,39%	0,00

RESTOS A PAGAR INSCRITOS COM DISPONIBILIDADE FINANCEIRA DE RECURSOS DE IMPOSTOS VINCULADOS AO ENSINO	SALDO ATÉ O BIMESTRE	CANCELADO EM <EXERCÍCIO> (j)
45 - RESTOS A PAGAR DE DESPESAS COM MDE	141.625,77	0,00
45.1 - Executadas com Recursos de Impostos Vinculados ao Ensino	57.132,86	0,00
45.2 - Executadas com Recursos do FUNDEB	84.492,91	0,00
CONTROLE DA DISPONIBILIDADE FINANCEIRA	FUNDEB	SALÁRIO EDUCAÇÃO
46- SALDO FINANCEIRO EM 31 DE DEZEMBRO DE <EXERCÍCIO ANTERIOR>	242.828,92	50.709,40
47- (+) INGRESSO DE RECURSOS ATÉ O BIMESTRE	6.136.482,84	182.572,46
48- (-) PAGAMENTOS EFETUADOS ATÉ O BIMESTRE	6.386.225,08	221.360,55
48.1 - Orçamento do Exercício	6.276.261,42	159.483,52
48.2 - Restos a Pagar	109.963,66	61.877,03
49- (+) RECEITA DE APLICAÇÃO FINANCEIRA DOS RECURSOS ATÉ O BIMESTRE	9.706,49	2.882,90
50- (=) DISPONIBILIDADE FINANCEIRA ATÉ O BIMESTRE	2.793,17	14.804,21
51 - (+) Ajustes	0,00	0,00
51.1 - Retenções	0,00	0,00
51.2 - Conciliação Bancária	0,00	0,00
52 - (=) SALDO FINANCEIRO CONCILIADO	2.793,17	14.804,21

FONTE: Sistema: <CONTABILIS>, Unidade Responsável: <MUNICÍPIO DIVINA PASTORA>, Emissão: <22/11/2017>.

¹ Limites mínimos anuais a serem cumpridos no encerramento do exercício.

² Art. 21, § 2º, Lei 11.494/2007: "Até 5% dos recursos recebidos à conta dos Fundos, inclusive relativos à complementação da União recebidos nos termos do §1º do art. 6º desta Lei, poderão ser utilizados no 1º trimestre do exercício imediatamente subsequente,

³ Caput do artigo 212 da CF/1988

⁴ Os valores referentes à parcela dos Restos a Pagar inscritos sem disponibilidade financeira vinculada à educação deverão ser informados somente no RREO do último bimestre do exercício.

⁵ Limites mínimos anuais a serem cumpridos no encerramento do exercício, no âmbito de atuação prioritária, conforme LDB, art. 11, V.

⁶ Nos cinco primeiros bimestres do exercício o acompanhamento poderá ser feito com base na despesa empenhada ou na despesa liquidada. No último bimestre do exercício, o valor deverá corresponder ao total da despesa empenhada.

⁷ Essa coluna poderá ser apresentada somente no último bimestre


SYLVIO MALHEIRO MENDONÇA CARDOSO
PREFEITO MUNICIPAL


ANDREIA SANTANA
CONTADORA CRC/SE Nº 7.524


JORGE ROBERTO MENDONÇA DE OLIVEIRA
SECRETÁRIO FINANÇAS


FAGNER ALEXANDRE SILVA SANTOS
SECRETÁRIO DE CONTROLE INTERNO

PREFEITURA MUNICIPAL DE DIVINA PASTORA-SE
RELATÓRIO RESUMIDO DA EXECUÇÃO ORÇAMENTÁRIA
DEMONSTRATIVO DAS RECEITAS DE OPERAÇÕES DE CRÉDITO E DESPESAS DE CAPITAL
ORÇAMENTOS FISCAL E DA SEGURIDADE SOCIAL
PERÍODO SETEMBRO Á OUTUBRO DE 2017

RREO – ANEXO 9 (LRF, art.53, § 1º, inciso I)

Em Reais

RECEITAS	PREVISÃO ATUALIZADA (a)	RECEITAS REALIZADAS Até o bimestre (b)			SALDO NÃO REALIZADO (c) = (a - b)
RECEITAS DE OPERAÇÕES DE CREDITO (I)	-	-	-	-	-
	DOTAÇÃO ATUALIZADA (d)	DESPESAS EMPENHADAS (e)	DESPESAS LIQUIDADAS	DESPESAS INSCRITAS EM RESTOS A PAGAR NÃO PROCESSADOS	SALDO NÃO EXECUTADO (f) = (d - e)
SEM MOVIMENTO					
DESPESAS DE CAPITAL	-	-	-	-	-
(-) Incentivos Fiscais a Contribuinte	-	-	-	-	-
(-) Incentivos Fiscais a Contribuinte por Instituições Financeiras	-	-	-	-	-
DESPESA DE CAPITAL LIQUIDA (II)	-	-	-	-	-

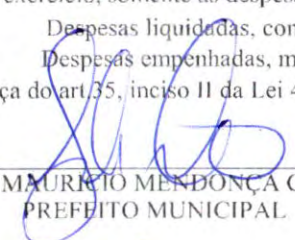
FONTE: Sistema: <CONTABILIS>, Unidade Responsável: <MUNICÍPIO DIVINA PASTORA>, Emissão: <22/11/2017>.


Notas:

¹ < Operações de Crédito descritas na CF, art. 167, inciso III >

² Durante o exercício, somente as despesas liquidadas são consideradas executadas. No encerramento do exercício, as despesas não liquidadas inscritas em restos a

- a) Despesas liquidadas, consideradas aquelas em que houve a entrega do material ou serviço, nos termos do art. 63 da Lei 4.320/64;
- b) Despesas empenhadas, mas não liquidadas, inscritas em Restos a Pagar não-processados, consideradas liquidadas no encerramento do exercício, por força do art.35, inciso II da Lei 4.320/64.


SYLVIO MAURÍCIO MENDONÇA CARDOSO
PREFEITO MUNICIPAL


ANDRÉZA SANTANA
CONTADORA CRC/SE Nº 7.524


JORGE ROBERTO MENDONÇA DE OLIVEIRA
SECRETÁRIO FINANÇAS


FAGNER ALEXANDRE SILVA SANTOS
SECRETÁRIO DE CONTROLE INTERNO

PREFEITURA MUNICIPAL DE DIVINA PASTORA-SE
 RELATÓRIO RESUMIDO DA EXECUÇÃO ORÇAMENTÁRIA
 DEMONSTRATIVO DA PROJEÇÃO ATUARIAL DO REGIME PRÓPRIO DE PREVIDÊNCIA DOS SERVIDORES
 ORÇAMENTO DA SEGURIDADE SOCIAL
 PERÍODO SETEMBRO À OUTUBRO DE 2017


RREO – ANEXO 10 (LRF, art. 53, § 1º, inciso II)

Em Reais


EXERCÍCIO	RECEITAS PREVIDENCIÁRIAS (a)	DESPESAS PREVIDENCIÁRIAS (b)	RESULTADO PREVIDENCIÁRIO (c) = (a - b)	SALDO FINANCEIRO DO EXERCÍCIO (d) = ("d" exerc. Anterior) + (c)
SEM MOVIMENTO				

FONTE: Sistema: <CONTABILIS>, Unidade Responsável: <MUNICÍPIO DIVINA PASTORA>, Emissão: <22/11/2017>.

1 Projeção atuarial elaborada em <DATA DA AVALIAÇÃO> e oficialmente enviada para o Ministério da Previdência Social – MPS.


 SYLVIO MAURÍCIO MENDONÇA CARDOSO
 PREFEITO MUNICIPAL


 ANDRÉZA SANTANA
 CONTADORA CRC/SE Nº 7.524


 JORGE ROBERTO MENDONÇA DE OLIVEIRA
 SECRETÁRIO FINANÇAS


 FAGNER ALEXANDRE SILVA SANTOS
 SECRETÁRIO DE CONTROLE INTERNO

PREFEITURA MUNICIPAL DE DIVINA PASTORA-SE
RELATÓRIO RESUMIDO DA EXECUÇÃO ORÇAMENTÁRIA
DEMONSTRATIVO DA RECEITA DE ALIENAÇÃO DE ATIVOS E APLICAÇÃO DOS RECURSOS
ORÇAMENTOS FISCAL E DA SEGURIDADE SOCIAL
PERÍODO SETEMBRO Á OUTUBRO DE 2017

RREO – ANEXO 11 (LRF, art. 53, § 1º, inciso III)


Em Reais


<u>RECEITAS</u>	PREVISÃO ATUALIZADA (a)	RECEITAS REALIZADAS (b)				SALDO (c) = (a-b)	
RECEITAS DE ALIENAÇÃO DE ATIVOS (I) Receita de Alienação de Bens Móveis Receita de Alienação de Bens Imóveis							
<u>DESPESAS</u>	DOTAÇÃO ATUALIZADA	DESPESAS EMPENHADAS (e)	DESPESAS LIQUIDADAS	DESPESAS PAGAS	DESPESAS RECORRIDAS PARA FINS DE CONTABILIZAÇÃO DESPESAS NÃO PREENSAS	PAGAMENTO DE RESTOS A PAGAR (g)	SALDO (h) = (d-e)
APLICAÇÃO DOS RECURSOS DA ALIENAÇÃO DE ATIVOS (II) Despesas de Capital Investimentos Inversões Financeiras Amortização da Dívida Despesas Correntes dos Regimes de Previdência Regime Próprio dos Servidores Públicos							
SALDO FINANCEIRO A APLICAR	<EXERCÍCIO ANTERIOR> (i)	<EXERCÍCIO> (j) = (Ib - (IIe + IIg))				SALDO ATUAL (k) = (IIIi + IIIj)	
VALOR (III)							

FONTE: Sistema: <CONTABILIS>, Unidade Responsável: <MUNICÍPIO DIVINA PASTORA>, Emissão: <22/11/2017>.


SYLVIO MAURÍCIO MENDONÇA CARDOSO
PREFEITO MUNICIPAL


JORGE ROBERTO MENDONÇA DE OLIVEIRA
SECRETÁRIA FINANÇAS


FAGNER ALEXANDRE SILVA SANTOS
SECRETÁRIO DE CONTROLE INTERNO


ANDRÉZA SANTANA
CONTADORA CRC/SE Nº 7.524

PREFEITURA MUNICIPAL DE DIVINA PASTORA-SE
RELATÓRIO RESUMIDO DA EXECUÇÃO ORÇAMENTÁRIA
DEMONSTRATIVO DAS RECEITAS E DESPESAS COM AÇÕES E SERVIÇOS PÚBLICOS DE SAÚDE
ORÇAMENTOS FISCAL E DA SEGURIDADE SOCIAL
PERÍODO SETEMBRO A OUTUBRO DE 2017

RREO - ANEXO 12 (LC 141/2012, art. 35)

RS 1,00

RECEITAS PARA APURAÇÃO DA APLICAÇÃO EM AÇÕES E SERVIÇOS PÚBLICOS DE SAÚDE	PREVISÃO INICIAL	PREVISÃO ATUALIZADA (a)	RECEITAS REALIZADAS	
			Até o Bimestre (b)	% (b/a)x100
RECEITA DE IMPOSTOS LÍQUIDA (I)	2.680.000,00	2.680.000,00	1.380.684,80	51,52%
Imposto Predial e Territorial Urbano - IPTU	2.000,00	2.000,00	1.610,37	80,52%
Imposto sobre Transmissão de Bens Intervivos - ITBI	5.000,00	5.000,00	0,00	0,00%
Imposto sobre Serviços de Qualquer Natureza - ISS	2.000.000,00	2.000.000,00	713.915,53	35,70%
Imposto de Renda Retido na Fonte - IRRF	670.000,00	670.000,00	649.019,49	96,87%
Multas, Juros de Mora e Outros Encargos dos Impostos	0,00	0,00	0,00	#DIV/0!
Dívida Ativa dos Impostos	3.000,00	3.000,00	16.139,41	537,98%
RECEITA DE TRANSFERÊNCIAS CONSTITUCIONAIS E LEGAIS (II)	12.573.000,00	12.573.000,00	10.424.662,38	82,91%
Cota-Parte FPM	8.000.000,00	8.000.000,00	6.327.588,89	79,09%
Cota-Parte ITR	3.000,00	3.000,00	31.096,00	1036,53%
Cota-Parte IPVA	60.000,00	60.000,00	45.180,03	75,30%
Cota-Parte ICMS	4.500.000,00	4.500.000,00	4.012.950,36	89,18%
Cota-Parte IPI-Exportação	5.000,00	5.000,00	3.179,30	63,59%
ICMS Desoneração (LC 87/96)	5.000,00	5.000,00	4.667,80	93,36%
TOTAL DAS RECEITAS PARA APURAÇÃO DA SAÚDE (III) = I + II	15.253.000,00	15.253.000,00	11.805.347,18	77,40%

RECEITAS ADICIONAIS PARA FINANCIAMENTO DA SAÚDE	PREVISÃO INICIAL	PREVISÃO ATUALIZADA (c)	RECEITAS REALIZADAS	
			Até o Bimestre (d)	% (d/c)x100
TRANSFERÊNCIA DE RECURSOS DO SISTEMA ÚNICO DE SAÚDE-SUS	1.140.000,00	1.140.000,00	965.841,37	84,72%
Provenientes da União	1.050.000,00	1.050.000,00	923.997,43	88,00%
Provenientes dos Estados	50.000,00	50.000,00	0,00	0,00%
Provenientes de Outros Municípios	0,00	0,00	0,00	#DIV/0!
Outras Receitas do SUS	40.000,00	40.000,00	41.843,94	104,61%
TRANSFERÊNCIAS VOLUNTÁRIAS	0,00	0,00	0,00	#DIV/0!
RECEITAS DE OPERAÇÕES DE CRÉDITO VINCULADAS À SAÚDE	0,00	0,00	0,00	#DIV/0!
OUTRAS RECEITAS PARA FINANCIAMENTO DA SAÚDE	0,00	0,00	0,00	#DIV/0!
TOTAL RECEITAS ADICIONAIS PARA FINANCIAMENTO DA SAÚDE	1.140.000,00	1.140.000,00	965.841,37	84,72%

DESPESAS COM SAÚDE (Por Grupo de Natureza da Despesa)	DOTAÇÃO INICIAL	DOTAÇÃO ATUALIZADA (e)	DESPESAS EMPENHADAS		DESPESAS LIQUIDADAS		Inscritas em Restos a Pagar não Processados
			Até o Bimestre (f)	% (f/e) x 100	Até o Bimestre (g)	% (g/e) x 100	
DESPESAS CORRENTES	3.691.840,00	3.933.557,04	3.862.903,85	98,20%	3.250.072,69	82,62%	-
Pessoal e Encargos Sociais	2.828.500,00	2.568.430,53	2.532.897,99	98,62%	2.397.933,82	9336,18%	-
Juros e Encargos da Dívida				0,00%		0,00%	-
Outras Despesas Correntes	863.340,00	1.365.126,51	1.330.005,86	97,43%	852.138,87	62,42%	-
DESPESAS DE CAPITAL	331.700,00	255.580,95	254.727,25	99,67%	233.331,25	9129,45%	-
Investimentos	331.500,00	255.580,95	254.727,25	99,67%	233.331,25	9129,45%	-
Inversões Financeiras				0,00%		0,00%	-
Amortização da Dívida	200,00			0,00%		0,00%	-
TOTAL DAS DESPESAS COM SAÚDE (IV)	4.023.540,00	4.189.137,99	4.117.631,10	98,29%	3.483.403,94	83,15%	-

DESPESAS COM SAÚDE NÃO COMPUTADAS PARA FINS DE APLICAÇÃO DO PERCENTUAL MÍNIMO	DOTAÇÃO INICIAL	DOTAÇÃO ATUALIZADA	DESPESAS EMPENHADAS		DESPESAS LIQUIDADAS		Inscritas em Restos a Pagar não Processados
			Até o Bimestre (h)	% (h/IVf)x100	Até o Bimestre (i)	% (i/IVg)x100	
DESPESAS COM INATIVOS E PENSIONISTAS				0,00%		0,00%	
DESPESA COM ASSISTÊNCIA À SAÚDE QUE NÃO ATENDE AO PRINCÍPIO DE ACESSO UNIVERSAL				0,00%		0,00%	
DESPESAS CUSTEADAS COM OUTROS RECURSOS	1.288.000,00	1.254.060,15	1.216.270,63	29,54%	988.265,11	28,37%	-
Recursos de Transferência do Sistema Único de Saúde - SUS	1.238.000,00	1.254.060,15	1.216.270,63	29,54%	988.265,11	28,37%	
Recursos de Operações de Crédito				0,00%		0,00%	
Outros Recursos	50.000,00	-		0,00%		0,00%	
OUTRAS AÇÕES E SERVIÇOS NÃO COMPUTADOS				0,00%		0,00%	
RESTOS A PAGAR NÃO PROCESSADOS INSCRITOS INDEVIDAMENTE NO EXERCÍCIO SEM DISPONIBILIDADE FINANCEIRA ¹				0,00%		0,00%	
DESPESAS CUSTEADAS COM DISPONIBILIDADE DE CAIXA VINCULADA AOS RESTOS A PAGAR CANCELADOS ²				0,00%		0,00%	
DESPESAS CUSTEADAS COM RECURSOS VINCULADOS À PARCELA DO PERCENTUAL MÍNIMO QUE NÃO FOI APLICADA EM AÇÕES E SERVIÇOS DE SAÚDE EM EXERCÍCIOS ANTERIORES ³				0,00%		0,00%	
TOTAL DAS DESPESAS COM NÃO COMPUTADAS (V)	1.288.000,00	1.254.060,15	1.216.270,63	2953,81%	988.265,11	28,37%	-
TOTAL DAS DESPESAS COM AÇÕES E SERVIÇOS PÚBLICOS DE SAÚDE (VD) = (IV - V)	2.735.540,00	2.935.077,84	2.901.360,47	70,46%	2.495.138,83	71,63%	-
PERCENTUAL DE APLICAÇÃO EM AÇÕES E SERVIÇOS PÚBLICOS DE SAÚDE SOBRE A RECEITA DE IMPOSTOS LÍQUIDA E TRANSFERÊNCIAS CONSTITUCIONAIS E LEGAIS (VII%) = (VI(h ou i) / IIIb x 100) - LIMITE CONSTITUCIONAL 15% ^{4,5}						21,14%	
VALOR REFERENTE À DIFERENÇA ENTRE O VALOR EXECUTADO E O LIMITE MÍNIMO CONSTITUCIONAL [(VI(h ou i) - (15 x IIIb))/100]						724.336,75	

DESPESAS COM SAÚDE (Por Subfunção)	DOTAÇÃO INICIAL	DOTAÇÃO ATUALIZADA	DESPESAS EMPENHADAS		DESPESAS LIQUIDADAS		Inscritas em Restos a Pagar não Processados
			Até o Bimestre (l)	% (l/total l) x 100	Até o Bimestre (m)	% (m/total m) x 100	
Atenção Básica	3.633.400,00	3.650.647,82	3.582.635,93	87,01%	3.133.937,10	89,97%	
Assistência Hospitalar e Ambulatorial	137.000,00	62.955,00	62.940,00	1,53%	15.655,00	0,45%	
Suporte Profilático e Terapêutico	103.140,00	264.208,22	264.208,22	6,42%	146.735,33	0,00%	
Vigilância Sanitária	45.500,00	74.374,75	74.374,75	1,81%	69.934,36	1,75%	
Vigilância Epidemiológica	74.500,00	95.625,20	92.145,20	2,24%	88.915,15	0,00%	
Alimentação e Nutrição				0,00%		0,00%	
Administração Geral	30.000,00	41.327,00	41.327,00	1,00%	37.227,00	1,07%	
TOTAL	4.023.540,00	4.189.137,99	4.117.651,10	100,00%	3.483.403,94	100,00%	

FONTE: Sistema: <CONTABILIS>, Unidade Responsável: MUNICÍPIO DIVINA PASTORA>, Emissão: <22/11/2017>.

SYLVIO MAURÍCIO MENDONÇA CARDOSO
PREFEITO MUNICIPAL

ANDRÉZA SANTANA
CONTADORA CRC/SE Nº 7.524

JORGE ROBERTO MENDONÇA DE OLIVEIRA
SECRETÁRIO FINANÇAS

FAGNER ALEXANDRE SILVA SANTOS
SECRETÁRIO DE CONTROLE INTERNO

PREFEITURA MUNICIPAL DE DIVINA PASTORA-SE
 RELATORIO RESUMIDO DA EXECUÇÃO ORÇAMENTÁRIA
 DEMONSTRATIVO DAS PARCERIAS PÚBLICO-PRIVADAS
 ORÇAMENTOS FISCAL E DA SEGURIDADE SOCIAL
 PERÍODO SETEMBRO Á OUTUBRO DE 2017

RREO - Anexo 13 (Lei nº 11.079, de 30.12.2004, arts. 22, 25 e 28)

Em Reais

ESPECIFICAÇÃO	SALDO TOTAL EM 31 DE DEZEMBRO DO EXERCÍCIO ANTERIOR (a)	REGISTROS EFETUADOS EM <EXERCÍCIO>		SALDO TOTAL (c) = (a + b)
		No bimestre	Até o bimestre (b)	
TOTAL DE ATIVOS				
Direitos Futuros				
Ativos Contabilizados na SPE				
Contrapartida para Provisões de PPP				
TOTAL DE PASSIVOS (I)				
Obrigações Não Relacionadas a Serviços				
Contrapartida para Ativos da SPE				
Provisões de PPP				
GARANTIAS DE PPP (II)				
SALDO LÍQUIDO DE PASSIVOS DE PPP				
PASSIVOS CONTINGENTES				
Contraprestações Futuras				
Riscos Não Provisionados				
Outros Passivos Contingentes				
ATIVOS CONTINGENTES				
Serviços Futuros				
Outros Ativos Contingentes				


SEM MOVIMENTO


DESPESAS DE PPP	EXERCÍCI ANTERIOR	EXERCÍCI CORRENT (EC)	<EC + >	<EC + 2>	<EC + 3>	<EC + 4>	<EC + 5>	<EC + 6>	<EC + 7>	<EC + 8>	<EC + 9>
Do Ente Federado											
Das Estatais Não-Dependentes											
TOTAL DAS DESPESAS											
RECEITA CORRENTE LÍQUIDA (RCL)											
TOTAL DAS DESPESAS / RCL (%)											


SEM MOVIMENTO


Nota:

FONTE: Sistema: <CONTABILIS>, Unidade Responsável: <MUNICÍPIO DIVINA PASTORA>, Emissão: <22/11/2017>.


 SYLVIO MAURÍCIO MENDONÇA CARDOSO
 PREFEITO MUNICIPAL


 JORGE ROBERTO MENDONÇA DE OLIVEIRA
 SECRETÁRIO FINANÇAS


 ANDREZZA SANTANA
 CONTADORA CRC/SE Nº 7.524


 FAGNER ALEXANDRE SILVA SANTOS
 SECRETÁRIO DE CONTROLE INTERNO

PREFEITURA MUNICIPAL DE DIVINA PASTORA-SE
DEMONSTRATIVO SIMPLIFICADO DO RELATÓRIO RESUMIDO DA EXECUÇÃO ORÇAMENTÁRIA
 ORÇAMENTOS FISCAL E DA SEGURIDADE SOCIAL
 PERÍODO SETEMBRO À OUTUBRO DE 2017

RREO - Anexo XIV (LRF, Art. 48)

BALANÇO ORÇAMENTÁRIO	Até o Bimestre
RECEITAS	
Previsão Inicial	28.000.000,00
Previsão Atualizada	28.000.000,00
Receitas Realizadas	23.898.573,00
Déficit Orçamentário	4.326.658,90
Saldos de Exercícios Anteriores (Utilizados para Créditos Adicionais)	
DESPESAS	
Dotação Inicial	28.000.000,00
Créditos Adicionais	
Dotação Atualizada	29.999.932,00
Despesas Empenhadas	28.225.231,90
Despesas Liquidadas	23.835.692,70
Superávit Orçamentário	-4.326.658,90
DESPESAS POR FUNÇÃO/SUBFUNÇÃO	
	Até o Bimestre
Despesas Empenhadas	28.225.231,90
Despesas Liquidadas	23.835.692,70
RECEITA CORRENTE LÍQUIDA - RCL	
	Até o Bimestre
Receita Corrente Líquida	30.549.692,81
RECEITAS E DESPESAS DOS REGIMES DE PREVIDÊNCIA	
	Até o Bimestre
Regime Geral de Previdência Social	
Receitas Previdenciárias Realizadas(I)	
Despesas Previdenciárias Liquidadas(II)	
Resultado Previdenciário (III) = (I - II)	
Regime Próprio de Previdência dos Servidores	
Receitas Previdenciárias Realizadas(IV)	
Despesas Previdenciárias Liquidadas(V)	
Resultado Previdenciário (VI) = (IV - V)	


RESULTADOS NOMINAL E PRIMÁRIO	Meta Fixada no Anexo de Metas Fiscais da LDO (a)	Resultado Apurado Até o Bimestre (b)	% em Relação à Meta (b/a)
Resultado Nominal		1.997.505,07	#DIV/0!
Resultado Primário	1.970.000,00	369.932,17	0,19


RESTOS A PAGAR A PAGAR POR PODER E MINISTÉRIO PÚBLICO	Inscrição	Cancelamento Até o Bimestre	Pagamento até o Bimestre	Saldo a Pagar
RESTOS A PAGAR PROCESSADOS	1.286.890,21	-	846.087,15	440.803,06
Poder Executivo	1.286.890,21	-	846.087,15	440.803,06
Poder Legislativo	-	-	-	-
Poder Judiciário	-	-	-	-
Ministério Público	-	-	-	-
RESTOS A PAGAR NÃO-PROCESSADOS	2.186.948,28	-	525.041,83	1.661.906,45
Poder Executivo	2.186.948,28	-	525.041,83	1.661.906,45
Poder Legislativo	-	-	-	-
Poder Judiciário	-	-	-	-
Ministério Público	-	-	-	-
TOTAL	3.473.838,49	-	1.371.128,98	2.102.709,51


DESPESAS COM MANUTENÇÃO E DESENVOLVIMENTO DO ENSINO	Valor Apurado Até o Bimestre	Limites Constitucionais Anuais	
		% Mínimo a Aplicar no Exercício	% Aplicado Até o Bimestre
Mínimo Anual de <18% / 25%> das Receitas de Impostos na Manutenção e Desenvolvimento do Ensino	2.084.932,48	<18% / 25%>	35,05%
Mínimo Anual de 60% do FUNDEB na Remuneração do Magistério com Ensino Fundamental e Médio		0%	-
Mínimo Anual de 60% do FUNDEB na Remuneração do Magistério com Educação Infantil e Ensino Fundamental	647.827,67	60%	123,98%
Complementação da União ao FUNDEB		R\$4.500.000,00	-
RECEITAS DE OPERAÇÕES DE CRÉDITO E DESPESAS DE CAPITAL	Valor Apurado Até o Bimestre	Saldo não realizado	
Receita de Operação de Crédito			
Despesa de Capital Líquida			


PROJEÇÃO ATUARIAL DOS REGIMES DE PREVIDÊNCIA	Exercício	10º Exercício	20º Exercício	35º Exercício
Regime Geral de Previdência Social	-	-	-	-
Receitas Previdenciárias (I)				
Despesas Previdenciárias (II)				
Resultado Previdenciário (III) = (I - II)				
Regime Próprio de Previdência dos Servidores	-	-	-	-
Receitas Previdenciárias (IV)				
Despesas Previdenciárias (V)				
Resultado Previdenciário (VI) = (IV - V)				

RECEITA DA ALIENAÇÃO DE ATIVOS E APLICAÇÃO DOS RECURSOS		Valor Apurado Até o Bimestre	Saldo a Realizar
Receita de Capital Resultante da Alienação de Ativos			
Aplicação dos Recursos da Alienação de Ativos			
DESPESAS COM AÇÕES E SERVIÇOS PÚBLICOS DE SAÚDE	Valor apurado Até o Bimestre	Limite Constitucional Anual	
		% Mínimo a Aplicar no Exercício	% Aplicado Até o Bimestre
Despesas com Ações e Serviços Públicos de Saúde executadas com recursos de impostos	2.495.138,83	15%	21.14%
DESPESAS DE CARÁTER CONTINUADO DERIVADAS DE PPP		Valor Apurado no Exercício Corrente	
Total das Despesas / RCL (%)			


 SYLVIO MAURÍCIO MENDONÇA CARDOSO
 PREFEITO MUNICIPAL.


 ANDREZA SANTANA
 CONTADORA CRC/SE Nº 7.524


 JORGE ROBERTO MENDONÇA DE OLIVEIRA
 SECRETÁRIO FINANÇAS


 FAGNER ALEXANDRE SILVA SANTOS
 SECRETÁRIO DE CONTROLE INTERNO