

Recibo de Transmissão

Código do Recibo: 6420
Data da Entrega: 25/09/2020
Unidade Gestora: 001309 - PREFEITURA MUNICIPAL DE DIVINA PASTORA
Período: QUARTO BIMESTRE Ano de Referência: 2020
Tipo: RELATORIO RESUMIDO DE EXECUCAO ORCAMENTARIA
Responsável: 02273286554

Emitido em: 28/09/2020



**ESTADO DE SERGIPE
MUNICÍPIO DE DIVINA PASTORA**

Ofício N.º 101

DIVINA PASTORA/SE, 23 DE SETEMBRO DE 2020

Assunto: Encaminha declaração de publicação do RREO – 4º Bimestre de 2020.

SENHOR PRESIDENTE,

Em atendimento ao art. 38, inciso XIV da Portaria Interministerial CGU/MF/MP 507/2011, encaminhamos a Declaração de Publicação do Relatório Resumido da Execução Orçamentária do Município de DIVINA PASTORA, relativa ao quarto bimestre do ano de 2020.

Atenciosamente,

SYLVIO MAURÍCIO MENDONÇA CARDOSO
Prefeito Municipal
CPF: 235.440.905-20

Exmo. Sr.
Dr. LUIZ AUGUSTO CARVALHO RIBEIRO
DD. Conselheiro Presidente do Tribunal de Contas do Estado
Aracaju/SE




ESTADO DE SERGIPE
MUNICÍPIO DE DIVINA PASTORA

DECLARAÇÃO DE PUBLICAÇÃO DO RELATÓRIO RESUMIDO DA EXECUÇÃO ORÇAMENTÁRIA

Declaro, sob as penas da Lei, que o Relatório Resumido da Execução Orçamentária de todos os poderes e órgãos do Município de DIVINA PASTORA, relativo ao quarto bimestre do ano de 2020, foram publicados com afixação no mural de avisos desta Prefeitura, nesta data e disponibilizados na internet em atendimento aos requisitos disposto nos arts. 52 e 53 da Lei Complementar nº 101, de 4 de maio de 2000.

Divina Pastora, 23 de setembro de 2020



SYLVIO MAURÍCIO MENDONÇA CARDOSO
Prefeito Municipal
CPF: 235.440.905-20

MUNICÍPIO DE DIVINA PASTORA
 RELATÓRIO RESUMIDO DA EXECUÇÃO ORÇAMENTÁRIA
BALANÇO ORÇAMENTÁRIO
 ORÇAMENTOS FISCAL E DA SEGURIDADE SOCIAL
 PERÍODO DE REFERÊNCIA: DE JULHO A AGOSTO DE 2020

RECEITAS	PREVISÃO INICIAL	PREVISÃO ATUALIZADA (a)	RECEITAS REALIZADAS		%	
			No Bimestre (b)	Até o Bimestre (c)		
					(b/a)	(c/a)
RECEITAS (EXCETO INTRA-ORÇAMENTÁRIAS) (D)	44.000.000,00	44.000.000,00	6.578.144,15	22.132.391,62	15%	50%
RECEITAS CORRENTES	43.045.000,00	43.045.000,00	6.269.918,91	21.824.166,38	15%	51%
IMPOSTOS, TAXAS E CONTRIBUIÇÕES DE MELHORIA	1.819.000,00	1.819.000,00	313.706,94	1.276.281,54	17%	70%
Impostos	1.813.700,00	1.813.700,00	313.706,94	1.274.570,67	17%	70%
Taxas	5.300,00	5.300,00	0,00	1.710,87	0%	32%
Contribuição de Melhoria	0,00	0,00	0,00	0,00	#DIV/0!	#DIV/0!
RECEITA DE CONTRIBUIÇÕES	0,00	0,00	0,00	0,00	#DIV/0!	#DIV/0!
Contribuições Sociais	0,00	0,00	0,00	0,00	#DIV/0!	#DIV/0!
Contribuições Econômicas	0,00	0,00	0,00	0,00	#DIV/0!	#DIV/0!
Contribuição para Custeio de Iluminação Pública	0,00	0,00	0,00	0,00	#DIV/0!	#DIV/0!
Contribuições para Entidades Privadas	0,00	0,00	0,00	0,00	#DIV/0!	#DIV/0!
RECEITA PATRIMONIAL	110.000,00	110.000,00	4.636,91	29.010,59	4%	26%
Exploração do Patrimônio Imobiliário	0,00	0,00	0,00	0,00	#DIV/0!	#DIV/0!
Valores Mobiliários	110.000,00	110.000,00	4.636,91	29.010,59	4%	26%
Delegação de Serviços Públicos Mediante Concessão	0,00	0,00	0,00	0,00	#DIV/0!	#DIV/0!
Exploração de Recursos Naturais	0,00	0,00	0,00	0,00	#DIV/0!	#DIV/0!
Exploração de Patrimônio Intangível	0,00	0,00	0,00	0,00	#DIV/0!	#DIV/0!
Cessão de Direitos	0,00	0,00	0,00	0,00	#DIV/0!	#DIV/0!
Demais Receitas Patrimoniais	0,00	0,00	0,00	0,00	#DIV/0!	#DIV/0!
RECEITA AGROPECUÁRIA	0,00	0,00	0,00	0,00	#DIV/0!	#DIV/0!
Outras Receitas Agropecuárias	0,00	0,00	0,00	0,00	#DIV/0!	#DIV/0!
RECEITA INDUSTRIAL	0,00	0,00	0,00	0,00	#DIV/0!	#DIV/0!
Outras Receitas Industriais	0,00	0,00	0,00	0,00	#DIV/0!	#DIV/0!
RECEITA DE SERVIÇOS	0,00	0,00	0,00	0,00	#DIV/0!	#DIV/0!
Serviços Administrativos e Comerciais Gerais	0,00	0,00	0,00	0,00	#DIV/0!	#DIV/0!
Serviços Referente à Navegação e ao Transporte	0,00	0,00	0,00	0,00	#DIV/0!	#DIV/0!
Serviços e Atividades Referencia à Saúde	0,00	0,00	0,00	0,00	#DIV/0!	#DIV/0!
Serviços e Atividades Financeiras	0,00	0,00	0,00	0,00	#DIV/0!	#DIV/0!
Outros Serviços	0,00	0,00	0,00	0,00	#DIV/0!	#DIV/0!
TRANSFERÊNCIAS CORRENTES	41.116.000,00	41.116.000,00	5.948.167,77	20.502.664,46	14%	50%
Transferências da União e de suas Entidades	27.308.000,00	27.308.000,00	4.384.817,60	13.638.674,45	16%	50%
Transferências do Estado e suas Entidades	7.188.000,00	7.188.000,00	803.621,26	3.483.812,83	11%	48%
Transferências de Instituições Privadas	0,00	0,00	0,00	0,00	#DIV/0!	#DIV/0!
Transferências do Exterior	0,00	0,00	0,00	0,00	#DIV/0!	#DIV/0!
Transferências de Pessoas Físicas	0,00	0,00	0,00	0,00	#DIV/0!	#DIV/0!
Transferências de Outras Instituições Públicas	6.620.000,00	6.620.000,00	759.728,91	3.380.177,18	11%	51%
Transferências de Pessoas Físicas	0,00	0,00	0,00	0,00	#DIV/0!	#DIV/0!
Transferências Provenientes de Depósitos não Ident.	0,00	0,00	0,00	0,00	#DIV/0!	#DIV/0!
OUTRAS RECEITAS CORRENTES	0,00	0,00	3.407,29	16.209,79	#DIV/0!	#DIV/0!
Multas Administrativas, Contratuais e Judiciais	0,00	0,00	0,00	0,00	#DIV/0!	#DIV/0!
Indenizações e Restituições	0,00	0,00	0,00	1.069,95	#DIV/0!	#DIV/0!
Bens, Direitos e Valores Incorporados ao Patrimônio	0,00	0,00	0,00	0,00	#DIV/0!	#DIV/0!
Demais Receitas Correntes	0,00	0,00	3.407,29	15.139,84	#DIV/0!	#DIV/0!

RECEITAS DE CAPITAL								
OPERAÇÕES DE CRÉDITO								
Operações de Crédito - Mercado Interno	955.000,00	955.000,00	308.225,24	32%	308.225,24	32%	#DIV/0!	
Operações de Crédito - Mercado Externo	0,00	0,00	0,00	0%	0,00	0%	#DIV/0!	
ALIENAÇÃO DE BENS								
Alienação de Bens Móveis	5.000,00	5.000,00	0,00	0%	0,00	0%	#DIV/0!	
Alienação de Bens Imóveis	0,00	0,00	0,00	0%	0,00	0%	#DIV/0!	
AMORTIZAÇÕES DE EMPRÉSTIMOS								
TRANSFERÊNCIAS DE CAPITAL								
Transferências da União e de suas Entidades	950.000,00	950.000,00	308.225,24	32%	308.225,24	32%	#DIV/0!	
Transferências do Estado e suas Entidades	750.000,00	750.000,00	308.225,24	41%	308.225,24	41%	#DIV/0!	
Transferências de Instituições Privadas	200.000,00	200.000,00	0,00	0%	0,00	0%	#DIV/0!	
Transferências do Exterior	0,00	0,00	0,00	0%	0,00	0%	#DIV/0!	
Transferências de Pessoas Físicas	0,00	0,00	0,00	0%	0,00	0%	#DIV/0!	
Transferências de Outras Instituições Públicas	0,00	0,00	0,00	0%	0,00	0%	#DIV/0!	
Transferências de Pessoas Físicas	0,00	0,00	0,00	0%	0,00	0%	#DIV/0!	
Transferências Provenientes de Depósitos não Ident.	0,00	0,00	0,00	0%	0,00	0%	#DIV/0!	
OUTRAS RECEITAS DE CAPITAL								
Integralização do Capital Social	0,00	0,00	0,00	0%	0,00	0%	#DIV/0!	
Remuneração das Disponibilidades do Tesouro	0,00	0,00	0,00	0%	0,00	0%	#DIV/0!	
Resgate de Títulos do Tesouro	0,00	0,00	0,00	0%	0,00	0%	#DIV/0!	
Demais Receitas de Capital	0,00	0,00	0,00	0%	0,00	0%	#DIV/0!	
RECEITAS (INTRA-ORÇAMENTÁRIAS) (III)	44.000.000,00	44.000.000,00	6.578.144,15	15%	22.132.391,62	50%		
SUBTOTAL DAS RECEITAS (III) = (I + II)								
OPERAÇÕES DE CRÉDITO / REFINANCIAMENTO (IV)								
Operações de Crédito - Mercado Interno	0,00	0,00	0,00	#DIV/0!	0,00	#DIV/0!		
Mobilidade	0,00	0,00	0,00	#DIV/0!	0,00	#DIV/0!		
Contratual	0,00	0,00	0,00	#DIV/0!	0,00	#DIV/0!		
Operações de Crédito - Mercado Externo	0,00	0,00	0,00	#DIV/0!	0,00	#DIV/0!		
Mobilidade	0,00	0,00	0,00	#DIV/0!	0,00	#DIV/0!		
Contratual	0,00	0,00	0,00	#DIV/0!	0,00	#DIV/0!		
SUBTOTAL COM REFINANCIAMENTO (V) = (III + IV)	44.000.000,00	44.000.000,00	6.578.144,15	15%	22.132.391,62	50%		
DEPÓSITO (VI)	0,00	0,00	0,00	#DIV/0!	0,00	#DIV/0!		
TOTAL (VII) = (V + VI)	44.000.000,00	44.000.000,00	6.578.144,15	15%	22.132.391,62	50%		
SALDOS DE EXERCÍCIOS ANTERIORES								
Recursos Arrecadados em Exercícios Anteriores - RPPS	-	-	-		-			
Superávit Financeiro Utilizado para Créditos Adicionais	-	-	-		-			

DESPESAS	DOTAÇÃO INICIAL	DOTAÇÃO ATUALIZADA	DESPESAS EMPENHADAS		SALDO	DESPESAS LIQUIDADAS		SALDO	DESPESAS PAGAS ATÉ O BIMESTRE	INCENTIVAS EM RESTRITAÇÃO A PAGAR NÃO PROCESSADAS
			No Bimestre	Até o Bimestre		No Bimestre	Até o Bimestre			
DESPESAS (EXCETO INTRA-ORÇAMENTÁRIAS) (VIII)	43.999.500,00	44.244.573,95	3.900.636,48	28.484.337,22	15.760.236,73	4.783.690,45	18.137.599,53	26.106.974,42	17.790.344,50	
DESPESAS CORRENTES	39.012.890,00	38.411.377,95	3.824.074,05	25.996.597,02	12.414.780,93	4.533.644,19	16.842.954,84	21.568.423,11	16.507.991,21	
PESSOAL E ENCARGOS SOCIAIS	21.333.480,00	20.101.382,30	1.530.539,33	15.833.876,83	4.267.505,47	3.000.762,83	12.198.398,08	7.902.984,22	12.198.308,68	
JUROS E ENCARGOS DA DÍVIDA	10.000,00	10.000,00	0,00	0,00	10.000,00	0,00	0,00	10.000,00	0,00	
OUTRAS DESPESAS CORRENTES	17.669.410,00	18.299.995,65	2.293.534,72	10.162.720,19	8.137.275,46	1.532.881,36	4.644.556,76	13.655.438,89	4.309.682,53	
DESPESAS DE CAPITAL	4.772.760,00	5.619.346,00	76.562,43	2.487.740,20	3.131.605,80	250.046,26	1.294.644,69	4.324.701,31	1.282.353,29	
INVESTIMENTOS	3.472.760,00	4.319.346,00	76.562,43	1.288.740,20	3.030.605,80	103.422,40	596.130,14	3.723.215,86	583.838,74	
INVERSOES FINANCEIRAS	0,00	0,00	0,00	0,00	0,00	0,00	0,00	0,00	0,00	
AMORTIZAÇÃO DA DÍVIDA	1.300.000,00	1.300.000,00	0,00	1.199.000,00	101.000,00	146.623,86	698.514,55	601.485,45	698.514,55	
RESERVA DE CONTINGENCIA	213.850,00	213.850,00	0,00	0,00	213.850,00	0,00	0,00	213.850,00	0,00	
DESPESAS (INTRA-ORÇAMENTÁRIAS) (IX)	500,00	500,00	0,00	0,00	500,00	0,00	0,00	500,00	0,00	
SUBTOTAL DAS DESPESAS (X) = (VIII + IX)	44.000.000,00	44.245.073,95	3.900.636,48	28.484.337,22	15.760.736,73	4.783.690,45	18.137.599,53	26.107.474,42	17.790.344,50	
AMORTIZAÇÃO DA DÍV. / REFINANCIAMENTO (XI)	0,00	0,00	0,00	0,00	0,00	0,00	0,00	0,00	0,00	
Amortização da Dívida Interna	0,00	0,00	0,00	0,00	0,00	0,00	0,00	0,00	0,00	
Dívida Mobiliária	0,00	0,00	0,00	0,00	0,00	0,00	0,00	0,00	0,00	
Outras Dívidas	0,00	0,00	0,00	0,00	0,00	0,00	0,00	0,00	0,00	
Amortização da Dívida Externa	0,00	0,00	0,00	0,00	0,00	0,00	0,00	0,00	0,00	
Dívida Mobiliária	0,00	0,00	0,00	0,00	0,00	0,00	0,00	0,00	0,00	
Outras Dívidas	0,00	0,00	0,00	0,00	0,00	0,00	0,00	0,00	0,00	
SUBTOTAL C/ REFINANCIAMENTO (XII) = (X + XI)	44.000.000,00	44.245.073,95	3.900.636,48	28.484.337,22	15.760.736,73	4.783.690,45	18.137.599,53	26.107.474,42	17.790.344,50	
SUPERÁVIT (XIII)	-	-	-	-	-	-	3.994.792,09	-	-	
TOTAL (XIV) = (XII + XIII)	44.000.000,00	44.245.073,95	3.900.636,48	28.484.337,22	15.760.736,73	4.783.690,45	22.132.391,62	22.112.682,33	17.790.344,50	

FONTE: Sistema: <Contabilis>. Unidade Responsável: <Divina Pastora-Seq>. Emissor: <22/09/2020>.

1 Essa coluna poderá ser apresentada somente no último bimestre

SYLVIO MAURICIO MENDONÇA CARDOSO
PREFEITO MUNICIPAL

MERCIA CRISTINA VIEIRA LIMA
SECRETARIA FINANÇAS

ANDREZA SANTANA
CONTADORA CRC/SE Nº 7524

LUCIENE TELES SANTOS
SECRETARIA DE CONTROLE INTERNO

MUNICÍPIO DE DIVINA PASTORA
RELATÓRIO RESUMIDO DA EXECUÇÃO ORÇAMENTÁRIA
DEMONSTRATIVO DA EXECUÇÃO DAS DESPESAS POR FUNÇÃO/SUBFUNÇÃO
ORÇAMENTOS FISCAL E DA SEGURIDADE SOCIAL
PERÍODO DE REFERÊNCIA: DE JULHO A AGOSTO DE 2020

Em Reais

FUNÇÃO/SUBFUNÇÃO	DOTAÇÃO INICIAL	DOTAÇÃO ATUALIZADA	DESPESAS EMPENHADAS			SALDO	DESPESAS LIQUIDADAS			SALDO	INSCRITAS EM RESTOS A PAGAR NÃO PROCESSADOS ¹ (b-d)
			No Bimestre	Até o Bimestre	%		No Bimestre	Até o Bimestre	%		
DESPESAS (EXCETO INTRA-ORÇAMENTÁRIAS) (1)	43.999.500,00	44.244.573,95	3.900.636,48	28.484.337,22	100%	15.760.236,73	4.783.690,45	18.137.599,53	100%	26.106.974,42	10.346.737,69
LEGISLATIVA	1.574.800,00	1.574.800,00	24.512,60	1.277.994,67	4%	296.805,33	234.428,53	860.691,35	5%	714.108,65	417.303,32
Ação Legislativa	1.574.800,00	1.574.800,00	24.512,60	1.277.994,67	0%	-	234.428,53	860.691,35	0%	714.108,65	-
Controle Externo	-	-	-	-	0%	-	-	-	0%	-	-
Demais Subfunções	-	-	-	-	0%	-	-	-	0%	-	-
JUDICIÁRIA	2.289.300,00	2.289.300,00	19.100,00	738.854,21	3%	1.550.445,79	42.218,90	287.158,30	2%	2.002.141,70	451.695,91
Ação Judiciária	2.289.300,00	2.289.300,00	19.100,00	738.854,21	0%	1.550.445,79	42.218,90	287.158,30	0%	2.002.141,70	-
Defesa do Interesse Público no Processo Judiciário	-	-	-	-	0%	-	-	-	0%	-	-
Demais Subfunções	-	-	-	-	0%	-	-	-	0%	-	-
ESSENCIAL A JUSTIÇA	-	-	-	-	0%	-	-	-	0%	-	-
Defesa da Ordem Jurídica	-	-	-	-	0%	-	-	-	0%	-	-
Representação Judicial e Extrajudicial	-	-	-	-	0%	-	-	-	0%	-	-
Demais Subfunções	-	-	-	-	0%	-	-	-	0%	-	-
ADMINISTRAÇÃO	4.975.350,00	5.080.815,52	335.998,36	3.078.500,76	11%	2.002.314,76	547.369,78	2.150.582,90	12%	2.930.232,62	927.917,86
Planejamento e Orçamento	-	-	-	-	0%	-	-	-	0%	-	-
Administração Geral	3.608.050,00	3.680.915,52	285.747,72	2.250.075,99	8%	1.430.839,53	411.568,74	1.573.262,76	9%	2.107.652,76	676.813,23
Administração Financeira	1.252.800,00	1.285.400,00	34.100,64	760.624,77	3%	524.775,23	123.373,14	530.772,80	3%	754.627,20	229.851,97
Controle Interno	114.100,00	114.100,00	16.150,00	67.800,00	0%	46.300,00	12.427,90	46.547,34	0%	67.552,66	21.252,66
Normatização e Fiscalização	-	-	-	-	0%	-	-	-	0%	-	-
Tecnologia da Informação	-	-	-	-	0%	-	-	-	0%	-	-
Ordenamento Territorial	-	-	-	-	0%	-	-	-	0%	-	-
Formação de Recursos Humanos	400,00	400,00	-	-	0%	400,00	-	-	0%	400,00	-
Administração de Receitas	-	-	-	-	0%	-	-	-	0%	-	-
Administração de Concessões	-	-	-	-	0%	-	-	-	0%	-	-
Comunicação Social	-	-	-	-	0%	-	-	-	0%	-	-
Demais Subfunções	-	-	-	-	0%	-	-	-	0%	-	-
DEFESA NACIONAL	-	-	-	-	0%	-	-	-	0%	-	-
Defesa Aérea	-	-	-	-	0%	-	-	-	0%	-	-
Defesa Naval	-	-	-	-	0%	-	-	-	0%	-	-
Defesa Terrestre	-	-	-	-	0%	-	-	-	0%	-	-
Demais Subfunções	-	-	-	-	0%	-	-	-	0%	-	-
SEGURANÇA PÚBLICA	-	-	-	-	0%	-	-	-	0%	-	-
Policimento	-	-	-	-	0%	-	-	-	0%	-	-
Defesa Civil	-	-	-	-	0%	-	-	-	0%	-	-
Informação e Inteligência	-	-	-	-	0%	-	-	-	0%	-	-
Demais Subfunções	-	-	-	-	0%	-	-	-	0%	-	-
RELAÇÕES EXTERIORES	-	-	-	-	0%	-	-	-	0%	-	-
Relações Diplomáticas	-	-	-	-	0%	-	-	-	0%	-	-
Cooperação Internacional	-	-	-	-	0%	-	-	-	0%	-	-
Demais Subfunções	-	-	-	-	0%	-	-	-	0%	-	-
ASSISTÊNCIA SOCIAL	3.207.900,00	3.290.200,00	198.512,53	2.000.135,66	7%	1.290.064,34	439.828,05	1.363.745,49	8%	1.926.454,51	636.390,17
Assistência ao Idoso	10.600,00	10.600,00	-	-	0%	10.600,00	-	-	0%	10.600,00	-
Assistência ao Portador de Deficiência	243.920,00	198.200,00	660,00	70.725,25	0%	127.474,75	13.030,00	55.794,88	0%	142.405,12	14.930,37
Assistência à Criança e ao Adolescente	1.398.380,00	1.707.250,00	96.572,75	1.047.999,45	4%	659.250,55	325.521,87	876.952,50	5%	830.297,50	171.046,95
Assistência Comunitária	-	-	-	-	0%	-	-	-	0%	-	-
Demais Subfunções	1.555.000,00	1.374.150,00	101.279,78	881.410,96	3%	492.739,04	101.276,18	430.998,11	2%	943.151,89	450.412,85

8

Assinatura

ENCARGOS ESPECIAIS												
Refinanciamento da Dívida Interna	1.310.000,00	1.310.000,00		1.199.000,00	4%	111.000,00	146.623,86	698.514,55	4%	611.485,45	500.485,45	
Refinanciamento da Dívida Externa					0%	-			0%	-		
Serviço da Dívida Interna	1.310.000,00	1.310.000,00		1.199.000,00	4%	111.000,00	146.623,86	698.514,55	4%	611.485,45		
Serviço da Dívida Externa					0%	-			0%	-		
Transferências					0%	-			0%	-		
Outros Encargos Especiais					0%	-			0%	-		
Demais Subfunções	213.850,00	213.850,00										
RESERVA DE CONTINGÊNCIA	500,00	500,00										
DESPESAS (INTRA-ORÇAMENTARIAS) (II)	44.000.000,00	44.245.073,95		3.900.636,48	300%	15.760.236,73	4.783.690,45	18.137.599,53	300%	26.107.474,42	10.346.737,69	
TOTAL (III) = (I + II)												

Fonte: Sistema: <Contabil>. Unidade Responsável: <Divina Pastora Sec>. Emissor: <22/09/2020>.


 SYLVIO MAURÍCIO MENDONÇA CARDOSO
 PREFEITO MUNICIPAL
 ANDREZA SANTANA
 CONTADORA CRC/SE Nº 7524


 MERCIA CRISTINA VIEIRA LIMA
 SECRETARIA FINANÇAS
 LUCIENE TELES SANTOS
 SECRETARIA DE CONTROLE INTERNO

MUNICÍPIO DE DIVINA PASTORA
RELATÓRIO RESUMIDO DA EXECUÇÃO ORÇAMENTÁRIA
DEMONSTRATIVO DA RECEITA CORRENTE LÍQUIDA
ORÇAMENTOS FISCAL E DA SEGURIDADE SOCIAL
PERÍODO DE REFERÊNCIA: DE JULHO A AGOSTO DE 2020

RREO - Anexo 3 (LRF, Art. 53, inciso I)

Em Reais

ESPECIFICAÇÃO	EVOLUÇÃO DA RECEITA REALIZADA NOS ÚLTIMOS 12 MESES												TOTAL (12 MESES)	PREVISÃO ATUALIZADA
	SETEMBRO	OUTUBRO	NOVEMBRO	DEZEMBRO	JANEIRO	FEVEREIRO	MARÇO	ABRIL	MAIO	JUNHO	JULHO	AGOSTO		
RECEITAS CORRENTES (I)	2.713.243,46	2.909.848,83	3.647.438,01	4.606.110,72	3.141.942,02	3.498.886,99	2.953.909,04	2.621.543,21	2.405.501,74	2.423.042,41	3.976.979,29	2.708.935,99	37.607.381,71	46.866.000,00
Impostos, Taxas e Contribuições de Melhoria	143.459,36	142.325,77	171.069,44	277.108,74	172.414,98	156.891,38	152.620,76	145.688,15	155.812,69	179.146,64	170.381,75	143.325,19	2.010.244,85	1.819.000,00
IPFU		11,00		217,54	366,66	174,99		77.457,44	19,43	84.505,14	100.286,41	74.332,70	789,62	10.000,00
ISS	66.942,94	68.853,12	93.483,19	86.443,32	69.581,86	73.170,95	83.257,74	77.457,44	84.470,80	84.505,14	951,14	74.332,70	962.785,61	800.000,00
ITBI								68.230,71	6.366,62			68.992,49	7.317,76	3.700,00
IRRF	76.516,42	73.360,15	76.387,25	189.087,70	101.108,37	83.317,85	69.340,23	68.230,71	64.955,84	94.539,10	69.144,20	68.992,49	1.034.980,31	1.000.000,00
Outros Impostos, Taxas e Contribuições de Melhoria		101,50	1.199,00	1.360,18	1.358,09	227,59	22,79			102,40			4.371,55	5.300,00
Receita de Contribuições														
Receita Patrimonial														
Receita Agropecuária														
Receita Industrial	9.260,17	12.028,31	7.965,96	7.094,05	6.520,66	4.931,74	4.848,68	2.834,67	2.916,93	2.321,00	3.400,21	1.236,70	65.359,08	110.000,00
Receita de Serviços														
Transferências Correntes	2.558.820,81	2.753.791,63	3.466.699,49	4.317.874,72	2.960.233,31	3.335.360,75	2.793.222,65	2.471.317,27	2.245.069,00	2.239.871,65	3.801.494,21	2.562.669,93	35.506.425,42	44.937.000,00
Cota-Parte do FPM	588.748,41	542.019,36	735.597,84	1.254.072,86	743.716,33	1.074.636,90	628.369,94	615.941,64	643.519,58	523.859,45	903.080,13	573.658,26	8.827.220,70	11.180.000,00
Cota-Parte do ICMS	544.238,63	700.263,91	622.752,20	935.611,85	586.741,53	572.956,17	609.563,63	452.440,57	410.458,28	552.041,07	473.170,39	480.706,93	6.940.945,16	8.500.000,00
Cota-Parte do IPVA	5.564,28	5.702,14	5.275,11	3.733,71	6.680,94	5.026,28	10.516,48	3.809,84	3.081,45	5.986,52	9.593,23	5.026,36	69.996,34	80.000,00
Cota-Parte do ITR	106,79	30.357,79	2.893,83	537,69	1.660,34	316,17	287,68	246,59	197,27	14,85	46,41	59,51	35.993,38	5.000,00
Cota-Parte do IPI	421,71	421,71	421,71	421,71	328,78	267,13	287,68	246,59	197,27	226,03	246,59	246,59	3.733,50	10.000,00
Transferências da LC 87/1996														
Transferências do FUNDEB	393.407,71	418.471,12	469.595,09	540.335,58	530.380,88	580.817,03	417.056,65	399.666,79	367.103,57	325.423,35	392.438,21	367.290,70	5.201.986,68	6.620.000,00
Outras Transferências Correntes	1.076.333,28	1.056.555,60	1.630.163,71	1.583.161,32	1.090.724,51	1.101.341,07	1.127.428,27	999.211,84	820.708,85	832.320,38	2.022.919,25	1.135.681,58	14.426.549,66	18.532.000,00
Outras Receitas Correntes	1.703,12	1.703,12	1.703,12	4.033,21	2.773,07	1.703,12	3.216,95	1.703,12	1.703,12	1.703,12	1.703,12	1.704,17	25.352,36	-
DEDUÇÕES (II)	227.815,89	255.752,90	273.388,05	363.875,71	267.825,51	330.640,49	249.747,48	214.487,68	211.451,25	216.425,53	204.056,90	211.939,47	3.027.406,86	3.821.000,00
Dedução do FUNDEB	227.815,89	255.752,90	273.388,05	363.875,71	267.825,51	330.640,49	249.747,48	214.487,68	211.451,25	216.425,53	204.056,90	211.939,47	3.027.406,86	3.821.000,00
RCL (III) = (I - II)	2.485.427,57	2.654.095,93	3.374.049,96	4.242.235,01	2.874.116,51	3.168.246,50	2.704.161,56	2.407.055,53	2.194.050,49	2.206.616,88	3.772.922,39	2.496.996,52	34.579.974,85	43.045.000,00
(-) Transferências obrigatórias da União relativas às emendas individuais (art. 166-A, § 1º, da CF) (IV)														
RECEITA CORRENTE LÍQUIDA AJUSTADA PARA CÁLCULO DOS LIMITES DE ENDIVIDAMENTO (V) = (III - IV)	2.485.427,57	2.654.095,93	3.374.049,96	4.242.235,01	2.874.116,51	3.168.246,50	2.704.161,56	2.407.055,53	2.194.050,49	2.206.616,88	3.772.922,39	2.496.996,52	34.579.974,85	43.045.000,00
(-) Transferências obrigatórias da União relativas às emendas de bancada (art. 166, § 16, da CF) (VI)														
RECEITA CORRENTE LÍQUIDA AJUSTADA PARA CÁLCULO DOS LIMITES DA DESPESA COM PESSOAL (VII) = (V - VI)	2.485.427,57	2.654.095,93	3.374.049,96	4.242.235,01	2.874.116,51	3.168.246,50	2.704.161,56	2.407.055,53	2.194.050,49	2.206.616,88	3.772.922,39	2.496.996,52	34.579.974,85	43.045.000,00

FRONTE: Sistema <Contabloc>- Unidade Responsável: (Nome, Postura Ss)- Emissão: <20/09/2020>

SYLVIO MAURICIO MENDONÇA CARDOSO
PREFEITO MUNICIPAL

MERCIA KRISTINA VIEIRA LIMA
SECRETÁRIA FINANÇAS

LUCIENE HELES SANTOS
SECRETÁRIA DE CONTROLE INTERNO

ANDREZA SANTANA
CONTADORA CRC/SE Nº 7524


MUNICIPIO DE DIVINA PASTORA
 RELATÓRIO RESUMIDO DA EXECUÇÃO ORÇAMENTÁRIA
 DEMONSTRATIVO DAS RECEITAS E DESPESAS PREVIDENCIÁRIAS DO REGIME PRÓPRIO DE PREVIDÊNCIA DOS SERVIDORES
 ORÇAMENTO DA SEGURIDADE SOCIAL
 PERÍODO DE REFERÊNCIA: DE JULHO A AGOSTO DE 2020

RREO - Anexo 4 (LRF, Art. 53, inciso II)

Em Reais

RECEITAS	PREVISÃO INICIAL	PREVISÃO ATUALIZADA	RECEITAS REALIZADAS	
			Até o Bimestre/ <Exercício>	Até o Bimestre/ <Exercício Anterior>
RECEITAS CORRENTES (I)				
Receita de Contribuições dos Segurados				
Pessoal Civil				
Ativo				
Inativo				
Pensionista				
Pessoal Militar				
Ativo				
Inativo				
Militar				
Outras Receitas de Contribuições				
Receita Patrimonial				
Receitas Imobiliárias				
Receitas de Valores Mobiliários				
Outras Receitas Patrimoniais				
Receita de Serviços				
Outras Receitas Correntes				
Compensação Previdenciária do RGPS para o RPPS				
Demais Receitas Correntes				
RECEITAS DE CAPITAL (II)				
Alienação de Bens, Direitos e Ativos				
Amortização de Empréstimos				
Outras Receitas de Capital				
TOTAL DAS RECEITAS PREVIDENCIÁRIAS RPPS - (III) = (I + II)				

SEM MOVIMENTO

SEM MOVIMENTO

DESPESAS PREVIDENCIÁRIAS - RPPS	DOTAÇÃO INICIAL	DOTAÇÃO ATUALIZADA	DESPESAS EMPENHADAS		DESPESAS LIQUIDADAS		INSCRITAS EM RESTOS A PAGAR NÃO PROCESSADOS	
			Até o Bimestre/ <Exercício>	Até o Bimestre/ <Exercício Anterior>	Até o Bimestre/ <Exercício>	Até o Bimestre/ <Exercício Anterior>	Em <Exercício>	Em <Exercício Anterior>

ADMINISTRAÇÃO (IV)

Despesas Correntes
Despesas de Capital
PREVIDÊNCIA (V)

- Pessoal Civil
- Aposentadorias
- Pensões
- Outros Benefícios Previdenciários
- Pessoal Militar
- Reformas
- Pensões
- Outros Benefícios Previdenciários
- Outras Despesas Previdenciárias
- Compensação Previdenciária do RPPS para o RGPS
- Demais Despesas Previdenciárias

TOTAL DAS DESPESAS PREVIDENCIÁRIAS RPPS (VI) = (IV + V)

RESULTADO PREVIDENCIÁRIO (VII) = (III - VI)

RECURSO RPPS ARRECADADOS EM EXERCÍCIO

VALOR

RESERVA ORÇAMENTÁRIA DO RPPS

VALOR

PREVISÃO ORÇAMENTÁRIA


APORTES DE RECURSOS PARA O PLANO PREVIDENCIÁRIO DO RPPS

APORTES REALIZADOS

- Plano de Amortização - Contribuição Patronal Suplementar
- Plano de Amortização - Aporte Periódico de Valores Predefinidos
- Outros Aportes para o RPPS
- Recursos para Cobertura de Déficit Financeiro

BENS E DIREITOS DO RGPS	PERÍODO DE REFERÊNCIA	
	<Exercício>	<Exercício Anterior>


- Caixa
- Bancos Conta Movimento
- Investimentos e Aplicações
- Outros Bens e Direitos



RECEITAS PREVIDENCIÁRIAS - RPPS

RECEITAS CORRENTES (VIII)	PREVISÃO INICIAL	PREVISÃO ATUALIZADA	RECEITAS REALIZADAS	
			Até o Bimestre/ <Exercício>	Até o Bimestre/ <Exercício Anterior>
Receita de Contribuições dos Segurados Civil Ativo Inativo Pensionista Militar Ativo Inativo Pensionista Receita de Contribuições Patronais Civil Ativo Inativo Pensionista Militar Ativo Inativo Pensionista Em Regime de Parcelamento de Débitos Receita Patrimonial Receitas Imobiliárias Receitas de Valores Mobiliários Outras Receitas Patrimoniais Receita de Serviços Outras Receitas Correntes Compensação Previdenciária do RGPS para o RPPS Demais Receitas Correntes RECEITAS DE CAPITAL (IX) Alienação de Bens, Direitos e Ativos Amortização de Empréstimos Outras Receitas de Capital RECEITAS DE CAPITAL (IX) Alienação de Bens Amortização de Empréstimos Outras Receitas de Capital				
TOTAL DAS RECEITAS PREVIDENCIÁRIAS RPPS - (X) = (VIII + IX)				

SEM MOVIMENTO



SEM MOVIMENTO


DESPESAS PREVIDENCIÁRIAS - RPPS	DOTAÇÃO INICIAL	DOTAÇÃO ATUALIZADA	DESPESAS EMPENHADAS		DESPESAS LIQUIDADAS		INSCRITAS EM RESTOS A PAGAR NÃO		
			Até o Bimestre/ <Exercício>	Até o Bimestre/ <Exercício Anterior>	Até o Bimestre/ <Exercício>	Até o Bimestre/ <Exercício Anterior>	Em <Exercício>	Em <Exercício Anterior>	
ADMINISTRAÇÃO (XI)									
Despesas Correntes									
Despesas de Capital									
PREVIDÊNCIA (XII)									
Benefícios - Civil									
Aposentadorias									
Pensões									
Outros Benefícios Previdenciários									
Benefícios - Militar									
Reformas									
Pensões									
Outros Benefícios Previdenciários									
Outras Despesas Previdenciárias									
Compensação Previdenciária do RPPS para o RGPS									
Demais Despesas Previdenciárias									
TOTAL DAS DESPESAS PREVIDENCIÁRIAS (XIII) = (XI + XII)									
RESULTADO PREVIDENCIÁRIO (XIV) = (X-XIII)									
APORTES DE RECURSOS PARA O PLANO FINANCEIRO DO RPPS									
Recursos para Cobertura de Insuficiências Financeiras									
Recursos para Formação de Reserva									

FONTE: Sistema: <Contabilis>, Unidade Responsável: <Divina Pastora-Sec>, Emissão: <22/09/2020>.

SYLVIO MAURICIO MENDONÇA CARDOSO
PREFEITO MUNICIPAL



MERCIA CRISTINA VIEIRA LIMA
SECRETÁRIA FINANÇAS



ANDREZA SANTANA
CONTADORA CRC/SE Nº 7524

LUCIENE TELES SANTOS
SECRETARIA DE CONTROLE INTERNO



MUNICÍPIO DE DIVINA PASTORA
RELATÓRIO RESUMIDO DA EXECUÇÃO ORÇAMENTÁRIA
DEMONSTRATIVO DO RESULTADO PRIMÁRIO E NOMINAL
ORÇAMENTOS FISCAL E DA SEGURIDADE SOCIAL
PERÍODO DE REFERÊNCIA: DE JULHO A AGOSTO DE 2020

Em reais

RRFO - ANEXO 6 (LRF, art 53, inciso III)

RECEITAS PRIMÁRIAS	PREVISÃO ATUALIZADA	RECEITAS REALIZADAS	
		Até o Bimestre (a)	
RECEITAS CORRENTES (I)	43.045.000,00	21.824.166,38	
Recetas Tributárias	1.819.000,00	1.276.281,54	
IPTU	10.000,00	561,08	
ISS	800.000,00	647.063,04	
ITBI	3.700,00	7.317,76	
IRRF	1.000.000,00	619.628,79	
Outras Recetas Tributárias	5.300,00	1.710,87	
Recetas de Contribuições	0,00	0,00	
Recetas Previdenciárias			
Outras Recetas de Contribuições			
Receita Patrimonial	110.000,00	29.010,59	
Outras Receita Patrimonial			
Aplicações Financeiras (II)	110.000,00	29.010,59	
Transferências Correntes	41.116.000,00	20.502.664,46	
Cota-Parte do FPM	9.080.000,00	4.638.596,40	
Cota-Parte do ICMS	6.800.000,00	3.310.463,00	
Cota-Parte do IPVA	64.000,00	39.776,91	
Cota-Parte ITR	4.000,00	1.677,84	
Transferência da LC 87/96	8.000,00	0,00	
Transferência da LC 61/89	8.000,00	1.637,38	
Transferência do FUNDEB	6.620.000,00	3.380.177,18	
Outras Transferências Correntes	18.532.000,00	9.130.335,75	
Demais Recetas Correntes	0,00	16.209,79	
Outras Recetas Financeiras (III)	0,00	16.209,79	
Receitas Correntes Restantes	0,00	16.209,79	
RECEITAS PRIMARIAS CORRENTES (IV) = (I-II-III)	42.935.000,00	21.795.155,79	
RECEITAS DE CAPITAL (V)	955.000,00	308.225,24	
Operações de Crédito (VI)			
Amortização de Empréstimos (VII)	5.000,00	0,00	
Alienação de Bens			
Recetas de Alienação de Investimentos Temporários (VIII)			
Receta de Alienação de Investimentos Permanentes (IX)	5.000,00	308.225,24	
Outras Alienações de Bens	950.000,00	308.225,24	
Transferências de Capital	420.000,00	308.225,24	
Convênios	530.000,00		
Outras Transferências de Capital	0,00	0,00	
Outras Recetas de Capital	0,00		
Outras Recetas de Capital Não Primárias (X)	0,00		
Outras Recetas de Capital Primária	955.000,00	308.225,24	
RECEITAS PRIMÁRIAS DE CAPITAL (XI) = (V-VI-VII-VIII-IX-X)	955.000,00	308.225,24	
RECEITA PRIMÁRIA TOTAL (XII) = (IV+XI)	43.890.000,00	22.103.381,03	

DESPESAS PRIMÁRIAS	DOTAÇÃO ATUALIZADA	DESPESAS EMPENHADAS	DESPESAS LIQUIDADAS	ATÉ O BIMESTRE			LIQUIDADOS	PAGOS (c)
				DESPESAS PAGAS (a)	RESTOS A PAGAR PROCESSADOS PAGOS (b)	RESTOS A PAGAR NÃO PROCESSADOS		
DESPESAS CORRENTES (XIII)	38.411.377,95	25.996.597,02	16.842.954,84	16.507.991,21	1.177.141,43	2.528.068,90	2.469.265,09	
Pessoal e Encargos Sociais	20.101.382,30	15.833.876,83	12.198.398,08	12.198.308,68	214.912,97			
Juros e Encargos da Dívida (XIV)	10.000,00	0,00	0,00	0,00				
Outras Despesas Correntes	18.299.995,65	10.162.720,19	4.644.556,76	4.309.682,53	962.228,46	2.528.068,90	2.469.265,09	
DESPESAS PRIMÁRIAS CORRENTES (XV) = (XIII - XIV)	38.401.377,95	25.996.597,02	16.842.954,84	16.507.991,21	1.177.141,43	2.528.068,90	2.469.265,09	
DESPESAS DE CAPITAL (XVI)	5.619.346,00	2.487.740,20	1.294.644,69	1.282.353,29	34.157,61	175.329,23	175.329,23	
Investimentos	4.319.346,00	1.288.740,20	596.130,14	583.838,74	34.157,61	175.329,23	175.329,23	
Inversões Financeiras	0,00	0,00	0,00	0,00	0,00	0,00	0,00	
Concessão de Empréstimos e Financiamentos (XVIII)								
Aquisição de Título de Capital já Integralizado (XVIII)								
Aquisição de Título de Crédito (XIX)								
Demais Inversões Financeiras	0,00	0,00	0,00	0,00				
Amortização da Dívida (XX)	1.300.000,00	1.199.000,00	698.514,55	698.514,55				
DESPESAS PRIMÁRIAS DE CAPITAL (XXI) = (XVI - XVII - XVIII - XIX - XX)	4.319.346,00	1.288.740,20	596.130,14	583.838,74	34.157,61	175.329,23	175.329,23	
RESERVA DE CONTINGÊNCIA (XXII)	213.850,00							
DESPESA PRIMÁRIA TOTAL (XXIII) = (XXV + XXI + XXII)	42.934.573,95	27.285.337,22	17.439.084,98	17.091.829,95	1.211.299,04	2.703.398,13	2.644.594,32	
RESULTADO PRIMÁRIO (XXIV) = (XIIa - (XXIIIa + XXIIIb + XXIIIc))				1.155.657,72				

META FISCAL PARA O RESULTADO PRIMARIO		VALOR CORRENTE
Meta fixada no Anexo de Metas Fiscais da LDO para o exercício de referência		-150.000,00

JUROS NOMINAIS		VALOR INCORRIDO
JUROS, ENCARGOS E VARIAÇÕES MONETÁRIAS ATIVOS (XXV)		29.010,59
JUROS, ENCARGOS E VARIAÇÕES MONETÁRIAS PASSIVOS (XXVI)		0,00

RESULTADO NOMINAL - Acima da Linha (XXVII) = XXIV + (XXV - XXVI)		VALOR CORRENTE
Meta fixada no Anexo de Metas Fiscais da LDO para o exercício de referência		4.300.000,00

CÁLCULO DO RESULTADO NOMINAL	ABAIÇO DA LINHA		SALDO
	Em 31/Dez/Exercício Anterior>	Até o <Bimestre>	
DÍVIDA CONSOLIDADA (XXVIII)	31.199.615,14	30.479.951,22	
DEDUÇÕES (XXIX)	3.746.087,71	5.298.847,15	
Disponibilidade de Caixa	3.746.087,71	5.298.847,15	
Disponibilidade de Caixa Bruta	5.165.692,96	5.565.957,17	
(-) Restos a Pagar Processados (XXX)	1.419.605,25	267.110,02	
Demais Haveres Financeiros			
DÍVIDA CONSOLIDADA LÍQUIDA (XXXI) = (XXVIII - XXIX)	27.453.527,43	25.181.104,07	
RESULTADO NOMINAL - Abaixo da Linha (XXXII) = (XXXIa - XXXIb)	2.272.423,36		

AJUSTE METODOLÓGICO

Até o <Bimestre>

VARIÇÃO SALDO RPP = (XXXIII) = (XXXa - XXXb)

1.152.495,23

RECEITA DE ALIENAÇÃO DE INVESTIMENTOS PERMANENTES (X)

PASSIVOS RECONHECIDOS NA DC (XXXIV)

30.479.951,22

VARIÇÃO CAMBIAL (XXXV)

PAGAMENTO DE PRECATORIOS INTEGRANTE DA DC (XXXVI)

OUTROS AJUSTES (XXXVIII)

RESULTADO NOMINAL AJUSTADO - Abaixo da Linha (XXXVIII) = (XXXII - XXXIII - IX + XXXIV + XXXV - XXXVI + XXXVII)

31.599.879,35

RESULTADO PRIMÁRIO - Abaixo da Linha (XXXIX) = XXXVIII - (XXV - XXVI)

31.570.868,76

INFORMAÇÕES ADICIONAIS

PREVISÃO ORÇAMENTÁRIA

SALDO DE EXERCÍCIOS ANTERIORES

Recursos Arrecadados em Exercícios Anteriores - RPPS

Superávit Financeiro Utilizado para Abertura e Reabertura de Créditos Adicionais

RESERVA ORÇAMENTÁRIA DO RPPS

HONTE: Sistema: <Contabilis>. Unidade Responsável: <Divina Pastora-Seq>. Emissão: <22/09/2020>.


 SYLVIO MAURÍCIO MENDONÇA CARDOSO
 PREFEITO MUNICIPAL


 MERCIA CRISTINA VIEIRA LIMA
 SECRETÁRIA FINANÇAS


 LUCIENE TELES SANTOS
 SECRETÁRIA DE CONTROLE INTERNO


 ANDREZA SANTANA
 CONTADORA CRC/SE Nº 7524

MUNICÍPIO DE DIVINA PASTORA
 RELATÓRIO RESUMIDO DA EXECUÇÃO ORÇAMENTÁRIA
 DEMONSTRATIVO DOS RESTOS A PAGAR POR PODER E ÓRGÃO
 ORÇAMENTOS FISCAL E DA SEGURIDADE SOCIAL
 PERÍODO DE REFERÊNCIA: DE JULHO A AGOSTO DE 2020

RREO - ANEXO 7 (LRF, art. 53, inciso V)

PODER/ÓRGÃO	RESTOS A PAGAR PROCESSADOS E NÃO PROCESSADOS LIQUIDADOS EM EXERCÍCIOS ANTERIORES					RESTOS A PAGAR NÃO PROCESSADOS					Saldo Total	
	Inscritos		Pagos	Cancelados	Saldo a pagar e=(a+b)-(c+d)	Inscritos		Liquidados	Pagos	Cancelados		Saldo k=(f+g)-(i+j)
	Em Exercícios Anteriores (a)	Em 31 de dezembro de <Exercício Anterior> (b)				Em Exercícios Anteriores (f)	Em 31 de dezembro de <Exercício Anterior> (g)					
RESTOS A PAGAR (EXCETO INTRA-ORÇAMENTÁRIOS) (I)	182.329,21	1.237.276,04	1.211.299,04	-	208.306,21	-	3.547.568,43	2.703.398,13	2.644.594,32	294.305,90	608.668,21	816.974,42
PODER EXECUTIVO	182.329,21	1.237.276,04	1.211.299,04	-	208.306,21	-	3.547.568,43	2.703.398,13	2.644.594,32	294.305,90	608.668,21	816.974,42
PODER LEGISLATIVO	-	-	-	-	-	-	-	-	-	-	-	-
RESTOS A PAGAR (INTRA-ORÇAMENTÁRIOS) (II)	-	-	-	-	-	-	-	-	-	-	-	-
TOTAL (III) = (I + II)	182.329,21	1.237.276,04	1.211.299,04	-	208.306,21	-	3.547.568,43	2.703.398,13	2.644.594,32	294.305,90	608.668,21	816.974,42

FONTE: Sistema: <Contabilis> Entidade Responsável: <Divina Pastora-Seq> Emissor: <2209/2020>

SYLVIO MAURICIO MENDONÇA CARDOSO
 PREFEITO MUNICIPAL

MERCIA CRISTINA VIEIRA LIMA
 SECRETÁRIA FINANCEIRAS

LUCIENE TELES SANTOS
 SECRETÁRIA DE CONTROLE INTERNO

ANDREZA SANTANA
 CONTADORA CRC/SE Nº 7524

MUNICÍPIO DE DIVINA PASTORA
RELATÓRIO RESUMIDO DA EXECUÇÃO ORÇAMENTÁRIA
DEMONSTRATIVO DAS RECEITAS E DESPESAS COM MANUTENÇÃO E DESENVOLVIMENTO DO ENSINO - MDE
ORÇAMENTOS FISCAL E DA SEGURIDADE SOCIAL
PERÍODO DE REFERÊNCIA: DE JULHO A AGOSTO DE 2020

RREO - ANEXO 8 (LDB, art. 72)

R\$ 1,00

RECEITA RESULTANTE DE IMPOSTOS (caput do art. 212 da Constituição)	RECEITAS DO ENSINO		RECEITAS REALIZADAS	
	PREVISÃO INICIAL	PREVISÃO ATUALIZADA (a)	Até o Bimestre (b)	% (c) = (b/a)x100
1- RECEITA DE IMPOSTOS	1.813.700,00	1.813.700,00	1.274.570,67	70,27%
1.1- Receita Resultante do Imposto sobre a Propriedade Predial e Territorial Urbana - IPTU	10.000,00	10.000,00	561,08	5,61%
1.1.1- IPTU	10.000,00	10.000,00	477,86	4,78%
1.1.2- Multas, Juros de Mora, Dívida Ativa e Outros Encargos do IPTU	0,00	0,00	83,22	#DIV/0!
1.2- Receita Resultante do Imposto sobre Transmissão Inter Vivos - ITBI	3.700,00	3.700,00	7.317,76	197,78%
1.2.1- ITBI	3.700,00	3.700,00	7.317,76	197,78%
1.2.2- Multas, Juros de Mora, Dívida Ativa e Outros Encargos do ITBI	0,00	0,00	0,00	#DIV/0!
1.3- Receita Resultante do Imposto sobre Serviços de Qualquer Natureza - ISS	800.000,00	800.000,00	647.063,04	80,88%
1.3.1- ISS	800.000,00	800.000,00	647.063,04	80,88%
1.3.2- Multas, Juros de Mora, Dívida Ativa e Outros Encargos do ISS	0,00	0,00	0,00	#DIV/0!
1.4- Receita Resultante do Imposto de Renda Retido na Fonte - IRRF	1.000.000,00	1.000.000,00	619.628,79	61,96%
1.4.1- IRRF	1.000.000,00	1.000.000,00	619.628,79	61,96%
2- RECEITA DE TRANSFERÊNCIAS CONSTITUCIONAIS E LEGAIS	19.785.000,00	19.785.000,00	9.898.725,84	50,03%
2.1- Cota-Parte FPM	10.500.000,00	10.500.000,00	5.340.930,06	50,87%
2.1.1- Cota-Parte FPM - 1%	680.000,00	680.000,00	365.852,17	53,80%
2.2- Cota-Parte ICMS	8.500.000,00	8.500.000,00	4.138.078,57	48,68%
2.3- ICMS-Desoneração - L.C. nº87/1996	10.000,00	10.000,00	0,00	0,00%
2.4- Cota-Parte IPI-Exportação	10.000,00	10.000,00	2.046,66	20,47%
2.5- Cota-Parte ITR	5.000,00	5.000,00	2.097,28	41,95%
2.6- Cota-Parte IPVA	80.000,00	80.000,00	49.721,10	62,15%
3- TOTAL DA RECEITA DE IMPOSTOS (1 + 2)	21.598.700,00	21.598.700,00	11.173.296,51	51,73%
RECEITAS ADICIONAIS PARA FINANCIAMENTO DO ENSINO	PREVISÃO INICIAL	PREVISÃO ATUALIZADA (a)	Até o Bimestre (b)	% (c) = (b/a)x100
4- RECEITA DA APLICAÇÃO FINANCEIRA DE OUTROS RECURSOS DE IMPOSTOS VINCULADOS AO ENSINO	0,00	0,00	114,01	#DIV/0!
5- RECEITA DE TRANSFERÊNCIAS DO FNDE	450.000,00	450.000,00	192.374,59	42,75%
5.1- Transferências do Salário-Educação	240.000,00	240.000,00	100.418,09	41,84%
5.2- Transferências Direta - PDDE	5.000,00	5.000,00	0,00	0,00%
5.3- Transferências Diretas - PNAE	150.000,00	150.000,00	81.471,60	54,31%
5.4- Transferências Diretas - PNATE	25.000,00	25.000,00	8.460,94	33,84%
5.5- Outras Transferências do FNDE	30.000,00	30.000,00	2.023,96	6,75%
5.6- Aplicação Financeira dos Recursos do FNDE	0,00	0,00	0,00	#DIV/0!
6- RECEITA DE TRANSFERÊNCIAS DE CONVÊNIOS	0,00	0,00	0,00	#DIV/0!
6.1- Transferências de Convênios	0,00	0,00	0,00	#DIV/0!
6.2- Aplicação Financeira dos Recursos de Convênios	0,00	0,00	0,00	#DIV/0!
7- RECEITA DE OPERAÇÕES DE CRÉDITO	0,00	0,00	0,00	#DIV/0!
8- OUTRAS RECEITAS PARA FINANCIAMENTO DO ENSINO	0,00	0,00	0,00	#DIV/0!
9-TOTAL DAS RECEITAS ADICIONAIS PARA FINANCIAMENTO DO ENSINO	450.000,00	450.000,00	192.488,60	42,78%

MANUTENÇÃO E DESENVOLVIMENTO DO ENSINO - DESPESAS CUSTEADAS COM A RECEITA RESULTANTE DE IMPOSTOS E RECURSOS DO FUNDEB									
DEPESAS COM AÇÕES TÍPICAS DE MDE	DOTAÇÃO INICIAL	DOTAÇÃO ATUALIZADA (d)	DEPESAS EMPENHADAS (e)		DEPESAS LIQUIDADAS (g)		INSCRITAS EM RESTOS A PAGAR NÃO PROCESSADO		
			Até o Bimestre	% f=(e/d)*100	Até o Bimestre	% h=(g/d)*100			
22 - EDUCAÇÃO INFANTIL	2.260.000,00	2.108.000,00	1.620.806,00	77%	1.419.093,20	67%	0,00		
22.1 - Creche	1.937.600,00	500.000,00	500.000,00	100%	500.000,00	100%	0,00		
22.1.1 - Despesa Custeada com Recurso do FUNDEB	1.600.100,00	200.000,00	200.000,00	100%	200.000,00	100%	0,00		
22.1.2 - Despesa Custeada com Outros Recursos de Impostos	337.500,00	300.000,00	300.000,00	100%	300.000,00	100%	0,00		
22.2 - Pré-escola	322.400,00	1.608.000,00	1.120.806,00	70%	919.093,20	57%	0,00		
22.2.1 - Despesa Custeada com Recurso do FUNDEB	0,00	861.700,00	808.000,00	94%	672.122,20	78%	0,00		
22.2.2 - Despesa Custeada com Outros Recursos de Impostos	322.400,00	746.300,00	312.806,00	42%	246.971,00	33%	0,00		
23 - ENSINO FUNDAMENTAL	5.864.800,00	6.422.442,15	5.255.632,03	82%	4.294.101,86	67%	0,00		
23.1 - Despesas Custeadas com Recursos do FUNDEB	4.399.900,00	3.942.042,15	3.196.342,16	81%	2.497.487,02	63%	0,00		
23.2 - Despesas Custeadas com Outros Recursos de Impostos	1.464.900,00	2.480.400,00	2.059.289,87	83%	1.796.614,84	72%	0,00		
24 - ENSINO MÉDIO	0,00	0,00	0,00	#DIV/0!	0,00	#DIV/0!	0,00		
25 - ENSINO SUPERIOR	0,00	0,00	0,00	#DIV/0!	0,00	#DIV/0!	0,00		
26 - ENSINO PROFISSIONAL NÃO INTEGRADO AO ENSINO REGULAR	0,00	0,00	0,00	#DIV/0!	0,00	#DIV/0!	0,00		
27 - OUTRAS	0,00	0,00	0,00	#DIV/0!	0,00	#DIV/0!	0,00		
28 - TOTAL DAS DESPESAS COM AÇÕES TÍPICAS DE MDE	8.124.800,00	8.530.442,15	6.876.438,03	81%	5.713.195,06	67%	0,00		
DEDUÇÕES CONSIDERADAS PARA FINS DE LIMITE CONSTITUCIONAL								VALOR	
29 - RESULTADO LÍQUIDO DAS TRANSFERÊNCIAS DO FUNDEB								1.473.602,87	
30 - DESPESAS CUSTEADAS COM A COMPLEMENTAÇÃO DO FUNDEB NO EXERCÍCIO									
31 - DESPESAS CUSTEADAS COM O SUPERÁVIT FINANCEIRO, DO EXERCÍCIO ANTERIOR, DO FUNDEB									
32 - DESPESAS CUSTEADAS COM O SUPERÁVIT FINANCEIRO, DO EXERCÍCIO ANTERIOR, DE OUTROS RECURSOS DE IMPOSTOS									
33 - RESTOS A PAGAR INSCRITOS NO EXERCÍCIO SEM DISPONIBILIDADE FINANCEIRA DE RECURSOS DE IMPOSTOS VINCULADOS AO ENSINO ⁴									
34 - CANCELAMENTO, NO EXERCÍCIO, DE RESTOS A PAGAR INSCRITOS COM DISPONIBILIDADE FINANCEIRA DE RECURSOS DE IMPOSTOS VINCULADOS AO ENSINO = (44)									
35 - TOTAL DAS DEDUÇÕES CONSIDERADAS PARA FINS DE LIMITE CONSTITUCIONAL (29 + 30 + 31 + 32 + 33 + 34)								1.473.602,87	
36 - TOTAL DAS DESPESAS PARA FINS DE LIMITE ((22 + 23) + (35))								4.239.592,19	
37 - PERCENTUAL DE APLICAÇÃO EM MDE SOBRE A RECEITA LÍQUIDA DE IMPOSTOS ((36) / (3) * 100) % - LIMITE CONSTITUCIONAL 25%								37,94%	
OUTRAS INFORMACOES PARA CONTROLE									
OUTRAS DESPESAS CUSTEADAS COM RECEITAS ADICIONAIS PARA FINANCIAMENTO DO ENSINO	DOTAÇÃO INICIAL	DOTAÇÃO ATUALIZADA (d)	DEPESAS EMPENHADAS (e)		DEPESAS LIQUIDADAS (g)		INSCRITAS EM RESTOS A PAGAR NÃO PROCESSADO		
38 - DESPESAS CUSTEADAS COM A APLICAÇÃO FINANCEIRA DE OUTROS RECURSOS DE IMPOSTOS VINCULADOS AO ENSINO	0,00	0,00	0,00	#DIV/0!	0,00	#DIV/0!	0,00	0,00	
39 - DESPESAS CUSTEADAS COM A CONTRIBUIÇÃO SOCIAL DO SALÁRIO-EDUCAÇÃO	240.000,00	302.000,00	200.316,46	66%	193.056,46	63,93%	0,00	0,00	
40 - DESPESAS CUSTEADAS COM OPERAÇÕES DE CRÉDITO	0,00	0,00	0,00	#DIV/0!	0,00	#DIV/0!	0,00	0,00	
41 - DESPESAS CUSTEADAS COM OUTRAS RECEITAS PARA FINANCIAMENTO DO ENSINO	5.744.900,00	5.220.202,33	2.882.394,33	55%	1.075.581,66	20,60%	0,00	0,00	
42 - TOTAL DAS OUTRAS DESPESAS CUSTEADAS COM RECEITAS ADICIONAIS PARA FINANCIAMENTO DO ENSINO (38 + 39 + 40 + 41)	5.984.900,00	5.522.202,33	3.082.710,79	56%	1.268.638,12	22,97%	0,00	0,00	
43 - TOTAL GERAL DAS DESPESAS COM EDUCAÇÃO (28+42)	14.109.700,00	14.052.644,48	9.959.148,82	136,43%	6.981.833,18	89,95%	0,00	0,00	

RESTOS A PAGAR INSCRITOS COM DISPONIBILIDADE FINANCEIRA DE RECURSOS DE IMPOSTOS VINCULADOS AO ENSINO	SALDO ATÉ O BIMESTRE	CANCELADO EM <EXERCÍCIO> (1)
44 - RESTOS A PAGAR DE DESPESAS COM MDE	15.900,71	0,00
44.1 - Executadas com Recursos de Impostos Vinculados ao Ensino	737,63	0,00
44.2 - Executadas com Recursos do FUNDEB	15.163,08	0,00
CONTROLE DA DISPONIBILIDADE FINANCEIRA		
45- SALDO FINANCEIRO EM 31 DE DEZEMBRO DE <EXERCÍCIO ANTERIOR>	FUNDEB	SALÁRIO EDUCAÇÃO
	1.137,80	328.927,26
46- (+) INGRESSO DE RECURSOS ATÉ O BIMESTRE	3.380.177,18	100.418,09
47- (-) PAGAMENTOS EFETUADOS ATÉ O BIMESTRE	3.369.609,22	180.765,06
47.1 - Orçamento do Exercício	3.369.609,22	180.765,06
47.2 - Restos a Pagar	0,00	0,00
48- (+) RECEITA DE APLICAÇÃO FINANCEIRA DOS RECURSOS ATÉ O BIMESTRE	797,47	1.537,23
49- (=) DISPONIBILIDADE FINANCEIRA ATÉ O BIMESTRE	12.503,23	250.117,52
50 - (+) Ajustes	6.663,73	283,09
50.1 - (+) Retenções	6.663,73	283,09
50.2 - (-) Valores a recuperar	0,00	0,00
50.3 - (+) Outros valores extrorçamentários	0,00	0,00
50.4 - (+) Conciliação Bancária	0,00	0,00
51 - (=) SALDO FINANCEIRO CONCILIADO	19.166,96	250.400,61

FONTE: Sistema: <Contabilis>, Unidade Responsável: <Divina Pastora-Seq>, Emissão: <22/09/2020>.

1 Limites mínimos anuais a serem cumpridos no encerramento do exercício.

2 Art. 21, § 2º, Lei 11.494/2007: "Até 5% dos recursos recebidos à conta dos Fundos, inclusive relativos à complementação da União recebidos nos termos do §1º do art. 6º desta Lei, poderão ser utilizados no 1º trimestre do exercício imediatamente subsequente, mediante abertura de crédito adicional."

3 Caput do artigo 212 da CF/1988

4 Os valores referentes à parcela dos Restos a Pagar inscritos sem disponibilidade financeira vinculada à educação deverão ser informados somente no RREO do último bimestre do exercício.

5 Limites mínimos anuais a serem cumpridos no encerramento do exercício, no âmbito de atuação prioritária, conforme LDB, art. 11, V.

6 Nos cinco primeiros bimestres do exercício o acompanhamento poderá ser feito com base na despesa empenhada ou na despesa liquidada. No último bimestre do exercício, o valor deverá corresponder ao total da despesa empenhada.

7 Essa coluna poderá ser apresentada somente no último bimestre

SYLVIO MAURICIO MENDONÇA CARDOSO
PREFEITO MUNICIPAL



MERCIA CRISTINA VIEIRA LIMA
SECRETÁRIA FINANÇAS



ANDREZA SANTANA
CONTADORA CRC/SE Nº 7524

LUCIENE TELES SANTOS
SECRETÁRIA DE CONTROLE INTERNO

MUNICÍPIO DE DIVINA PASTORA
RELATÓRIO RESUMIDO DA EXECUÇÃO ORÇAMENTÁRIA
DEMONSTRATIVO DAS RECEITAS DE OPERAÇÕES DE CRÉDITO E DESPESAS DE CAPITAL
ORÇAMENTOS FISCAL E DA SEGURIDADE SOCIAL
PERÍODO DE REFERÊNCIA: DE JULHO A AGOSTO DE 2020

Em Reais

RREO – ANEXO 9 (LRF, art.53, § 1º, inciso I)			
RECEITAS	PREVISÃO ATUALIZADA (a)	RECEITAS REALIZADAS Até o bimestre (b)	SALDO NÃO REALIZADO (c) = (a - b)
RECEITAS DE OPERAÇÕES DE CREDITO (I)	-	-	-

DESPESAS DE CAPITAL	DOTAÇÃO ATUALIZADA	DESPESAS EMPENHADAS	DESPESAS LIQUIDADAS	DESPESAS INSCRITAS EM RESTOS A PAGAR NÃO PROCESSADOS	SALDO NÃO EXECUTADO (f) = (d - e)
(-) Incentivos Fiscais a Contribuinte	-	-	-	-	-
(-) Incentivos Fiscais a Contribuinte por Instituições Financeiras	-	-	-	-	-
DESPESA DE CAPITAL LIQUIDA (II)	-	-	-	-	-

FONTE: Sistema: <Contabilis>, Unidade Responsável: <Divina Pastora-Se>, Emissão: <22/09/2020>.

Notas:

¹ < Operações de Crédito descritas na CF, art. 167, inciso III>

² Durante o exercício, somente as despesas liquidadas são consideradas executadas. No encerramento do exercício, as despesas não liquidadas inscritas em restos a

- a) Despesas liquidadas, consideradas aquelas em que houve a entrega do material ou serviço, nos termos do art. 63 da Lei 4.320/64;
- b) Despesas empenhadas, mas não liquidadas, inscritas em Restos a Pagar não-processados, consideradas liquidadas no encerramento do exercício, por força do art.35, inciso II da Lei 4.320/64.

SYLVIO MAURICIO MENDONÇA CARDOSO
PREFEITO MUNICIPAL



MERCIA CRISTINA VIEIRA LIMA
SECRETÁRIA FINANÇAS



ANDREZA SANTANA
CONTADORA CRC/SE Nº 7524

LUCIENE TELES SANTOS
SECRETÁRIA DE CONTROLE INTERNO

MUNICÍPIO DE DIVINA PASTORA
 RELATÓRIO RESUMIDO DA EXECUÇÃO ORÇAMENTÁRIA
DEMONSTRATIVO DA PROJEÇÃO ATUARIAL DO REGIME PRÓPRIO DE PREVIDÊNCIA DOS SERVIDORES
 ORÇAMENTO DA SEGURIDADE SOCIAL
 PERÍODO DE REFERÊNCIA: DE JULHO A AGOSTO DE 2020

RRRO - ANEXO 10 (LRF, art. 53, § 1º, inciso II)

Em Reais

EXERCÍCIO	RECEITAS PREVIDENCIÁRIAS (a)	DESPESAS PREVIDENCIÁRIAS (b)	RESULTADO PREVIDENCIÁRIO (c) = (a - b)	SALDO FINANCEIRO DO EXERCÍCIO (d) = ("d" exerc. Anterior) + (c)
SEM MOVIMENTO				

FONTE: Sistema: <Contabilis>, Unidade Responsável: <Divina Pastora-Se>, Emissão: <22/09/2020>.

1 Projeção atuarial elaborada em <DATA DA AVALIAÇÃO> e oficialmente enviada para o Ministério da Previdência Social - MPS.

 SYLVIO MAURICIO MENDONÇA CARDOSO
 PREFEITO MUNICIPAL

 MERCIA CRISTINA VIEIRA LIMA
 SECRETÁRIA FINANÇAS

 ANDREZA SANTANA
 CONTADORA CRC/SE Nº 7524

 LUCIENE TELES SANTOS
 SECRETÁRIA DE CONTROLE INTERNO

MUNICIPIO DE DIVINA PASTORA
 RELATORIO RESUMIDO DA EXECUÇÃO ORÇAMENTÁRIA
DEMONSTRATIVO DA RECEITA DE ALIENAÇÃO DE ATIVOS E APLICAÇÃO DOS RECURSOS
 ORÇAMENTOS FISCAL E DA SEGURIDADE SOCIAL
 PERÍODO DE REFERÊNCIA: DE JULHO A AGOSTO DE 2020

RREO - ANEXO 11 (LRF, art. 53, § 1º, inciso III)

RECEITAS DE ALIENAÇÃO DE ATIVOS (I)	PREVISÃO ATUALIZADA (a)	RECEITAS REALIZADAS (b)	SALDO (c) = (a-b)
Receita de Alienação de Bens Móveis			
Receita de Alienação de Bens Imóveis			

SEM MOVIMENTO

APLICAÇÃO DOS RECURSOS DA ALIENAÇÃO DE ATIVOS (II)	DOTAÇÃO ATUALIZADA (a)	DESPESAS EMPENHADAS (b)	DESPESAS LIQUIDADAS (c)	DESPESAS PAGAS (d)	DESPESAS ANULADAS (e)	DESPESAS RESCISÓRIAS (f)	DESPESAS REEMBOLSADAS (g)	PAGAMENTO DE RESTOS A PAGAR (h)	SALDO (i) = (d-e)
Despesas de Capital									
Investimentos									
Inversões Financeiras									
Amortização da Dívida									
Despesas Correntes dos Regimes de Previdência									
Regime Próprio dos Servidores Públicos									

VALOR (III)	SALDO FINANCEIRO A APLICAR	<EXERCÍCIO ANTERIOR> (i)	<EXERCÍCIO> (j) = (Id - (IIf + IIfg))	SALDO ATUAL (k) = (IIIi + IIIj)
-------------	----------------------------	--------------------------	---------------------------------------	---------------------------------

FONTE: Sistema: <Contabilis>, Unidade Responsável: <Divina Pastora-Se>, Emissão: <22/09/2020>.


 SYLVIO MAURÍCIO MENDONÇA CARDOSO
 PREFEITO MUNICIPAL


 MERCIA CRISTINA VIEIRA LIMA
 SECRETÁRIA FINANÇAS


 LUCIENE TELES SANTOS
 SECRETÁRIA DE CONTROLE INTERNO


 ANDREZA SANTANA
 CONTADORA CRC/SE Nº 7524

MUNICÍPIO DE DIVINA PASTORA
RELATÓRIO RESUMIDO DA EXECUÇÃO ORÇAMENTÁRIA
DEMONSTRATIVO DAS RECEITAS E DESPESAS COM AÇÕES E SERVIÇOS PÚBLICOS DE SAÚDE
ORÇAMENTOS FISCAL E DA SEGURIDADE SOCIAL
PERÍODO DE REFERÊNCIA: DE JULHO A AGOSTO DE 2020

R\$ 1,00

RREO - ANEXO 12 (LC 141/2012, art. 35)

RECEITAS RESULTANTES DE IMPOSTOS E TRANSFERÊNCIAS CONSTITUCIONAIS E LEGAIS

RECEITA DE IMPOSTOS (D)	PREVISÃO INICIAL	PREVISÃO ATUALIZADA	RECEITAS REALIZADAS	
			Até o Bimestre	%
RECEITA DE IMPOSTOS (D)	1.813.700,00	1.813.700,00	1.274.570,67	70,27%
IPTU	10.000,00	10.000,00	477,86	4,78%
Multas, Juros de Mora, Dívida Ativa e Outros Encargos - IPTU	0,00	0,00	83,22	#DIV/0!
ITBI	3.700,00	3.700,00	7.317,76	197,78%
Multas, Juros de Mora, Dívida Ativa e Outros Encargos - ITBI	0,00	0,00	0,00	#DIV/0!
ISS	800.000,00	800.000,00	647.063,04	80,88%
Multas, Juros de Mora, Dívida Ativa e Outros Encargos - ISS	0,00	0,00	0,00	#DIV/0!
IRRF	1.000.000,00	1.000.000,00	619.628,79	61,96%
RECEITA DE TRANSFERÊNCIAS CONSTITUCIONAIS E LEGAIS (III)	19.105.000,00	19.105.000,00	9.532.873,67	49,90%
Cota-Parte FPM	10.500.000,00	10.500.000,00	5.340.930,06	50,87%
Cota-Parte ITR	5.000,00	5.000,00	2.097,28	41,95%
Cota-Parte IPVA	80.000,00	80.000,00	49.721,10	62,15%
Cota-Parte ICMS	8.500.000,00	8.500.000,00	4.138.078,57	48,68%
Cota-Parte IPI-Exportação	10.000,00	10.000,00	2.046,66	20,47%
ICMS Desoneração (LC 87/96)	10.000,00	10.000,00	0,00	0,00%
TOTAL DAS RECEITAS RESULTANTES DE IMPOSTOS E TRANSFERÊNCIAS CONSTITUCIONAIS E LEGAIS - (III) = (D) + (III)	20.918.700,00	20.918.700,00	10.807.444,34	51,66%

DESPESAS COM AÇÕES E SERVIÇOS PÚBLICOS DE SAÚDE (ASPS) - POR SUBFUNÇÃO E CATEGORIA ECONÔMICA	DOTAÇÃO INICIAL	DOTAÇÃO ATUALIZADA	DESPESAS EMPENHADAS		DESPESAS LIQUIDADAS		DESPESAS PAGAS	
			Até o Bimestre	%	Até o Bimestre	%	Até o Bimestre	%
ATENÇÃO BÁSICA (IV)	1.054.450,00	586.217,39	152.492,87	26,01%	114.624,87	0,195533043	114.624,87	0,195533043
Despesa Corrente	1.024.350,00	576.117,39	152.492,87	26,47%	114.624,87	0,198960962	114.624,87	0,198960962
Despesa de Capital	30.100,00	10.100,00	0,00	0,00%	0	0	0	0
ASSISTÊNCIA HOSPITALAR E AMBULATORIAL (V)	8.600,00	128.600,00	410,00	0,32%	410,00	0,00318818	410,00	0,00318818
Despesa Corrente	8.100,00	128.100,00	410,00	0,32%	410,00	0,003200625	410,00	0,003200625
Despesa de Capital	500,00	500,00	0,00	0,00%	0	0	0	0
SUORTE PROFILÁTICO E TERAPÊUTICO (VI)	125.000,00	359.000,00	145.316,68	40,48%	76.952,91	0,21435351	72.863,90	0,20296351
Despesa Corrente	120.000,00	354.000,00	145.316,68	41,05%	76.952,91	0,217381102	72.863,90	0,205830226
Despesa de Capital	5.000,00	5.000,00	0,00	0,00%	0	0	0	0
VIGILÂNCIA SANITÁRIA (VII)	119.200,00	83.200,00	64.000,00	76,92%	46.493,88	0,558820673	46.493,88	0,558820673
Despesa Corrente	118.100,00	82.100,00	64.000,00	77,95%	46.493,88	0,566307917	46.493,88	0,566307917
Despesa de Capital	1.100,00	1.100,00	0,00	0,00%	0	0	0	0
VIGILÂNCIA EPIDEMIOLÓGICA (VIII)	113.200,00	119.200,00	94.235,95	79,06%	75.645,95	0,634613674	75.645,95	0,634613674
Despesa Corrente	112.200,00	116.200,00	92.237,95	79,38%	73.647,95	0,633803356	73.647,95	0,633803356
Despesa de Capital	1.000,00	3.000,00	1.998,00	66,60%	1.998,00	0,666	1.998,00	0,666
ALIMENTAÇÃO E NUTRIÇÃO (IX)	0,00	0,00	0,00	0,00%	0,00	#DIV/0!	0,00	#DIV/0!
Despesa Corrente	0,00	0,00	0,00	0,00%	0,00	#DIV/0!	0,00	#DIV/0!
Despesa de Capital	0,00	0,00	0,00	0,00%	0,00	#DIV/0!	0,00	#DIV/0!
OUTRAS SUBFUNÇÕES (X)	2.779.550,00	2.388.057,19	2.064.400,29	86,45%	1.399.754,20	0,586147688	1.393.953,00	0,583718433
Despesa Corrente	2.690.350,00	2.313.257,19	2.059.700,29	89,04%	1.399.754,20	0,605100983	1.393.953,00	0,602593177
Despesa de Capital	89.200,00	74.800,00	4.700,00	6,28%	0	0	0	0
TOTAL DAS DESPESAS COM SAÚDE (XD)=(IV+V+VI+VII+VIII+IX+X)	4.200.000,00	3.664.274,58	2.520.855,79	68,80%	1.713.881,81	0,467727451	1.703.991,60	0,46502836

Anexo 12 ações e serviços de sa

Página 24 de 31

[Assinatura]

RECEITAS ADICIONAIS PARA O FINANCIAMENTO DA SAÚDE NÃO COMPUTADAS NO CÁLCULO DO MÍNIMO	PREVISÃO INICIAL	PREVISÃO ATUALIZADA	RECEITAS REALIZADAS	
			Até o Bimestre	%
RECEITAS DE TRANSFERÊNCIAS PARA A SAÚDE (XXVIII)	0,00	0,00	1.921.076,15	#DIV/0!
Provenientes da União	0,00	0,00	1.910.153,26	#DIV/0!
Provenientes de Outros Municípios	0,00	0,00	10.922,89	#DIV/0!
RECEITA DE OPERAÇÕES DE CRÉDITO INTERNAS E EXTERNAS VINCULADAS A SAÚDE (XXIX)	0,00	0,00	0,00	#DIV/0!
OUTRAS RECEITAS (XXX)	0,00	0,00	13.173,35	#DIV/0!
TOTAL DE RECEITAS ADICIONAIS PARA FINANCIAMENTO DA SAÚDE (XXXI) = (XXVIII + XXIX + XXX)	0,00	0,00	1.934.249,50	#DIV/0!

DESPESAS COM SAÚDE POR SUBFUNÇÕES E CATEGORIA ECONÔMICA NÃO COMPUTADAS NO CÁLCULO DO MÍNIMO	DOTAÇÃO INICIAL	DOTAÇÃO ATUALIZADA (c)	DESPESAS EMPENHADAS		DESPESAS LIQUIDADAS		DESPESAS PAGAS		Despesas em Restos a Pagar não Processadas (e)
			Até o Bimestre (d)	% (d/c) x 100	Até o Bimestre (e)	% (e/c) x 100	Até o Bimestre (f)	% (f/c) x 100	
ATENÇÃO BÁSICA (XXXII)	2.521.900,00	2.970.275,78	1.879.340,44	63,27%	1.177.740,48	0,396508798	1.151.879,75	0,38780229	
Despesa Corrente	2.179.200,00	2.657.175,78	1.879.340,44	70,73%	1.177.740,48	0,443230173	1.151.879,75	0,433497761	
Despesa de Capital	342.700,00	313.100,00	0,00	0,00%	0,00	0	0,00	0	
ASSISTÊNCIA HOSPITALAR E AMBULATORIAL (XXXIII)	71.700,00	151.700,00	0,00	0,00%	0,00	0	0,00	0	
Despesa Corrente	71.100,00	151.100,00	0,00	0,00%	0,00	0	0,00	0	
Despesa de Capital	600,00	600,00	0,00	0,00%	0,00	0	0,00	0	
SUPORTE PROFILÁTICO E TERAPÊUTICO (XXXIV)	646.100,00	670.950,00	126.565,55	18,86%	82.122,08	0,122396721	82.122,08	0,122396721	
Despesa Corrente	646.100,00	670.950,00	126.565,55	18,86%	82.122,08	0,122396721	82.122,08	0,122396721	
Despesa de Capital	0,00	0,00	0,00	0,00%	0,00	0	0,00	0	
VIGILÂNCIA SANITÁRIA (XXXV)	36.400,00	24.400,00	10.156,63	41,63%	9.799,75	0,401629098	9.799,75	0,401629098	
Despesa Corrente	34.200,00	22.200,00	10.156,63	45,75%	9.799,75	0,44143018	9.799,75	0,44143018	
Despesa de Capital	2.200,00	2.200,00	0,00	0,00%	0,00	0	0,00	0	
VIGILÂNCIA EPIDEMIOLÓGICA (XXXVI)	17.900,00	49.900,00	34.207,95	68,55%	24.997,95	0,500960922	24.997,95	0,500960922	
Despesa Corrente	15.900,00	47.900,00	34.207,95	71,42%	24.997,95	0,521877871	24.997,95	0,521877871	
Despesa de Capital	2.000,00	2.000,00	0,00	0,00%	0,00	0	0,00	0	
ALIMENTAÇÃO E NUTRIÇÃO (XXXVII)	0,00	0,00	0,00	#DIV/0!	0,00	#DIV/0!	0,00	#DIV/0!	
Despesa Corrente	0,00	0,00	0,00	#DIV/0!	0,00	#DIV/0!	0,00	#DIV/0!	
Despesa de Capital	0,00	0,00	0,00	#DIV/0!	0,00	#DIV/0!	0,00	#DIV/0!	
OUTRAS SUBFUNÇÕES (XXXVIII)	1.282.000,00	1.407.273,59	850.530,49	60,44%	653.287,55	0,464222135	641.511,04	0,455853819	
Despesa Corrente	694.500,00	879.537,59	542.194,49	61,65%	419.260,55	0,476682924	407.484,04	0,46329349	
Despesa de Capital	587.500,00	527.736,00	308.336,00	58,43%	234.027,00	0,443454682	234.027,00	0,443454682	
TOTAL DAS DESPESAS NÃO COMPUTADAS NO CÁLCULO DO MÍNIMO (XXXIX) = (XXXII + XXXIII + XXXIV + XXXV + XXXVI + XXXVII + XXXVIII)	4.576.000,00	5.274.499,37	2.900.801,06	55,00%	1.947.947,81	0,369314256	1.910.310,57	0,362178557	

Handwritten signature and initials in blue ink.

DESPESAS TOTAIS COM SAÚDE EXECUTADAS COM COM RECURSOS PRÓPRIOS E COM RECURSOS TRANSFERIDOS DE OUTROS ENTES	DOTAÇÃO INICIAL	DOTAÇÃO ATUALIZADA (c)	DESPESA EMPENHADAS		DESPESAS LIQUIDADAS		DESPESAS PAGAS		Bancadas em Receitas e Processadas (e)
			Até o Bimestre (d)	% (d/c) x 100	Até o Bimestre (e)	% (e/c) x 100	Até o Bimestre (f)	% (f/c) x 100	
ATENÇÃO BÁSICA (XI) = (IV + XXXII)	3.576.350,00	3.556.493,17	2.031.833,31	57,13%	1.292.365,35	36,34%	1.266.504,62	35,61%	
ASSISTÊNCIA HOSPITALAR E AMBULATORIAL (XII) = (V + XXXIII)	80.300,00	280.300,00	410,00	0,15%	410,00	0,15%	410,00	0,15%	
SUPORTE PROFILÁTICO E TERAPÊUTICO (XIII) = (VI + XXXIV)	771.100,00	1.029.950,00	271.882,23	26,40%	159.074,99	15,44%	154.985,98	15,05%	
VIGILÂNCIA SANITÁRIA (XIIII) = (VII + XXXV)	155.600,00	107.600,00	74.156,63	68,92%	56.293,63	52,32%	56.293,63	52,32%	
VIGILÂNCIA EPIDEMIOLÓGICA (XLIIV) = (VIII + XXXVI)	131.100,00	169.100,00	128.443,90	75,96%	100.643,90	59,52%	100.643,90	59,52%	
ALIMENTAÇÃO E NUTRIÇÃO (XLV) = (XIX + XXXVII)	0,00	0,00	0,00	#DIV/0!	0,00	#DIV/0!	0,00	#DIV/0!	
OUTRAS SUBFUNÇÕES (XLVI) = (X + XXXVIII)	4.061.550,00	3.795.330,78	2.914.930,78	76,80%	2.053.041,75	54,09%	2.035.464,04	53,63%	
TOTAL DAS DESPESAS COM SAÚDE (XLVII) = (XI + XXXIX)	8.776.000,00	8.938.773,95	5.421.656,85	60,65%	3.661.829,62	40,97%	3.614.302,17	40,43%	1.989.872,33
(-) Despesas executadas com recursos provenientes das transferências de recursos de outros entes ³	0,00	0,00	0,00	#DIV/0!	0,00	#DIV/0!	0,00	#DIV/0!	
TOTAL DAS DESPESAS EXECUTADAS COM RECURSOS PRÓPRIOS (XLVIII)	8.776.000,00	8.938.773,95	5.421.656,85	60,65%	3.661.829,62	40,97%	3.614.302,17	40,43%	1.989.872,33

FONTE: Sistema: <Contabil>. Unidade Responsável: <Divina Pastora-Sc>. Emissão: <22/09/2020>.

¹ Nos cinco primeiros bimestres do exercício, o acompanhamento será feito com base na despesa liquidada. No último bimestre do exercício, o valor deverá corresponder ao total da despesa empenhada.

² Até o exercício de 2018, o controle da execução dos restos a pagar considerava apenas os valores dos restos a pagar não processados (regra antiga). A partir do exercício de 2019, o controle da execução dos restos a pagar considera os restos a pagar processados e não processados (regra nova).

³ Essas despesas são consideradas executadas pelo ente transferidor.

SYLVIO MAURÍCIO MENDONÇA CARDOSO
PREFEITO MUNICIPAL



ANDREZA SANTANA
CONTADORA CRC/SE Nº 7524

MERCIA CRISTINA VIEIRA LIMA
SECRETÁRIA FINANÇAS



LUCIENE TELES SANTOS
SECRETÁRIA DE CONTROLE INTERNO

MUNICÍPIO DE DIVINA PASTORA
 RELATÓRIO RESUMIDO DA EXECUÇÃO ORÇAMENTÁRIA
DEMONSTRATIVO DAS PARCERIAS PÚBLICO-PRIVADAS
 ORÇAMENTOS FISCAL E DA SEGURIDADE SOCIAL
 PERÍODO DE REFERÊNCIA: DE JULHO A AGOSTO DE 2020

RREO - Anexo 13 (Lei nº 11.079, de 30.12.2004, arts. 22, 25 e 28)

ESPECIFICAÇÃO	SALDO TOTAL EM 31 DE DEZEMBRO DO EXERCÍCIO ANTERIOR (a)	REGISTROS EFETUADOS EM <EXERCÍCIO>		SALDO TOTAL (c) = (a + b)
		No bimestre	Até o bimestre (b)	
TOTAL DE ATIVOS				
Direitos Futuros				
Ativos Contabilizados na SPE				
Contrapartida para Provisões de PPP				
TOTAL DE PASSIVOS (I)				
Obrigações Não Relacionadas a Serviços				
Contrapartida para Ativos da SPE				
Provisões de PPP				
GARANTIAS DE PPP (II)				
SALDO LÍQUIDO DE PASSIVOS DE PPP				
PASSIVOS CONTINGENTES				
Contraprestações Futuras				
Riscos Não Provisionados				
Outros Passivos Contingentes				
ATIVOS CONTINGENTES				
Serviços Futuros				
Outros Ativos Contingentes				

SEM MOVIMENTO

DESPESAS DE PPP	EXERCÍCI ANTERIOR	EXERCÍCI CORRENT (EC)	<EC + >	<EC + 2>	<EC + 3>	<EC + 4>	<EC + 5>	<EC + 6>	<EC + 7>	<EC + 8>	<EC + 9>
Do Ente Federado											
Das Estatais Não-Dependentes											
TOTAL DAS DESPESAS											
RECEITA CORRENTE LÍQUIDA (RCL)											
TOTAL DAS DESPESAS / RCL (%)											

SEM MOVIMENTO

Nota:

FONTE: Sistema: <Contabilis>, Unidade Responsável: <Divina Pastora-Se>, Emissão: <22/09/2020>.

SYLVIO MAURÍCIO MENDONÇA CARDOSO
 PREFEITO MUNICIPAL

MERCIA CRISTINA VIEIRA DIMA
 SECRETÁRIA FINANÇAS


ANDREZA SANTANA
 CONTADORA CRC/SE Nº 7524

LUCIENE TELES SANTOS
 SECRETÁRIA DE CONTROLE INTERNO

MUNICÍPIO DE DIVINA PASTORA
DEMONSTRATIVO SIMPLIFICADO DO RELATÓRIO RESUMIDO DA EXECUÇÃO ORÇAMENTÁRIA
 ORÇAMENTOS FISCAL E DA SEGURIDADE SOCIAL
 PERÍODO DE REFERÊNCIA: DE JULHO A AGOSTO DE 2020

RREO - Anexo XIV (LRF, Art. 48)

BALANÇO ORÇAMENTÁRIO		Até o Bimestre
RECEITAS		
Previsão Inicial		44.000.000,00
Previsão Atualizada		44.000.000,00
Receitas Realizadas		22.132.391,62
Déficit Orçamentário		
Saldos de Exercícios Anteriores (Utilizados para Créditos Adicionais)		
DESPESAS		
Dotação Inicial		44.000.000,00
Créditos Adicionais		245.073,95
Dotação Atualizada		44.245.073,95
Despesas Empenhadas		28.484.337,22
Despesas Liquidadas		18.137.599,53
Despesas Pagas		17.790.344,50
Superávit Orçamentário		3.994.792,09
DESPESAS POR FUNÇÃO/SUBFUNÇÃO		
Despesas Empenhadas		28.484.337,22
Despesas Liquidadas		18.137.599,53
RECEITA CORRENTE LÍQUIDA - RCL		
Receita Corrente Líquida		34.579.974,85
RECEITAS E DESPESAS DOS REGIMES DE PREVIDÊNCIA		
Regime Geral de Previdência Social		Até o Bimestre
Receitas Previdenciárias Realizadas(I)		
Despesas Previdenciárias Liquidadas(II)		
Resultado Previdenciário (III) = (I - II)		
Regime Próprio de Previdência dos Servidores		
Receitas Previdenciárias Realizadas(IV)		
Despesas Previdenciárias Liquidadas(V)		
Resultado Previdenciário (VI) = (IV - V)		




RESULTADOS NOMINAL E PRIMÁRIO		Meta Fixada no Anexo de Metas Fiscais da LDO (a)	Resultado Apurado Até o Bimestre (b)	% em Relação à Meta (b/a)		
Resultado Nominal		4.300.000,00	1.184.668,31		27,55	
Resultado Primário		150.000,00	1.155.657,72		770,44	
RESTOS A PAGAR A PAGAR POR PODER E MINISTÉRIO PÚBLICO						
RESTOS A PAGAR PROCESSADOS	Inscrição	1.419.605,25	Cancelamento Até o Bimestre		Pagamento até o Bimestre	Saldo a Pagar
Poder Executivo	1.419.605,25	-	-	1.211.299,04	208.306,21	
Poder Legislativo	-	-	-	-	-	
Poder Judiciário	-	-	-	-	-	
Ministério Público	-	-	-	-	-	
RESTOS A PAGAR NÃO-PROCESSADOS		3.547.568,43	294.305,90	2.644.594,32	608.668,21	
Poder Executivo	3.547.568,43	294.305,90	2.644.594,32	608.668,21		
Poder Legislativo	-	-	-	-		
Poder Judiciário	-	-	-	-		
Ministério Público	-	-	-	-		
TOTAL		4.967.173,68	294.305,90	3.855.893,36	816.974,42	
DESPESAS COM MANUTENÇÃO E DESENVOLVIMENTO DO ENSINO						
Mínimo Anual de <18% / 25%> das Receitas de Impostos na Manutenção e Desenvolvimento do Ensino	1.473.602,87	<18% / 25%>	0%	37,94%		
Mínimo Anual de 60% do FUNDEB na Remuneração do Magistério com Ensino Fundamental e Médio	3.369.609,22	60%	60%	88,03%		
Complementação da União ao FUNDEB		R\$4.500.000,00				
RECEITAS DE OPERAÇÕES DE CRÉDITO E DESPESAS DE CAPITAL						
Receita de Operação de Crédito	Valor Apurado Até o Bimestre					Saldo não realizado
Despesa de Capital Líquida	Exercício					
PROJEÇÃO ATUARIAL DOS REGIMES DE PREVIDÊNCIA						
Regime Geral de Previdência Social						
Receitas Previdenciárias (I)	10º Exercício					35º Exercício
Despesas Previdenciárias (II)	-					-
Resultado Previdenciário (III) = (I - II)	-					-
Regime Próprio de Previdência dos Servidores						
Receitas Previdenciárias (IV)	-					-
Despesas Previdenciárias (V)	-					-
Resultado Previdenciário (VI) = (IV - V)	-					-


RECEITA DA ALIENAÇÃO DE ATIVOS E APLICAÇÃO DOS RECURSOS	Valor Apurado Até o Bimestre	Saldo a Realizar
Receita de Capital Resultante da Alienação de Ativos		
Aplicação dos Recursos da Alienação de Ativos		

DESPESAS COM AÇÕES E SERVIÇOS PÚBLICOS DE SAÚDE	Valor apurado Até o Bimestre	Limite Constitucional Anual	
		% Mínimo a Aplicar no Exercício	% Aplicado Até o Bimestre
Despesas com Ações e Serviços Públicos de Saúde executadas com recursos de impostos	1.713.881,81	15%	15,86

DESPESAS DE CARÁTER CONTINUADO DERIVADAS DE PPP	Valor Apurado no Exercício Corrente
Total das Despesas / RCL (%)	-


 SYLVIO MAURÍCIO MENDONÇA CARDOSO
 PREFEITO MUNICIPAL

ANDREZA SANTANA
 CONTADORA CRC/SE Nº 7524


 MERCIA CRISTINA VIEIRA LIMA
 SECRETÁRIA FINANÇAS

LUCIENE TELES SANTOS
 SECRETÁRIA DE CONTROLE INTERNO