

Recibo de Transmissão

Código do Recibo: 2569  
Data da Entrega: 21/09/2018  
Unidade Gestora: 001309 - PREFEITURA MUNICIPAL DE DIVINA PASTORA  
Período: QUARTO BIMESTRE      Ano de Referência: 2018  
Tipo: RELATORIO RESUMIDO DE EXECUCAO ORCAMENTARIA  
Responsável: 02273286554

---

Emitido em: 21/09/2018



PREFEITURA MUNICIPAL DE DIVINA PASTORA  
ESTADO DE SERGIPE

---

Ofício N.º 203/2018

DIVINA PASTORA/SE, 17 DE SETEMBRO DE 2018

**Assunto: Encaminha declaração de publicação do RREO – 4º Bimestre de 2018.**

SENHOR PRESIDENTE,

Em atendimento ao art. 38, inciso XIV da Portaria Interministerial CGU/MF/MP 507/2011, encaminhamos a Declaração de Publicação do Relatório Resumido da Execução Orçamentária do Município de DIVINA PASTORA, relativa ao quarto bimestre do ano de 2018.

Atenciosamente,

**SYLVIO MAURÍCIO MENDONÇA CARDOSO**  
Prefeito Municipal  
CPF: 235.440.905-20

Exmo. Sr.  
Dr. ULICES DE ANDRADE FILHO  
DD. Conselheiro Presidente do Tribunal de Contas do Estado  
Aracaju/SE



PREFEITURA MUNICIPAL DE DIVINA PASTORA  
ESTADO DE SERGIPE

---

## DECLARAÇÃO DE PUBLICAÇÃO DO RELATÓRIO RESUMIDO DA EXECUÇÃO ORÇAMENTÁRIA

Declaro, sob as penas da Lei, que o Relatório Resumido da Execução Orçamentária de todos os poderes e órgãos do Município de DIVINA PASTORA, relativo ao quarto bimestre do ano de 2018, foi publicados com afixação no mural de avisos desta Prefeitura, nesta data e disponibilizados na internet em atendimento aos requisitos disposto nos arts. 52 e 53 da Lei Complementar nº 101, de 4 de maio de 2000.

Divina Pastora, 17 de setembro de 2018

**SYLVIO MAURÍCIO MENDONÇA CARDOSO**  
Prefeito Municipal  
CPF: 235.440.905-20



**ESTADO DE SERGIPE**  
**PREFEITURA MUNICIPAL DE DIVINA PASTORA**  
**Balanco Orçamentário**

RREO – Anexo I (LRF, Art. 52, inciso I, alíneas "a" e "b" do inciso II e §1º)

**JULHO-AGOSTO/2018**


R\$ 1,00

RECEITAS	PREVISÃO INICIAL	PREVISÃO ATUALIZADA (a)	RECEITAS REALIZADAS				SALDO A REALIZAR (a-c)
			No Bimestre (b)	% (b/a)	Até o Bimestre (c)	% (c/a)	
<b>RECEITAS (EXCETO INTRA-ORÇAMENTÁRIAS) (I)</b>	<b>33.000.000,00</b>	<b>33.000.000,00</b>	<b>6.643.694,02</b>	<b>20,13</b>	<b>25.341.115,35</b>	<b>76,79</b>	<b>7.658.884,65</b>
<b>RECEITAS CORRENTES</b>	<b>31.929.200,00</b>	<b>31.929.200,00</b>	<b>6.313.519,02</b>	<b>19,77</b>	<b>25.010.940,35</b>	<b>78,33</b>	<b>6.918.259,65</b>
<b>IMPOSTOS, TAXAS E CONTRIBUIÇÕES DE MELHORIA</b>	<b>1.864.000,00</b>	<b>1.864.000,00</b>	<b>327.839,64</b>	<b>17,59</b>	<b>1.122.702,44</b>	<b>60,23</b>	<b>741.297,56</b>
IMPOSTOS	1.859.000,00	1.859.000,00	327.738,14	17,63	1.118.975,55	60,19	740.024,45
TAXAS	5.000,00	5.000,00	101,50	2,03	3.726,89	74,54	1.273,11
<b>RECEITA PATRIMONIAL</b>	<b>230.000,00</b>	<b>230.000,00</b>	<b>28.375,21</b>	<b>12,34</b>	<b>94.830,43</b>	<b>41,23</b>	<b>135.169,57</b>
VALORES MOBILIÁRIOS	230.000,00	230.000,00	28.375,21	12,34	94.830,43	41,23	135.169,57
<b>RECEITA DE SERVIÇOS</b>	<b>3.000,00</b>	<b>3.000,00</b>	<b>0,00</b>	<b>0,00</b>	<b>0,00</b>	<b>0,00</b>	<b>3.000,00</b>
OUTROS SERVIÇOS	3.000,00	3.000,00	0,00	0,00	0,00	0,00	3.000,00
<b>TRANSFERÊNCIAS CORRENTES</b>	<b>29.771.200,00</b>	<b>29.771.200,00</b>	<b>5.955.540,92</b>	<b>20,00</b>	<b>23.777.514,02</b>	<b>79,87</b>	<b>5.993.685,98</b>
TRANSFERÊNCIAS DA UNIÃO E DE SUAS ENTIDADES	11.467.200,00	11.467.200,00	4.069.143,02	35,49	15.841.399,55	138,15	-4.374.199,55
TRANSFERÊNCIAS DOS ESTADOS E DO DISTRITO FEDERAL E DE SUAS ENTIDADES	13.204.000,00	13.204.000,00	1.077.199,47	8,16	4.324.753,88	32,75	8.879.246,12
TRANSFERÊNCIAS DE OUTRAS INSTITUIÇÕES PÚBLICAS	5.100.000,00	5.100.000,00	809.198,43	15,87	3.611.360,59	70,81	1.488.639,41
<b>OUTRAS RECEITAS CORRENTES</b>	<b>61.000,00</b>	<b>61.000,00</b>	<b>1.763,25</b>	<b>2,89</b>	<b>15.893,46</b>	<b>26,05</b>	<b>45.106,54</b>
INDENIZAÇÕES, RESTITUIÇÕES E RESSARCIMENTOS	61.000,00	61.000,00	1.763,25	2,89	15.893,46	26,05	45.106,54
<b>RECEITAS DE CAPITAL</b>	<b>1.070.800,00</b>	<b>1.070.800,00</b>	<b>330.175,00</b>	<b>30,83</b>	<b>330.175,00</b>	<b>30,83</b>	<b>740.625,00</b>
<b>ALIENAÇÃO DE BENS</b>	<b>5.000,00</b>	<b>5.000,00</b>	<b>0,00</b>	<b>0,00</b>	<b>0,00</b>	<b>0,00</b>	<b>5.000,00</b>
ALIENAÇÃO DE BENS MÓVEIS	5.000,00	5.000,00	0,00	0,00	0,00	0,00	5.000,00
<b>TRANSFERÊNCIAS DE CAPITAL</b>	<b>1.060.000,00</b>	<b>1.060.000,00</b>	<b>330.175,00</b>	<b>31,15</b>	<b>330.175,00</b>	<b>31,15</b>	<b>729.825,00</b>
TRANSFERÊNCIAS DA UNIÃO E DE SUAS ENTIDADES	470.000,00	470.000,00	330.175,00	70,25	330.175,00	70,25	139.825,00
TRANSFERÊNCIAS DOS ESTADOS E DO DISTRITO FEDERAL E DE SUAS ENTIDADES	590.000,00	590.000,00	0,00	0,00	0,00	0,00	590.000,00
<b>OUTRAS RECEITAS DE CAPITAL</b>	<b>5.800,00</b>	<b>5.800,00</b>	<b>0,00</b>	<b>0,00</b>	<b>0,00</b>	<b>0,00</b>	<b>5.800,00</b>
DEMAIS RECEITAS DE CAPITAL	5.800,00	5.800,00	0,00	0,00	0,00	0,00	5.800,00
<b>RECEITAS (INTRA-ORÇAMENTÁRIAS) (II)</b>	<b>-</b>	<b>-</b>	<b>-</b>	<b>0,00</b>	<b>-</b>	<b>0,00</b>	<b>-</b>
<b>SUBTOTAL DAS RECEITAS (III) = (I + II)</b>	<b>33.000.000,00</b>	<b>33.000.000,00</b>	<b>6.643.694,02</b>	<b>20,13</b>	<b>25.341.115,35</b>	<b>76,79</b>	<b>7.658.884,65</b>
<b>OPERAÇÕES DE CRÉDITO / REFINANCIAMENTO (IV)</b>	<b>-</b>	<b>-</b>	<b>-</b>	<b>-</b>	<b>-</b>	<b>0,00</b>	<b>0</b>
Operações de Crédito Internas	-	-	-	-	-	0,00	0
Mobiliária	-	-	-	-	-	-	0
Contratual	-	-	-	-	-	-	0
Operações de Crédito Externas	-	-	-	-	-	0,00	0
Mobiliária	-	-	-	-	-	-	0
Contratual	-	-	-	-	-	-	0



<b>SUBTOTAL COM REFINANCIAMENTO (V) = (III + IV)</b>	<b>33.000.000,00</b>	<b>33.000.000,00</b>	<b>6.643.694,02</b>	<b>20,13</b>	<b>25.341.115,35</b>	<b>76,79</b>	<b>7.658.884,65</b>
<b>DÉFICIT (VI)</b>	-	-	-	-	-	-	0
<b>TOTAL (VII) = (V + VI)</b>	<b>33.000.000,00</b>	<b>33.000.000,00</b>	<b>6.643.694,02</b>	<b>20,13</b>	<b>25.341.115,35</b>		<b>7.658.884,65</b>
<b>SALDOS DE EXERCÍCIOS ANTERIORES (UTILIZADOS PARA CRÉDITOS ADICIONAIS)</b>							0
Superávit Financeiro							0
Reabertura de Créditos Adicionais							0

DESPESAS	DOTAÇÃO INICIAL (d)	DOTAÇÃO ATUALIZADA (e)	DESPESAS EMPENHADAS		SALDO A EMPENHAR (g) = (e-f)	DESPESAS LIQUIDADAS		SALDO A LIQUIDAR (i) = (e-h)	DESPESAS PAGAS ATÉ O BIMESTRE (l)	INSCRITAS RP NÃO PROCESSADOS (k)
			No Bimestre	Até o Bimestre (f)		No Bimestre	Até o Bimestre (h)			
<b>DESPESAS (EXCETO INTRA-ORÇAMENTÁRIAS) (VIII)</b>	<b>33.000.000,00</b>	<b>33.559.628,50</b>	<b>4.483.941,87</b>	<b>31.815.327,87</b>	<b>1.744.300,63</b>	<b>6.222.831,24</b>	<b>21.136.623,59</b>	<b>12.423.004,91</b>	<b>20.830.313,35</b>	
<b>DESPESAS CORRENTES</b>	<b>30.190.789,00</b>	<b>30.975.123,05</b>	<b>4.359.388,39</b>	<b>29.301.496,69</b>	<b>1.673.626,36</b>	<b>5.884.625,94</b>	<b>19.862.521,51</b>	<b>11.112.601,54</b>	<b>19.565.461,27</b>	
PESSOAL E ENCARGOS SOCIAIS	16.196.180,00	15.056.093,21	1.873.038,95	13.954.569,21	1.101.524,00	3.100.364,17	11.511.006,93	3.545.086,28	11.500.366,67	
JUROS E ENCARGOS DA DÍVIDA	1.000,00	0,00	0,00	0,00	0,00	0,00	0,00	0,00	0,00	
OUTRAS DESPESAS CORRENTES	13.993.609,00	15.919.029,84	2.486.349,44	15.346.927,48	572.102,36	2.784.261,77	8.351.514,58	7.567.515,26	8.065.094,60	
<b>DESPESAS DE CAPITAL</b>	<b>2.647.800,00</b>	<b>2.553.666,28</b>	<b>124.553,48</b>	<b>2.513.831,18</b>	<b>69.835,10</b>	<b>338.205,30</b>	<b>1.114.102,08</b>	<b>1.209.564,20</b>	<b>1.264.852,08</b>	
INVESTIMENTOS	2.285.600,00	1.746.666,28	49.553,48	1.676.831,18	69.835,10	205.524,60	522.379,24	1.224.287,04	513.129,24	
AMORTIZAÇÃO DA DÍVIDA	362.200,00	837.000,00	75.000,00	837.000,00	0,00	132.680,70	751.722,84	85.277,16	751.722,84	
<b>RESERVAS</b>	<b>161.411,00</b>	<b>839,17</b>	<b>0,00</b>	<b>0,00</b>	<b>839,17</b>	<b>0,00</b>	<b>0,00</b>	<b>839,17</b>	<b>0,00</b>	
RESERVAS	161.411,00	839,17	0,00	0,00	839,17	0,00	0,00	839,17	0,00	
<b>DESPESAS (INTRA-ORÇAMENTÁRIAS) (IX)</b>	<b>0,00</b>	<b>0,00</b>	<b>0,00</b>	<b>0,00</b>	<b>0,00</b>	<b>0,00</b>	<b>0,00</b>	<b>0,00</b>	<b>0,00</b>	
<b>SUBTOTAL DAS DESPESAS (X) = (VIII + IX)</b>	<b>33.000.000,00</b>	<b>33.559.628,50</b>	<b>4.483.941,87</b>	<b>31.815.327,87</b>	<b>1.744.300,63</b>	<b>6.222.831,24</b>	<b>21.136.623,59</b>	<b>12.423.004,91</b>	<b>20.830.313,35</b>	
<b>AMORTIZAÇÃO DA DÍV. / REFINANCIAMENTO (XI)</b>	<b>0,00</b>	<b>0,00</b>	<b>0,00</b>	<b>0,00</b>	<b>0,00</b>	<b>0,00</b>	<b>0,00</b>	<b>0,00</b>	<b>0,00</b>	
<b>Amortização da Dívida Interna</b>	<b>0,00</b>	<b>0,00</b>	<b>0,00</b>	<b>0,00</b>	<b>0,00</b>	<b>0,00</b>	<b>0,00</b>	<b>0,00</b>	<b>0,00</b>	
Dívida Mobiliária	0,00	0,00	0,00	0,00	0,00	0,00	0,00	0,00	0,00	
Outras Dívidas	0,00	0,00	0,00	0,00	0,00	0,00	0,00	0,00	0,00	
<b>Amortização da Dívida Externa</b>	<b>0,00</b>	<b>0,00</b>	<b>0,00</b>	<b>0,00</b>	<b>0,00</b>	<b>0,00</b>	<b>0,00</b>	<b>0,00</b>	<b>0,00</b>	
Dívida Mobiliária	0,00	0,00	0,00	0,00	0,00	0,00	0,00	0,00	0,00	
Outras Dívidas	0,00	0,00	0,00	0,00	0,00	0,00	0,00	0,00	0,00	
<b>SUBTOTAL C/ REFINANCIAMENTO (XII) = (X + XI)</b>	<b>33.000.000,00</b>	<b>33.559.628,50</b>	<b>4.483.941,87</b>	<b>31.815.327,87</b>	<b>1.744.300,63</b>	<b>6.222.831,24</b>	<b>21.136.623,59</b>	<b>12.423.004,91</b>	<b>20.830.313,35</b>	
<b>SUPERÁVIT (XIII)</b>							4.204.491,76	-	4.510.802,00	
<b>TOTAL (XIV) = (XII + XIII)</b>	<b>33.000.000,00</b>	<b>33.559.628,50</b>	<b>4.483.941,87</b>	<b>31.815.327,87</b>	<b>1.744.300,63</b>	<b>6.222.831,24</b>	<b>25.341.115,35</b>	<b>12.423.004,91</b>	<b>20.830.313,35</b>	

  
SYLVIO MAURÍCIO MENDONÇA CARDOSO  
PREFEITO(A)

  
FAGNER ALEXANDRE SILVA SANTOS  
SECRETÁRIO DE CONTROLE INTERNO Mat.81541

  
ANDRÉZA SANTANA  
CONTADOR(A) CRC.7524/SE





**ESTADO DE SERGIPE**  
**PREFEITURA MUNICIPAL DE DIVINA PASTORA**  
**Demonstrativo da Execução das despesas por Função/SubFunção**

RREO – Anexo II (LRF, Art. 52, inciso II, alínea “c”)

**JULHO-AGOSTO/2018**

R\$ 1,00

Função/SubFunção	DOTAÇÃO INICIAL	DOTAÇÃO ATUALIZADA (a)	DESPESAS EMPENHADAS			SALDO A EMPENHAR (c) = (a-b)	DESPESAS LIQUIDADAS			SALDO A LIQUIDAR (e) = (a-d)	INSCRITAS RP NÃO PROCESSADOS (f)
			No Bimestre	Até Bimestre (b)	% (b) / t (b)		No Bimestre	Até Bimestre (d)	% (d) / t (d)		
<b>DESPESAS (EXCETO INTRA-ORÇAMENTÁRIAS) (I)</b>	<b>33.000.000,00</b>	<b>33.559.628,50</b>	<b>4.483.941,87</b>	<b>31.815.327,87</b>	<b>100,00</b>	<b>1.744.300,63</b>	<b>6.222.831,24</b>	<b>21.136.623,59</b>	<b>100,00</b>	<b>12.423.004,91</b>	<b>0,00</b>
<b>01 - Legislativa</b>	<b>1.183.000,00</b>	<b>1.183.000,00</b>	<b>0,00</b>	<b>0,00</b>	<b>0,00</b>	<b>1.183.000,00</b>	<b>0,00</b>	<b>0,00</b>	<b>0,00</b>	<b>1.183.000,00</b>	<b>0,00</b>
031 - Ação Legislativa	1.183.000,00	1.183.000,00	0,00	0,00	0,00	1.183.000,00	0,00	0,00	0,00	1.183.000,00	0,00
<b>02 - Judiciária</b>	<b>1.210.000,00</b>	<b>2.024.944,85</b>	<b>444.729,24</b>	<b>2.016.740,01</b>	<b>6,34</b>	<b>8.204,84</b>	<b>586.046,35</b>	<b>1.840.257,21</b>	<b>8,71</b>	<b>184.687,64</b>	<b>0,00</b>
061 - Ação Judiciária	1.210.000,00	2.024.944,85	444.729,24	2.016.740,01	6,34	8.204,84	586.046,35	1.840.257,21	8,71	184.687,64	0,00
<b>04 - Administração</b>	<b>5.675.200,00</b>	<b>4.367.495,21</b>	<b>361.036,32</b>	<b>4.288.821,44</b>	<b>13,48</b>	<b>78.673,77</b>	<b>946.204,81</b>	<b>3.396.369,60</b>	<b>16,07</b>	<b>971.125,61</b>	<b>0,00</b>
122 - Administração Geral	4.680.900,00	2.485.706,96	98.344,32	2.409.044,65	7,57	76.662,31	586.138,50	1.889.120,20	8,94	596.586,76	0,00
123 - Administração Financeira	528.300,00	981.610,25	177.224,00	979.778,79	3,08	1.831,46	214.089,61	702.458,46	3,32	279.151,79	0,00
124 - Controle Interno	101.000,00	63.178,00	10.470,00	62.998,00	0,20	180,00	13.296,00	53.068,10	0,25	10.109,90	0,00
128 - Formação de Recursos Humanos	5.000,00	0,00	0,00	0,00	0,00	0,00	0,00	0,00	0,00	0,00	0,00
843 - Serviço da Dívida Interna	360.000,00	837.000,00	75.000,00	837.000,00	2,63	0,00	132.680,70	751.722,84	3,56	85.277,16	0,00
<b>08 - Assistência Social</b>	<b>1.849.500,00</b>	<b>2.402.330,86</b>	<b>401.073,20</b>	<b>2.158.596,32</b>	<b>6,78</b>	<b>243.734,54</b>	<b>373.293,87</b>	<b>1.312.020,61</b>	<b>6,21</b>	<b>1.090.310,25</b>	<b>0,00</b>
122 - Administração Geral	679.600,00	891.987,47	196.877,53	868.992,14	2,73	22.995,33	150.175,98	510.843,53	2,42	381.143,94	0,00
243 - Assistência a Criança e ao Adolescente	99.000,00	78.326,67	2.193,67	77.503,67	0,24	823,00	12.456,67	53.473,32	0,25	24.853,35	0,00
244 - Assistência Comunitária	1.070.900,00	1.432.016,72	202.002,00	1.212.100,51	3,81	219.916,21	210.661,22	747.703,76	3,54	684.312,96	0,00
<b>10 - Saúde</b>	<b>4.791.140,00</b>	<b>4.403.288,17</b>	<b>572.378,79</b>	<b>4.314.148,53</b>	<b>13,56</b>	<b>89.139,64</b>	<b>778.770,76</b>	<b>2.853.081,72</b>	<b>13,50</b>	<b>1.550.206,45</b>	<b>0,00</b>
122 - Administração Geral	40.000,00	8.200,00	0,00	8.200,00	0,03	0,00	0,00	8.200,00	0,04	0,00	0,00
128 - Formação de Recursos Humanos	6.000,00	1.900,00	1.400,00	1.400,00	0,00	500,00	0,00	0,00	0,00	1.900,00	0,00
301 - Atenção Básica	4.266.700,00	4.076.436,24	560.434,92	3.988.306,69	12,54	88.129,55	707.950,28	2.647.405,50	12,53	1.429.030,74	0,00
302 - Assistência Hospitalar e Ambulatorial	67.000,00	15.230,40	0,00	15.230,40	0,05	0,00	0,00	15.230,40	0,07	0,00	0,00
303 - Suporte Profilático e Terapêutico	154.140,00	121.515,33	3.442,72	121.515,33	0,38	0,00	37.218,22	58.008,61	0,27	63.506,72	0,00
304 - Vigilância Sanitária	134.000,00	92.536,00	1.706,15	92.040,91	0,29	495,09	18.324,66	55.756,86	0,26	36.779,14	0,00
305 - Vigilância Epidemiológica	123.300,00	87.470,20	5.395,00	87.455,20	0,27	15,00	15.277,60	68.480,35	0,32	18.989,85	0,00
<b>12 - Educação</b>	<b>10.055.149,00</b>	<b>10.425.510,95</b>	<b>590.266,08</b>	<b>10.324.590,07</b>	<b>32,45</b>	<b>100.920,88</b>	<b>2.165.084,42</b>	<b>7.474.480,95</b>	<b>35,36</b>	<b>2.951.030,00</b>	<b>0,00</b>
122 - Administração Geral	234.000,00	41.700,00	41.500,00	41.700,00	0,13	0,00	25.982,63	25.982,63	0,12	15.717,37	0,00
361 - Ensino Fundamental	7.962.980,00	7.606.411,49	568.003,25	7.541.901,83	23,71	64.509,66	1.728.141,70	5.592.266,00	26,46	2.014.145,49	0,00
364 - Ensino Superior	3.000,00	0,00	0,00	0,00	0,00	0,00	0,00	0,00	0,00	0,00	0,00
365 - Educação Infantil	1.725.169,00	2.592.635,75	17.762,83	2.556.224,53	8,03	36.411,22	389.163,56	1.804.418,51	8,54	788.217,24	0,00
366 - Educação de Jovens e Adultos	130.000,00	184.763,71	-37.000,00	184.763,71	0,58	0,00	21.796,53	51.813,81	0,25	132.949,90	0,00





**ESTADO DE SERGIPE**  
**PREFEITURA MUNICIPAL DE DIVINA PASTORA**  
**Demonstrativo da Execução das despesas por Função/SubFunção**

RREO – Anexo II (LRF, Art. 52, Inciso II, alínea "c")

**JULHO-AGOSTO/2018**

R\$ 1,00

Função/SubFunção	DOTAÇÃO INICIAL	DOTAÇÃO ATUALIZADA (a)	DESPESAS EMPENHADAS			SALDO A EMPENHAR (c) = (a-b)	DESPESAS LIQUIDADAS			SALDO A LIQUIDAR (e) = (a-d)	INSCRITAS RP NÃO PROCESSADOS (f)
			No Bimestre	Até Bimestre (b)	% (b) / t (b)		No Bimestre	Até Bimestre (d)	% (d) / t (d)		
<b>13 - Cultura</b>	<b>120.500,00</b>	<b>819.767,30</b>	<b>22.848,07</b>	<b>799.705,37</b>	<b>2,51</b>	<b>20.061,93</b>	<b>302.390,50</b>	<b>588.945,80</b>	<b>2,79</b>	<b>230.821,50</b>	<b>0,00</b>
392 - Difusão Cultural	120.500,00	819.767,30	22.848,07	799.705,37	2,51	20.061,93	302.390,50	588.945,80	2,79	230.821,50	0,00
<b>15 - Urbanismo</b>	<b>6.458.700,00</b>	<b>7.419.656,27</b>	<b>1.939.380,17</b>	<b>7.410.839,41</b>	<b>23,29</b>	<b>8.816,86</b>	<b>1.009.351,34</b>	<b>3.405.546,86</b>	<b>16,11</b>	<b>4.014.109,41</b>	<b>0,00</b>
122 - Administração Geral	3.671.700,00	2.087.312,18	417.374,49	2.078.865,11	6,53	8.447,07	420.310,17	1.427.651,45	6,75	659.660,73	0,00
451 - Infraestrutura Urbana	237.000,00	1.131.062,91	246.780,00	1.131.062,51	3,56	0,40	0,00	0,00	0,00	1.131.062,91	0,00
452 - Serviços Urbanos	2.550.000,00	4.201.281,18	1.275.225,68	4.200.911,79	13,20	369,39	589.041,17	1.977.895,41	9,36	2.223.385,77	0,00
<b>16 - Habitação</b>	<b>10.000,00</b>	<b>0,00</b>	<b>0,00</b>	<b>0,00</b>	<b>0,00</b>	<b>0,00</b>	<b>0,00</b>	<b>0,00</b>	<b>0,00</b>	<b>0,00</b>	<b>0,00</b>
482 - Habitação Urbana	10.000,00	0,00	0,00	0,00	0,00	0,00	0,00	0,00	0,00	0,00	0,00
<b>17 - Saneamento</b>	<b>500.000,00</b>	<b>0,00</b>	<b>0,00</b>	<b>0,00</b>	<b>0,00</b>	<b>0,00</b>	<b>0,00</b>	<b>0,00</b>	<b>0,00</b>	<b>0,00</b>	<b>0,00</b>
512 - Saneamento Básico Urbano	500.000,00	0,00	0,00	0,00	0,00	0,00	0,00	0,00	0,00	0,00	0,00
<b>18 - Gestão Ambiental</b>	<b>41.000,00</b>	<b>38.000,00</b>	<b>0,00</b>	<b>38.000,00</b>	<b>0,12</b>	<b>0,00</b>	<b>13.101,12</b>	<b>33.949,61</b>	<b>0,16</b>	<b>4.050,39</b>	<b>0,00</b>
541 - Preservação e Conservação Ambiental	6.000,00	0,00	0,00	0,00	0,00	0,00	0,00	0,00	0,00	0,00	0,00
542 - Controle Ambiental	35.000,00	38.000,00	0,00	38.000,00	0,12	0,00	13.101,12	33.949,61	0,16	4.050,39	0,00
<b>20 - Agricultura</b>	<b>245.200,00</b>	<b>137.278,79</b>	<b>9.500,00</b>	<b>137.222,79</b>	<b>0,43</b>	<b>56,00</b>	<b>24.503,64</b>	<b>122.949,90</b>	<b>0,58</b>	<b>14.328,89</b>	<b>0,00</b>
122 - Administração Geral	168.200,00	127.057,19	9.500,00	127.001,19	0,40	56,00	24.503,64	112.728,30	0,53	14.328,89	0,00
602 - Promoção da Produção Animal	10.000,00	10.221,60	0,00	10.221,60	0,03	0,00	0,00	10.221,60	0,05	0,00	0,00
605 - Abastecimento	47.000,00	0,00	0,00	0,00	0,00	0,00	0,00	0,00	0,00	0,00	0,00
607 - Irrigação	20.000,00	0,00	0,00	0,00	0,00	0,00	0,00	0,00	0,00	0,00	0,00
<b>23 - Comércio e Serviços</b>	<b>61.600,00</b>	<b>0,00</b>	<b>0,00</b>	<b>0,00</b>	<b>0,00</b>	<b>0,00</b>	<b>0,00</b>	<b>0,00</b>	<b>0,00</b>	<b>0,00</b>	<b>0,00</b>
695 - Turismo	61.600,00	0,00	0,00	0,00	0,00	0,00	0,00	0,00	0,00	0,00	0,00
<b>25 - Energia</b>	<b>10.000,00</b>	<b>0,00</b>	<b>0,00</b>	<b>0,00</b>	<b>0,00</b>	<b>0,00</b>	<b>0,00</b>	<b>0,00</b>	<b>0,00</b>	<b>0,00</b>	<b>0,00</b>
752 - Energia Elétrica	10.000,00	0,00	0,00	0,00	0,00	0,00	0,00	0,00	0,00	0,00	0,00
<b>26 - Transporte</b>	<b>359.000,00</b>	<b>1.981,00</b>	<b>981,00</b>	<b>981,00</b>	<b>0,00</b>	<b>1.000,00</b>	<b>981,00</b>	<b>981,00</b>	<b>0,00</b>	<b>1.000,00</b>	<b>0,00</b>
782 - Transporte Rodoviário	359.000,00	1.981,00	981,00	981,00	0,00	1.000,00	981,00	981,00	0,00	1.000,00	0,00
<b>27 - Desporto e Lazer</b>	<b>268.600,00</b>	<b>335.535,93</b>	<b>141.747,00</b>	<b>325.682,93</b>	<b>1,02</b>	<b>9.853,00</b>	<b>23.103,43</b>	<b>108.040,33</b>	<b>0,51</b>	<b>227.495,60</b>	<b>0,00</b>
122 - Administração Geral	132.600,00	94.783,93	1.600,00	94.783,93	0,30	0,00	15.587,43	62.384,33	0,30	32.399,60	0,00
812 - Desporto Comunitário	61.000,00	0,00	0,00	0,00	0,00	0,00	0,00	0,00	0,00	0,00	0,00
813 - Lazer	75.000,00	240.752,00	140.147,00	230.899,00	0,73	9.853,00	7.516,00	45.656,00	0,22	195.096,00	0,00
<b>99 - Reserva</b>	<b>161.411,00</b>	<b>839,17</b>	<b>0,00</b>	<b>0,00</b>	<b>0,00</b>	<b>839,17</b>	<b>0,00</b>	<b>0,00</b>	<b>0,00</b>	<b>839,17</b>	<b>0,00</b>
999 - Reserva	161.411,00	839,17	0,00	0,00	0,00	839,17	0,00	0,00	0,00	839,17	0,00



**ESTADO DE SERGIPE**  
**PREFEITURA MUNICIPAL DE DIVINA PASTORA**  
**Demonstrativo da Execução das despesas por Função/SubFunção**


RREO – Anexo II (LRF, Art. 52, inciso II, alínea "c")

**JULHO-AGOSTO/2018**

R\$ 1,00

Função/SubFunção	DOTAÇÃO INICIAL	DOTAÇÃO ATUALIZADA (a)	DESPESAS EMPENHADAS			SALDO A EMPENHAR (c) = (a-b)	DESPESAS LIQUIDADAS			SALDO A LIQUIDAR (e) = (a-d)	INSCRITAS RP NÃO PROCESSADOS (f)
			No Bimestre	Até Bimestre (b)	% (b) / t (b)		No Bimestre	Até Bimestre (d)	% (d) / t (d)		
<b>TOTAL (III) = (I + II)</b>	<b>33.000.000,00</b>	<b>33.559.628,50</b>	<b>4.483.941,87</b>	<b>31.815.327,87</b>	<b>100.00</b>	<b>1.744.300,63</b>	<b>6.222.831,24</b>	<b>21.136.623,59</b>	<b>100.00</b>	<b>12.423.004,91</b>	<b>0,00</b>

  
SYLVIO MAURÍCIO MENDONÇA CARDOSO  
PREFEITO(A)

  
FAGNER ALEXANDRE SILVA SANTOS  
SECRETÁRIO DE CONTROLE INTERNO Mat.81541

  
ANDREZA SANTANA  
CONTADOR(A) CRC.7524/SE





**ESTADO DE SERGIPE**  
**PREFEITURA MUNICIPAL DE DIVINA PASTORA**  
**Demonstrativo da Receita Corrente Líquida**

RREO – Anexo III (LRF, Art. 53, inciso I)

**JULHO-AGOSTO/2018**

R\$ 1,00

ESPECIFICAÇÃO	EVOLUÇÃO DA RECEITA REALIZADA NOS ÚLTIMOS 12 MESES												TOTAL (ÚLTIMOS 12 MESES)	PREVISÃO ATUALIZADA 2018
	09/2017	10/2017	11/2017	12/2017	01/2018	02/2018	03/2018	04/2018	05/2018	06/2018	07/2018	08/2018		
<b>1- RECEITAS CORRENTES (I)</b>	<b>2.088.224,68</b>	<b>2.676.405,21</b>	<b>2.526.032,31</b>	<b>3.441.361,88</b>	<b>3.321.701,22</b>	<b>3.403.672,58</b>	<b>3.571.233,55</b>	<b>2.883.727,37</b>	<b>3.338.232,00</b>	<b>3.825.209,63</b>	<b>3.570.954,76</b>	<b>3.225.828,17</b>	<b>37.872.583,36</b>	<b>34.962.000,00</b>
1.1- Impostos, Taxas e Contribuições de Melhoria	126.206,81	112.410,45	103.708,40	254.157,82	124.995,25	148.352,30	108.882,06	118.779,45	140.936,13	152.917,61	169.436,84	158.402,80	1.719.185,92	1.864.000,00
1.1.1- IPTU	0,00	0,00	0,00	0,00	149,14	139,74	90,00	284,00	0,00	0,00	22,00	80,00	764,88	4.000,00
1.1.2- ISS	64.399,36	52.628,82	48.983,97	72.046,61	53.558,68	62.049,64	39.522,23	55.753,16	64.441,09	81.256,20	82.862,81	77.373,05	754.875,62	1.000.000,00
1.1.3- ITBI	0,00	0,00	0,00	15.205,38	0,00	0,00	0,00	0,00	0,00	0,00	0,00	0,00	15.205,38	5.000,00
1.1.4- IRRF	61.807,45	59.600,58	54.622,93	166.804,33	70.210,15	85.679,01	67.397,83	62.694,19	76.473,74	71.538,61	86.450,53	80.949,75	944.229,10	850.000,00
1.1.5- Outros Impostos, Taxas e Contribuições de Melhoria	0,00	181,00	101,50	101,60	1.077,28	483,50	1.872,00	48,00	21,30	12,50	101,50	0,00	4.710,24	2.000,00
1.3- Receita Patrimonial	15.232,03	13.486,23	10.564,41	10.093,34	11.598,86	9.990,23	10.769,60	11.194,17	11.126,96	11.775,40	13.618,19	14.757,02	144.206,44	230.000,00
1.3.1- Rendimentos de Aplicação Financeira	15.232,03	13.486,23	10.564,41	10.093,34	11.598,86	9.990,23	10.769,60	11.194,17	11.126,96	11.775,40	13.618,19	14.757,02	144.206,44	230.000,00
1.3.2- Outras Receitas Patrimoniais	0,00	0,00	0,00	0,00	0,00	0,00	0,00	0,00	0,00	0,00	0,00	0,00	0,00	0,00
1.6- Receita de Serviços	0,00	0,00	0,00	0,00	0,00	0,00	0,00	0,00	0,00	0,00	0,00	0,00	0,00	3.000,00
1.7- Transferências Correntes	1.946.728,00	2.549.290,96	2.411.514,85	3.191.511,41	3.185.099,34	3.232.934,59	3.450.513,24	2.753.753,75	3.185.510,58	3.660.516,62	3.386.166,73	3.052.638,10	36.006.178,17	32.804.000,00
1.7.1- Cota-Parte do FPM	473.586,99	536.709,24	552.043,03	1.062.161,80	673.265,87	880.169,05	592.697,87	621.424,41	762.638,71	714.174,89	822.698,81	611.918,40	8.303.489,07	9.650.000,00
1.7.2- Cota-Parte do ICMS	328.297,63	453.197,45	442.285,79	483.484,82	865.721,17	635.309,11	691.226,66	547.115,72	680.973,98	531.042,73	752.428,86	554.667,75	6.965.751,67	6.100.000,00
1.7.3- Cota-Parte do IPVA	4.853,24	3.692,71	3.094,86	3.852,24	4.589,95	6.584,49	6.032,48	3.138,27	5.006,45	2.034,14	5.591,53	2.983,08	51.453,44	50.000,00
1.7.4- Cota-Parte do ITR	786,27	28.727,64	2.505,88	1.423,26	398,01	0,00	0,00	0,00	0,00	0,00	149,96	879,42	34.870,44	3.000,00
1.7.5- Transferências da LC 87/1996	466,78	466,78	466,78	466,78	715,56	715,56	715,56	715,56	715,56	715,56	715,56	715,56	7.591,60	6.000,00
1.7.6- Transferências da LC 61/1989	330,21	338,67	347,14	355,61	0,00	1.176,86	806,37	532,02	653,82	670,16	610,23	610,23	6.531,32	5.000,00
1.7.7- Transferências do FUNDEB	315.316,02	350.180,53	388.774,38	439.355,01	550.861,39	511.605,99	411.659,31	385.794,38	515.211,02	427.030,07	367.450,67	441.747,76	5.104.986,53	5.100.000,00
1.7.8- Outras Transferências Correntes	823.090,86	1.175.977,94	1.021.996,99	1.200.411,89	1.089.547,39	1.197.373,53	1.747.374,99	1.194.933,39	1.220.311,04	1.984.849,07	1.436.521,11	1.439.115,90	15.531.504,10	11.890.000,00
1.8- Outras Receitas Correntes	57,84	1.217,57	244,65	-14.400,69	7,77	12.395,46	1.068,65	0,00	658,33	0,00	1.733,00	30,25	3.012,83	61.000,00
<b>2- DEDUÇÕES (II)</b>	<b>-161.664,18</b>	<b>-204.626,45</b>	<b>-200.148,62</b>	<b>-245.586,49</b>	<b>-308.938,05</b>	<b>-304.790,96</b>	<b>-258.295,75</b>	<b>-234.605,14</b>	<b>-289.997,66</b>	<b>-249.727,46</b>	<b>-248.909,05</b>	<b>-234.354,86</b>	<b>-2.941.644,67</b>	<b>-3.032.800,00</b>
2.3- Dedução de Receita para Formação do FUNDEB	-161.664,18	-204.626,45	-200.148,62	-245.586,49	-308.938,05	-304.790,96	-258.295,75	-234.605,14	-289.997,66	-249.727,46	-248.909,05	-234.354,86	-2.941.644,67	-3.032.800,00
<b>RECEITA CORRENTE LÍQUIDA</b>	<b>1.926.560,50</b>	<b>2.471.778,76</b>	<b>2.325.883,69</b>	<b>3.195.775,39</b>	<b>3.012.763,17</b>	<b>3.098.881,62</b>	<b>3.312.937,80</b>	<b>2.649.122,23</b>	<b>3.048.234,34</b>	<b>3.575.482,17</b>	<b>3.322.045,71</b>	<b>2.991.473,31</b>	<b>34.930.938,69</b>	<b>31.929.200,00</b>



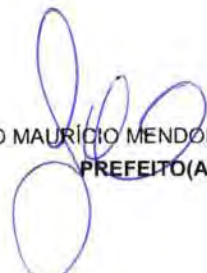
**ESTADO DE SERGIPE**  
**PREFEITURA MUNICIPAL DE DIVINA PASTORA**  
Demonstrativo da Receita Corrente Líquida


RREO – Anexo III (LRF, Art. 53, inciso I)


JULHO-AGOSTO/2018

R\$ 1,00

ESPECIFICAÇÃO	EVOLUÇÃO DA RECEITA REALIZADA NOS ÚLTIMOS 12 MESES												TOTAL (ÚLTIMOS 12 MESES)	PREVISÃO ATUALIZADA 2018
	09/2017	10/2017	11/2017	12/2017	01/2018	02/2018	03/2018	04/2018	05/2018	06/2018	07/2018	08/2018		

  
SYLVIO MAURÍCIO MENDONÇA CARDOSO  
PREFEITO(A)

  
FAGNER ALEXANDRE SILVA SANTOS  
SECRETÁRIO DE CONTROLE INTERNO Mat.81541

  
ANDREZA SANTANA  
CONTADOR(A) CRC.7524/SE

PREFEITURA MUNICIPAL DE DIVINA PASTORA - SE  
 RELATÓRIO RESUMIDO DA EXECUÇÃO ORÇAMENTÁRIA  
 DEMONSTRATIVO DAS RECEITAS E DESPESAS PREVIDENCIÁRIAS DO REGIME PRÓPRIO DE PREVIDÊNCIA DOS SERVIDORES  
 ORÇAMENTO DA SEGURIDADE SOCIAL  
 PERÍODO JULHO Á AGOSTO 2018

RREO - Anexo 4 (LRF, Art. 53, inciso II)

Em Reais

RECEITAS	PREVISÃO INICIAL	PREVISÃO ATUALIZADA	RECEITAS REALIZADAS	
			Até o Bimestre/ <Exercício>	Até o Bimestre/ <Exercício Anterior>
RECEITAS CORRENTES (I) Receita de Contribuições dos Segurados Pessoal Civil Ativo Inativo Pensionista Pessoal Militar Ativo Inativo Militar Outras Receitas de Contribuições Receita Patrimonial Receitas Imobiliárias Receitas de Valores Mobiliários Outras Receitas Patrimoniais Receita de Serviços Outras Receitas Correntes Compensação Previdenciária do RGPS para o RPPS Demais Receitas Correntes RECEITAS DE CAPITAL (II) Alienação de Bens, Direitos e Ativos Amortização de Empréstimos Outras Receitas de Capital	<b>SEM MOVIMENTO</b>			
<b>TOTAL DAS RECEITAS PREVIDENCIÁRIAS RPPS - (III) = (I + II)</b>				



DESPESAS PREVIDENCIÁRIAS - RPPS	DOTAÇÃO	DOTAÇÃO	DESPESAS EMPENHADAS		DESPESAS LIQUIDADAS		INSCRITAS EM RESTOS A PAGAR NÃO PROCESSADOS	
	INICIAL	ATUALIZADA	Até o Bimestre/ <Exercício>	Até o Bimestre/ <Exercício Anterior>	Até o Bimestre/ <Exercício>	Até o Bimestre/ <Exercício Anterior>	Em <Exercício>	Em <Exercício Anterior>
ADMINISTRAÇÃO (IV)								
Despesas Correntes								
Despesas de Capital								
PREVIDÊNCIA (V)								
Pessoal Civil								
Aposentadorias								
Pensões								
Outros Benefícios Previdenciários								
Pessoal Militar								
Reformas								
Pensões								
Outros Benefícios Previdenciários								
Outras Despesas Previdenciárias								
Compensação Previdenciária do RPPS para o RGPS								
Demais Despesas Previdenciárias								
<b>TOTAL DAS DESPESAS PREVIDENCIÁRIAS RPPS (VI) = (IV + V)</b>								
<b>RESULTADO PREVIDENCIÁRIO (VII) = (III - VI)</b>								
<b>RECURSO RPPS ARRECADADOS EM EXERCÍCIO</b>	<b>PREVISÃO ORÇAMENTÁRIA</b>							
VALOR								
<b>RESERVA ORÇAMENTÁRIA DO RPPS</b>	<b>PREVISÃO ORÇAMENTÁRIA</b>							
VALOR								
<b>APORTES DE RECURSOS PARA O PLANO PREVIDENCIÁRIO DO RPPS</b>	<b>APORTES REALIZADOS</b>							
Plano de Amortização - Contribuição Patronal Suplementar								
Plano de Amortização - Aporte Periódico de Valores Predefinidos								
Outros Aportes para o RPPS								
Recursos para Cobertura de Déficit Financeiro								
<b>BENS E DIREITOS DO RGPS</b>	<b>PERÍODO DE REFERÊNCIA</b>							
	<b>&lt;Exercício&gt;</b>				<b>&lt;Exercício Anterior&gt;</b>			
Caixa								
Bancos Conta Movimento								
Investimentos e Aplicações								
Outros Bens e Direitos								

SEM MOVIMENTO

RECEITAS PREVIDENCIÁRIAS - RPPS	PREVISÃO INICIAL	PREVISÃO ATUALIZADA	RECEITAS REALIZADAS	
			Até o Bimestre/ <Exercício>	Até o Bimestre/ <Exercício Anterior>
RECEITAS CORRENTES (VIII) Receita de Contribuições dos Segurados Civil Ativo Inativo Pensionista Militar Ativo Inativo Pensionista Receita de Contribuições Patronais Civil Ativo Inativo Pensionista Militar Ativo Inativo Pensionista Em Regime de Parcelamento de Débitos Receita Patrimonial Receitas Imobiliárias Receitas de Valores Mobiliários Outras Receitas Patrimoniais Receita de Serviços Outras Receitas Correntes Compensação Previdenciária do RGPS para o RPPS Demais Receitas Correntes RECEITAS DE CAPITAL (IX) Alienação de Bens, Direitos e Ativos Amortização de Empréstimos Outras Receitas de Capital RECEITAS DE CAPITAL (IX) Alienação de Bens Amortização de Empréstimos Outras Receitas de Capital <b>TOTAL DAS RECEITAS PREVIDENCIÁRIAS RPPS - (X) = (VIII + IX)</b>				

**SEM MOVIMENTO**



DESPESAS PREVIDENCIÁRIAS - RPPS	DOTAÇÃO	DOTAÇÃO	DESPESAS EMPENHADAS		DESPESAS LIQUIDADAS		INSCRITAS EM RESTOS A PAGAR NÃO	
	INICIAL	ATUALIZADA	Até o Bimestre/ <Exercício>	Até o Bimestre/ <Exercício Anterior>	Até o Bimestre/ <Exercício>	Até o Bimestre/ <Exercício Anterior>	Em <Exercício>	Em <Exercício Anterior>
ADMINISTRAÇÃO (XI)								
Despesas Correntes								
Despesas de Capital								
PREVIDÊNCIA (XII)								
Benefícios - Civil								
Aposentadorias								
Pensões								
Outros Benefícios Previdenciários								
Benefícios - Militar								
Reformas								
Pensões								
Outros Benefícios Previdenciários								
Outras Despesas Previdenciárias								
Compensação Previdenciária do RPPS para o RGPS								
Demais Despesas Previdenciárias								
<b>TOTAL DAS DESPESAS PREVIDENCIÁRIAS (XIII) = (XI + XII)</b>								
<b>RESULTADO PREVIDENCIÁRIO (XIV) = (X-XIII)</b>								
<b>APORTES DE RECURSOS PARA O PLANO FINANCEIRO DO RPPS</b>	<b>APORTES REALIZADOS</b>							
Recursos para Cobertura de Insuficiências Financeiras								
Recursos para Formação de Reserva								

**SEM MOVIMENTO**

FONTE: Sistema: <CONTABILIS>, Unidade Responsável: <MUNICÍPIO DE DIVINA PASTORA>, Emissã: <17/09/2018>.

\_\_\_\_\_  
SYLVIO MAURICIO MENDONÇA CARDOSO  
PREFEITO MUNICIPAL

\_\_\_\_\_  
ANDREZA SANTANA  
CONTADORA CRC/SE N° 7.524

\_\_\_\_\_  
JORGE ROBERTO MENDONÇA DE OLIVEIRA  
SECRETÁRIO FINANÇAS

\_\_\_\_\_  
FAGNER ALEXANDRE SILVA SANTOS  
SECRETÁRIO DE CONTROLE INTERNO



PREFEITURA MUNICIPAL DE DIVINA PASTORA - SE  
RELATORIO RESUMIDO DA EXECUÇÃO ORÇAMENTARIA  
DEMONSTRATIVO DO RESULTADO PRIMÁRIO E NOMINAL  
ORÇAMENTOS FISCAL E DA SEGURIDADE SOCIAL  
PERIODO JULHO À AGOSTO 2018

RREO - ANEXO 6 (LRF, art 53, inciso III)

Em reais

RECEITAS PRIMÁRIAS	PREVISÃO ATUALIZADA	RECEITAS REALIZADAS
		Até o Bimestre (a)
<b>RECEITAS CORRENTES (I)</b>	<b>31.929.200,00</b>	<b>25.010.940,35</b>
Receitas Tributárias	1.864.000,00	1.122.702,44
IPTU	3.000,00	764,88
ISS	1.000.000,00	516.816,86
ITBI	5.000,00	0,00
IRRF	850.000,00	601.393,81
Outras Receitas Tributárias	6.000,00	3.726,89
Receitas de Contribuições	0,00	0,00
Receitas Previdenciárias		0,00
Outras Receitas de Contribuições	0,00	0,00
Receita Patrimonial	230.000,00	94.830,43
Outras Receita Patrimonial	0,00	0,00
Aplicações Financeiras (II)	230.000,00	94.830,43
Transferências Correntes	29.771.200,00	23.777.514,02
Cota-Parte do FPM	7.200.000,00	4.610.720,45
Cota-Parte do ICMS	4.880.000,00	4.206.788,90
Cota-Parte do IPVA	40.000,00	28.768,35
Cota-Parte ITR	2.400,00	1.141,92
Transferência da LC 87/96	4.800,00	4.579,60
Transferência do FUNDEB	5.100.000,00	3.611.360,59
Outras Transferências Correntes	12.544.000,00	11.314.154,21
Demais Receitas Correntes	64.000,00	15.893,46
Outras Receitas Financeiras (III)		
Receitas Correntes Restantes	64.000,00	15.893,46
<b>RECEITAS PRIMARIAS CORRENTES (IV) = (I-II-III)</b>	<b>31.699.200,00</b>	<b>24.916.109,92</b>
<b>RECEITAS DE CAPITAL (V)</b>	<b>1.070.800,00</b>	<b>330.175,00</b>
Operações de Crédito (VI)		
Amortização de Empréstimos (VII)		
Alienação de Bens	5.000,00	0,00
Receitas de Alienação de Investimentos Temporários (VIII)		
Receita de Alienação de Investimentos Permanentes (IX)		
Outras Alienações de Bens	0,00	
Transferências de Capital	1.060.000,00	330.175,00
Convênios	1.000.000,00	330.175,00
Outras Transferências de Capital	60.000,00	
Outras Receitas de Capital	5.800,00	0,00
Outras Receitas de Capital Não Primárias (X)		
Outras Receitas de Capital Primária	5.800,00	0,00
<b>RECEITAS PRIMÁRIAS DE CAPITAL (XI) = (V-VI-VII-VIII-IX-X)</b>	<b>1.070.800,00</b>	<b>330.175,00</b>
<b>RECEITA PRIMÁRIA TOTAL (XII) = (IV+XI)</b>	<b>32.770.000,00</b>	<b>25.246.284,92</b>

DESPESAS PRIMÁRIAS	DOTAÇÃO ATUALIZADA	ATÉ O BIMESTRE				RESTOS A PAGAR NÃO PROCESSADOS	
		DESPESAS EMPENHADAS	DESPESAS LIQUIDADAS	DESPESAS PAGAS (a)	RESTOS A PAGAR PROCESSADOS PAGOS (b)	LIQUIDADOS	PAGOS (c)
<b>DESPESAS CORRENTES (XIII)</b>	<b>30.975.123,05</b>	<b>29.301.496,69</b>	<b>19.862.521,51</b>	<b>19.565.461,27</b>	<b>754.828,56</b>	<b>394.070,69</b>	<b>394.070,69</b>
Pessoal e Encargos Sociais	15.056.093,21	13.954.569,21	11.511.006,93	11.500.366,67	145.601,04		
Juros e Encargos da Dívida (XIV)	-	-	-	-	-		
Outras Despesas Correntes	15.919.029,84	15.346.927,48	8.351.514,58	8.065.094,60	609.227,52	394.070,69	394.070,69
<b>DESPESAS PRIMÁRIAS CORRENTES (XV) = (XIII - XIV)</b>	<b>30.975.123,05</b>	<b>29.301.496,69</b>	<b>19.862.521,51</b>	<b>19.565.461,27</b>	<b>754.828,56</b>	<b>394.070,69</b>	<b>394.070,69</b>
<b>DESPESAS DE CAPITAL (XVI)</b>	<b>2.583.666,28</b>	<b>2.513.831,18</b>	<b>1.274.102,08</b>	<b>1.264.852,08</b>	<b>217.295,14</b>	<b>56.250,88</b>	<b>56.250,88</b>
Investimentos	1.746.666,28	1.676.831,18	522.379,24	513.129,24	186.824,00	56.250,88	56.250,88
Inversões Financeiras	-	-	-	-	-	-	-
Concessão de Empréstimos e Financiamentos (XVII)							
Aquisição de Título de Capital já Integralizado (XVIII)							
Aquisição de Título de Crédito (XIX)							
Demais Inversões Financeiras	-	-	-	-	-	-	-
Amortização da Dívida (XX)	837.000,00	837.000,00	751.722,84	751.722,84	30.471,14		
<b>DESPESAS PRIMÁRIAS DE CAPITAL (XXI)=(XVI-XVII-XVIII-XIX-XX)</b>	<b>1.746.666,28</b>	<b>1.676.831,18</b>	<b>522.379,24</b>	<b>513.129,24</b>	<b>186.824,00</b>	<b>56.250,88</b>	<b>56.250,88</b>
<b>RESERVA DE CONTINGÊNCIA (XXII)</b>	<b>839,17</b>						
<b>DESPESA PRIMÁRIA TOTAL (XXIII)=(XV+XXI+XXII)</b>	<b>32.722.628,50</b>	<b>30.978.327,87</b>	<b>20.384.900,75</b>	<b>20.078.590,51</b>	<b>941.652,56</b>	<b>450.321,57</b>	<b>450.321,57</b>

**RESULTADO PRIMÁRIO (XXIV) = (XIIIa)-(XXIIIa+XXIIIb+XXIIIc)** **3.775.720,28**

META FISCAL PARA O RESULTADO PRIMARIO	VALOR CORRENTE
Meta fixada no Anexo de Metas Fiscais da LDO para o exercício de referência	<b>200.000,00</b>

JUROS NOMINAIS	VALOR INCORRIDO
JUROS E ENCARGOS ATIVOS (XXV)	94.830,43
JUROS E ENCARGOS PASSIVOS (XXVI)	-

**RESULTADO NOMINAL - Acima da Linha (XXVII)=XXIV+(XXV-XXVI)** **3.870.550,71**

META FISCAL PARA O RESULTADO NOMINAL	VALOR CORRENTE
Meta fixada no Anexo de Metas Fiscais da LDO para o exercício de referência	<b>100.000,00</b>








**ABAIXO DA LINHA**

CÁLCULO DO RESULTADO NOMINAL	SALDO	
	Em 31/Dez/<Exercício Anterior> (a)	Até o <Bimestre> (b)
<b>DÍVIDA CONSOLIDADA (XXVIII)</b>	<b>32.596.395,12</b>	<b>31.844.672,28</b>
<b>DEDUÇÕES (XXIX)</b>	<b>5.290.566,98</b>	<b>7.679.305,81</b>
Disponibilidade de Caixa	4.411.941,41	6.880.570,14
Disponibilidade de Caixa Bruta	3.225.793,63	6.666.546,06
(-) Restos a Pagar Processados (XXX)	1.186.147,78	214.024,08
Demais Haveres Financeiros	878.625,57	798.735,67
<b>DÍVIDA CONSOLIDADA LÍQUIDA (XXXI) = (XXVIII - XXIX)</b>	<b>27.305.828,14</b>	<b>24.165.366,47</b>
<b>RESULTADO NOMINAL - Abaixo da Linha (XXXII) = (XXXIa - XXXIb)</b>	<b>3.140.461,67</b>	

AJUSTE METODOLÓGICO	Até o <Bimestre>
VARIAÇÃO SALDO RPP = (XXXIII) = (XXXa - XXXb)	972.123,70
RECEITA DE ALIENAÇÃO DE INVESTIMENTOS PERMANENTES (IX)	
PASSIVOS RECONHECIDOS NA DC (XXXIV)	
OUTROS AJUSTES (XXXV)	
<b>RESULTADO NOMINAL AJUSTADO - Abaixo da Linha (XXXVI) = (XXXII - XXXIII - IX + XXXIV + XXXV)</b>	<b>2.168.337,97</b>
<b>RESULTADO PRIMÁRIO - Abaixo da Linha (XXXVII) = XXXVI - (XXV - XXVI)</b>	<b>2.073.507,54</b>

INFORMAÇÕES ADICIONAIS	PREVISÃO ORÇAMENTÁRIA
SALDO DE EXERCÍCIOS ANTERIORES	
Recursos Arrecadados em Exercícios Anteriores - RPPS	
Superávit Financeiro Utilizado para Abertura e Reabertura de Créditos Adicionais	
RESERVA ORÇAMENTÁRIA DO RPPS	

FONTE: Sistema: <CONTABILIS>, Unidade Responsável: <MUNICÍPIO DE DIVINA PASTORA>, Emissão: <17/09/2018>.

SYLVIO MAURICIO MENDONÇA CARDOSO  
PREFEITO MUNICIPAL

JORGE ROBERTO MENDONÇA DE OLIVEIRA  
SECRETÁRIO FINANÇAS

ANDREZA SANTANA  
CONTADORA CRC/SÉ Nº 7.524

FAGNER ALEXANDRE SILVA SANTOS  
SECRETÁRIO DE CONTROLE INTERNO



PREFEITURA MUNICIPAL DE DIVINA PASTORA - SE  
RELATÓRIO RESUMIDO DA EXECUÇÃO ORÇAMENTÁRIA  
DEMONSTRATIVO DOS RESTOS A PAGAR POR PODER E ÓRGÃO  
ORÇAMENTOS FISCAL E DA SEGURIDADE SOCIAL  
PERÍODO JULHO Á AGOSTO 2018

RREO - ANEXO 7 (LRF, art. 53, inciso V)


Em Reais


PODER/ÓRGÃO	RESTOS A PAGAR PROCESSADOS E NÃO PROCESSADOS LIQUIDADOS EM EXERCÍCIOS ANTERIORES					RESTOS A PAGAR NÃO PROCESSADOS						Saldo Total l = (e + k)
	Inscritos		Pagos (c)	Cancelados (d)	Saldo a pagar e=(a+b)-(c+d)	Inscritos		Liquidados (h)	Pagos (i)	Cancelados (j)	Saldo k=(f+g)-(i+j)	
	Em Exercícios Anteriores (a)	Em 31 de dezembro de <Exercício Anterior> (b)				Em Exercícios Anteriores (f)	Em 31 de dezembro de <Exercício Anterior> (g)					
RESTOS A PAGAR (EXCETO INTRA-ORÇAMENTÁRIOS) (I)	354.488,18	831.659,60	972.123,70	-	214.024,08	1.421.068,78	477.473,36	450.321,57	450.321,57	100.373,13	1.347.847,44	1.561.871,52
PODER EXECUTIVO	354.488,18	831.659,60	972.123,70	-	214.024,08	1.421.068,78	477.473,36	450.321,57	450.321,57	100.373,13	1.347.847,44	1.561.871,52
PODER LEGISLATIVO	-	-	-	-	-	-	-	-	-	-	-	-
RESTOS A PAGAR (INTRA-ORÇAMENTÁRIOS) (II)	-	-	-	-	-	-	-	-	-	-	-	-
<b>TOTAL (III) = (I + II)</b>	<b>354.488,18</b>	<b>831.659,60</b>	<b>972.123,70</b>	<b>-</b>	<b>214.024,08</b>	<b>1.421.068,78</b>	<b>477.473,36</b>	<b>450.321,57</b>	<b>450.321,57</b>	<b>100.373,13</b>	<b>1.347.847,44</b>	<b>1.561.871,52</b>

Fonte: Sistema: <CONTABILIS>, Unidade Responsável: <MUNICÍPIO DE DIVINA PASTORA>, Emissão: <17/09/2018>.

  
SYLVIO MAURÍCIO MENDONÇA CARDOSO  
PREFEITO MUNICIPAL

  
JORGE ROBERTO MENDONÇA DE OLIVEIRA  
SECRETÁRIO FINANÇAS

  
FAGNER ALEXANDRE SILVA SANTOS  
SECRETÁRIO DE CONTROLE INTERNO

  
ANDRIZA SANTANA  
CONTADORA CRC/SE Nº 7.524

PREFEITURA MUNICIPAL DE DIVINA PASTORA - SE  
RELATÓRIO RESUMIDO DA EXECUÇÃO ORÇAMENTÁRIA  
DEMONSTRATIVO DAS RECEITAS E DESPESAS COM MANUTENÇÃO E DESENVOLVIMENTO DO ENSINO - MDE  
ORÇAMENTOS FISCAL E DA SEGURIDADE SOCIAL  
PERÍODO JULHO À AGOSTO 2015

RREO - ANEXO 8 (LDB, art. 72)

RS 1,00

RECEITA RESULTANTE DE IMPOSTOS (caput do art. 212 da Constituição)	RECEITAS DO ENSINO		RECEITAS REALIZADAS	
	PREVISÃO INICIAL	PREVISÃO ATUALIZADA (a)	Até o Bimestre	%
			(b)	(c) = (b/a)x100
<b>1- RECEITA DE IMPOSTOS</b>	<b>1.859.000,00</b>	<b>1.859.000,00</b>	<b>1.118.975,55</b>	<b>60,19%</b>
1.1- Receita Resultante do Imposto sobre a Propriedade Predial e Territorial Urbana – IPTU	4.000,00	4.000,00	764,88	19,12%
1.1.1- IPTU	3.000,00	3.000,00	524,88	17,50%
1.1.2- Multas, Juros de Mora, Dívida Ativa e Outros Encargos do IPTU	1.000,00	1.000,00	240,00	24,00%
1.2- Receita Resultante do Imposto sobre Transmissão Inter Vivos – ITBI	5.000,00	5.000,00	0,00	0,00%
1.2.1- ITBI	5.000,00	5.000,00	0,00	0,00%
1.2.2- Multas, Juros de Mora, Dívida Ativa e Outros Encargos do ITBI	0,00	0,00	0,00	#DIV/0!
1.3- Receita Resultante do Imposto sobre Serviços de Qualquer Natureza – ISS	1.000.000,00	1.000.000,00	516.816,86	51,68%
1.3.1- ISS	1.000.000,00	1.000.000,00	516.816,86	51,68%
1.3.2- Multas, Juros de Mora, Dívida Ativa e Outros Encargos do ISS	0,00	0,00	0,00	#DIV/0!
1.4- Receita Resultante do Imposto de Renda Retido na Fonte – IRRF	850.000,00	850.000,00	601.393,81	70,75%
1.4.1- IRRF	850.000,00	850.000,00	601.393,81	70,75%
1.5- Receita Resultante do Imposto Territorial Rural - ITR	0,00	0,00	0,00	#DIV/0!
1.5.1- ITR	0,00	0,00	0,00	#DIV/0!
1.5.2- Multas, Juros de Mora, Dívida Ativa e Outros Encargos do ITR	0,00	0,00	0,00	#DIV/0!
<b>2- RECEITA DE TRANSFERÊNCIAS CONSTITUCIONAIS E LEGAIS</b>	<b>15.814.000,00</b>	<b>15.814.000,00</b>	<b>10.985.745,94</b>	<b>69,47%</b>
2.1- Cota-Parte FPM	9.000.000,00	9.000.000,00	5.341.338,61	59,35%
2.1.1- Cota-Parte FPM - 1%	650.000,00	650.000,00	337.649,40	51,95%
2.2- Cota-Parte ICMS	6.100.000,00	6.100.000,00	5.258.485,98	86,20%
2.3- ICMS-Desoneração – L.C. nº87/1996	6.000,00	6.000,00	5.724,48	95,41%
2.4- Cota-Parte IPI-Exportação	5.000,00	5.000,00	5.159,69	103,19%
2.5- Cota-Parte ITR	3.000,00	3.000,00	1.427,39	47,58%
2.6- Cota-Parte IPVA	50.000,00	50.000,00	35.960,39	71,92%
<b>3- TOTAL DA RECEITA DE IMPOSTOS (1 + 2)</b>	<b>17.673.000,00</b>	<b>17.673.000,00</b>	<b>12.104.721,49</b>	<b>68,49%</b>
RECEITAS ADICIONAIS PARA FINANCIAMENTO DO ENSINO	PREVISÃO INICIAL	PREVISÃO ATUALIZADA (a)	RECEITAS REALIZADAS	
			Até o Bimestre (b)	% (c) = (b/a)x100
	<b>4- RECEITA DA APLICAÇÃO FINANCEIRA DE OUTROS RECURSOS DE IMPOSTOS VINCULADOS AO ENSINO</b>	<b>0,00</b>	<b>0,00</b>	<b>0,00</b>
<b>5- RECEITA DE TRANSFERÊNCIAS DO FNDE</b>	<b>410.000,00</b>	<b>410.000,00</b>	<b>249.461,19</b>	<b>60,84%</b>
5.1- Transferências do Salário-Educação	230.000,00	230.000,00	131.442,03	57,15%
5.2- Transferências Direta - PDDE	10.000,00	10.000,00	0,00	0,00%
5.3- Transferências Diretas - PNAE	150.000,00	150.000,00	56.992,80	38,00%
5.4- Transferências Diretas - PNATE	10.000,00	10.000,00	9.248,52	92,49%
5.5 - Outras Transferências do FNDE	10.000,00	10.000,00	49.998,74	499,99%
5.6 - Aplicação Financeira dos Recursos do FNDE	0,00	0,00	1.779,10	#DIV/0!
<b>6- RECEITA DE TRANSFERÊNCIAS DE CONVÊNIOS</b>	<b>210.000,00</b>	<b>210.000,00</b>	<b>0,00</b>	<b>0,00%</b>
6.1- Transferências de Convênios	210.000,00	210.000,00	0,00	0,00%
6.2- Aplicação Financeira dos Recursos de Convênios	0,00	0,00	0,00	#DIV/0!
<b>7- RECEITA DE OPERAÇÕES DE CRÉDITO</b>	<b>0,00</b>	<b>0,00</b>	<b>0,00</b>	<b>#DIV/0!</b>
<b>8- OUTRAS RECEITAS PARA FINANCIAMENTO DO ENSINO</b>	<b>0,00</b>	<b>0,00</b>	<b>0,00</b>	<b>#DIV/0!</b>
<b>9-TOTAL DAS RECEITAS ADICIONAIS PARA FINANCIAMENTO DO ENSINO</b>	<b>620.000,00</b>	<b>620.000,00</b>	<b>249.461,19</b>	<b>40,24%</b>



FUNDEB				
RECEITAS DO FUNDEB	PREVISÃO INICIAL	PREVISÃO ATUALIZADA (a)	RECEITAS REALIZADAS	
			Até o Bimestre (b)	% (c) = (b/a)x100
<b>10- RECEITAS DESTINADAS AO FUNDEB</b>	<b>3.032.800,00</b>	<b>3.032.800,00</b>	<b>2.129.618,93</b>	<b>70,22%</b>
10.1- Cota-Parte FPM Destinada ao FUNDEB – (20% de 2.1)	1.800.000,00	1.800.000,00	1.068.267,56	59,35%
10.2- Cota-Parte ICMS Destinada ao FUNDEB – (20% de 2.2)	1.220.000,00	1.220.000,00	285,47	0,02%
10.3- ICMS-Desoneração Destinada ao FUNDEB – (20% de 2.3)	1.200,00	1.200,00	1.144,88	95,41%
10.4- Cota-Parte IPI-Exportação Destinada ao FUNDEB – (20% de 2.4)	1.000,00	1.000,00	1.051.697,08	105169,71%
10.5- Cota-Parte ITR ou ITR Arrecadado Destinados ao FUNDEB – (20% de ((1.5 – 1.5.5) + 2.5))	600,00	600,00	7.192,04	1198,67%
10.6- Cota-Parte IPVA Destinada ao FUNDEB – (20% de 2.6)	10.000,00	10.000,00	1.031,90	10,32%
<b>11- RECEITAS RECEBIDAS DO FUNDEB</b>	<b>5.100.000,00</b>	<b>5.100.000,00</b>	<b>3.614.131,78</b>	<b>70,87%</b>
11.1- Transferências de Recursos do FUNDEB	5.100.000,00	5.100.000,00	3.611.360,59	70,81%
11.2- Complementação da União ao FUNDEB	0,00	0,00	0,00	#DIV/0!
11.3- Receita de Aplicação Financeira dos Recursos do FUNDEB	0,00	0,00	2.771,19	#DIV/0!
<b>12- RESULTADO LÍQUIDO DAS TRANSFERÊNCIAS DO FUNDEB (11.1 – 10)</b>	<b>2.067.200,00</b>	<b>2.067.200,00</b>	<b>1.481.741,66</b>	<b>71,68%</b>

[SE RESULTADO LÍQUIDO DA TRANSFERÊNCIA (12) > 0] = ACRÉSCIMO RESULTANTE DAS TRANSFERÊNCIAS DO FUNDEB

[SE RESULTADO LÍQUIDO DA TRANSFERÊNCIA (12) < 0] = DECRÉSCIMO RESULTANTE DAS TRANSFERÊNCIAS DO FUNDEB

DESPESAS DO FUNDEB	DOTAÇÃO INICIAL	DOTAÇÃO ATUALIZADA (d)	DESPESAS EMPENHADA		DESPESAS LIQUIDADAS		INSCRITAS EM PROCESSAMENTO NÃO PROCESSADO (i)
			Até o Bimestre (e)	% (f) = (e/d)	Até o Bimestre (g)	% (h) = (g/d)	
<b>13- PAGAMENTO DOS PROFISSIONAIS DO MAGISTÉRIO</b>	<b>4.350.000,00</b>	<b>3.792.438,74</b>	<b>3.758.725,53</b>	<b>99,11%</b>	<b>3.324.832,57</b>	<b>87,67%</b>	-
13.1- Com Educação Infantil	1.197.000,00	948.109,69	939.681,38	99,11%	831.208,14	87,67%	-
13.2- Com Ensino Fundamental	3.153.000,00	2.844.329,05	2.819.044,15	99,11%	2.493.624,43	87,67%	-
<b>14- OUTRAS DESPESAS</b>	<b>765.000,00</b>	<b>392.834,48</b>	<b>392.696,48</b>	<b>99,96%</b>	<b>288.810,95</b>	<b>73,52%</b>	-
14.1- Com Educação Infantil	35.000,00	109.217,72	109.179,08	99,96%	80.091,14	73,33%	-
14.2- Com Ensino Fundamental	730.000,00	283.616,76	283.517,40	99,96%	208.719,81	73,59%	-
<b>15- TOTAL DAS DESPESAS DO FUNDEB (13 + 14)</b>	<b>5.115.000,00</b>	<b>4.185.273,22</b>	<b>4.151.422,01</b>	<b>199,08%</b>	<b>3.613.643,52</b>	<b>161,19%</b>	-
DEDUÇÕES PARA FINS DE LIMITE DO FUNDEB					VALOR		
<b>16 - RESTOS A PAGAR INSCRITOS NO EXERCÍCIO SEM DISPONIBILIDADE FINANCEIRA DE RECURSOS DO FUNDEB</b>							
16.1 - FUNDEB 60%							
16.2 - FUNDEB 40%							
<b>17 - DESPESAS CUSTEADAS COM O SUPERÁVIT FINANCEIRO, DO EXERCÍCIO ANTERIOR, DO FUNDEB</b>							
17.1 - FUNDEB 60%							
17.2 - FUNDEB 40%							
<b>18- TOTAL DAS DEDUÇÕES CONSIDERADAS PARA FINS DE LIMITE DO FUNDEB (16 + 17)</b>							
INDICADORES DO FUNDEB					VALOR		
<b>19 - TOTAL DAS DESPESAS DO FUNDEB PARA FINS DE LIMITE (15 - 18)</b>							
19.1- MÍNIMO DE 60% DO FUNDEB NA REMUNERAÇÃO DO MAGISTÉRIO <sup>1</sup> ((13 – (16.1+17.1))/11*100							
19.2- MÁXIMO DE 40% EM DESPESAS COM MDE, QUE NÃO REMUNERAÇÃO DO MAGISTÉRIO <sup>1</sup> ((14-(16.2+17.2))/11*100							
19.3 - MÁXIMO DE 5% NÃO APLICADO NO EXERCÍCIO (100-(19.1+19.2))%							
CONTROLE DA UTILIZAÇÃO DE RECURSOS NO EXERCÍCIO SUBSEQÜENTE					VALOR		
20 – RECURSOS RECEBIDOS DO FUNDEB EM <EXERCÍCIO ANTERIOR> QUE NÃO FORAM UTILIZADOS							
21 – DESPESAS CUSTEADAS COM O SALDO DO ITEM 20 ATÉ O 1º TRIMESTRE DE <EXERCÍCIO > <sup>2</sup>							





**MANUTENÇÃO E DESENVOLVIMENTO DO ENSINO – DESPESAS CUSTEADAS COM A RECEITA RESULTANTE DE IMPOSTOS E RECURSOS DO FUNDEB**

DESPESAS COM AÇÕES TÍPICAS DE MDE	DOTAÇÃO INICIAL	DOTAÇÃO ATUALIZADA (d)	DESPESAS EMPENHADAS		DESPESAS LIQUIDADAS		INSCRITAS EM RESTOS A PAGAR NÃO PROCESSADO
			Até o Bimestre (e)	% f=(e/d)*100	Até o Bimestre (g)	% h=(g/d)*100	
<b>22 - EDUCAÇÃO INFANTIL</b>	<b>1.625.000,00</b>	<b>1.539.334,91</b>	<b>1.523.477,07</b>	<b>99%</b>	<b>1.275.690,79</b>	<b>83%</b>	<b>0,00</b>
22.1 - Creche	1.625.000,00	611.053,21	604.711,73	99%	506.843,83	83%	0,00
22.1.1 - Despesa Custeadas com Recurso do FUNDEB	1.197.000,00	418.250,21	414.865,08	99%	361.087,23	86%	0,00
22.1.2 - Despesa Custeada com Outros Recursos de Impostos	428.000,00	192.803,00	189.846,65	98%	145.756,60	76%	0,00
22.2 - Pré-escola	0,00	928.281,70	918.765,34	99%	768.846,96	83%	0,00
22.2.1 - Despesa Custeadas com Recurso do FUNDEB	0,00	639.077,20	633.995,38	99%	550.212,05	86%	0,00
22.2.2 - Despesa Custeada com Outros Recursos de Impostos	0,00	289.204,50	284.769,96	98%	218.634,91	76%	0,00
<b>23 - ENSINO FUNDAMENTAL</b>	<b>4.715.180,00</b>	<b>4.573.968,30</b>	<b>4.526.411,38</b>	<b>99%</b>	<b>3.795.518,81</b>	<b>83%</b>	<b>0,00</b>
23.1 - Despesas Custeadas com Recursos do FUNDEB	3.153.000,00	3.127.945,81	3.102.561,55	99%	2.702.344,24	86%	0,00
23.2 - Despesas Custeadas com Outros Recursos de Impostos	1.562.180,00	1.446.022,49	1.423.849,83	98%	1.093.174,57	76%	0,00
<b>24 - ENSINO MÉDIO</b>	<b>0,00</b>	<b>0,00</b>	<b>0,00</b>	<b>#DIV/0!</b>	<b>0,00</b>	<b>#DIV/0!</b>	<b>0,00</b>
<b>25 - ENSINO SUPERIOR</b>	<b>0,00</b>	<b>0,00</b>	<b>0,00</b>	<b>#DIV/0!</b>	<b>0,00</b>	<b>#DIV/0!</b>	<b>0,00</b>
<b>26 - ENSINO PROFISSIONAL NÃO INTEGRADO AO ENSINO REGULAR</b>	<b>0,00</b>	<b>0,00</b>	<b>0,00</b>	<b>#DIV/0!</b>	<b>0,00</b>	<b>#DIV/0!</b>	<b>0,00</b>
<b>27 - OUTRAS</b>	<b>0,00</b>	<b>0,00</b>	<b>0,00</b>	<b>#DIV/0!</b>	<b>0,00</b>	<b>#DIV/0!</b>	<b>0,00</b>
<b>28 - TOTAL DAS DESPESAS COM AÇÕES TÍPICAS DE MDE</b>	<b>6.240.180,00</b>	<b>6.113.303,21</b>	<b>6.049.888,45</b>	<b>99%</b>	<b>5.071.209,60</b>	<b>83%</b>	<b>0,00</b>
<b>DEDUÇÕES CONSIDERADAS PARA FINS DE LIMITE CONSTITUCIONAL</b>							<b>VALOR</b>
29 - RESULTADO LÍQUIDO DAS TRANSFERÊNCIAS DO FUNDEB							1.481.741,66
30 - DESPESAS CUSTEADAS COM A COMPLEMENTAÇÃO DO FUNDEB NO EXERCÍCIO							-
32 - DESPESAS CUSTEADAS COM O SUPERÁVIT FINANCEIRO, DO EXERCÍCIO ANTERIOR, DO FUNDEB							-
33 - DESPESAS CUSTEADAS COM O SUPERÁVIT FINANCEIRO, DO EXERCÍCIO ANTERIOR, DE OUTROS RECURSOS DE IMPOSTOS							-
34 - RESTOS A PAGAR INSCRITOS NO EXERCÍCIO SEM DISPONIBILIDADE FINANCEIRA DE RECURSOS DE IMPOSTOS VINCULADOS AO ENSINO <sup>4</sup>							-
35 - CANCELAMENTO, NO EXERCÍCIO, DE RESTOS A PAGAR INSCRITOS COM DISPONIBILIDADE FINANCEIRA DE RECURSOS DE IMPOSTOS VINCULADOS AO ENSINO = (45j)							-
<b>36 - TOTAL DAS DEDUÇÕES CONSIDERADAS PARA FINS DE LIMITE CONSTITUCIONAL (29 + 30 + 31 + 32 + 33 + 34 + 35)</b>							<b>1.481.741,66</b>
<b>37 - TOTAL DAS DESPESAS PARA FINS DE LIMITE ((22 + 23) + (36))</b>							<b>3.589.467,94</b>
<b>38 - PERCENTUAL DE APLICAÇÃO EM MDE SOBRE A RECEITA LÍQUIDA DE IMPOSTOS ((37) / (3) * 100) % - LIMITE CONSTITUCIONAL 25%</b>							<b>29,65%</b>
<b>OUTRAS INFORMAÇÕES PARA CONTROLE</b>							
OUTRAS DESPESAS CUSTEADAS COM RECEITAS ADICIONAIS PARA FINANCIAMENTO DO ENSINO	DOTAÇÃO INICIAL	DOTAÇÃO ATUALIZADA (d)	DESPESAS EMPENHADAS		DESPESAS LIQUIDADAS		INSCRITAS EM RESTOS A PAGAR NÃO PROCESSADO
			Até o Bimestre (e)	% f=(e/d)*100	Até o Bimestre (g)	% h=(g/d)*100	
39 - DESPESAS CUSTEADAS COM A APLICAÇÃO FINANCEIRA DE OUTROS RECURSOS DE IMPOSTOS VINCULADOS AO ENSINO	0,00	0,00	0,00	#DIV/0!	0,00	#DIV/0!	0,00
40 - DESPESAS CUSTEADAS COM A CONTRIBUIÇÃO SOCIAL DO SALÁRIO-EDUCAÇÃO	230.000,00	41.700,00	41.700,00	100%	25.982,64	62,31%	0,00
41 - DESPESAS CUSTEADAS COM OPERAÇÕES DE CRÉDITO	0,00	0,00	0,00	#DIV/0!	0,00	#DIV/0!	0,00
42 - DESPESAS CUSTEADAS COM OUTRAS RECEITAS PARA FINANCIAMENTO DO ENSINO	9.102.300,00	5.090.275,04	5.032.706,99	99%	2.966.234,51	58,27%	0,00
<b>43 - TOTAL DAS OUTRAS DESPESAS CUSTEADAS COM RECEITAS ADICIONAIS PARA FINANCIAMENTO DO ENSINO (39 + 40 + 41 + 42)</b>	<b>9.332.300,00</b>	<b>5.131.975,04</b>	<b>5.074.406,99</b>	<b>99%</b>	<b>2.992.217,15</b>	<b>58,31%</b>	<b>0,00</b>
<b>44 - TOTAL GERAL DAS DESPESAS COM EDUCAÇÃO (28+43)</b>	<b>15.672.480,00</b>	<b>11.245.278,25</b>	<b>11.124.295,44</b>	<b>197,84%</b>	<b>8.063.426,75</b>	<b>141,26%</b>	<b>0,00</b>

*a*

*S*

*P S*



RESTOS A PAGAR INSCRITOS COM DISPONIBILIDADE FINANCEIRA DE RECURSOS DE IMPOSTOS VINCULADOS AO ENSINO	SALDO ATÉ O BIMESTRE	CANCELADO EM <EXERCÍCIO> (j)
<b>45 - RESTOS A PAGAR DE DESPESAS COM MDE</b>	<b>17.367,79</b>	<b>0,00</b>
45.1 - Executadas com Recursos de Impostos Vinculados ao Ensino	2.204,71	0,00
45.2 - Executadas com Recursos do FUNDEB	15.163,08	0,00
<b>CONTROLE DA DISPONIBILIDADE FINANCEIRA</b>	<b>FUNDEB</b>	<b>SALÁRIO EDUCAÇÃO</b>
<b>46- SALDO FINANCEIRO EM 31 DE DEZEMBRO DE &lt;EXERCÍCIO ANTERIOR&gt;</b>	<b>475,50</b>	<b>14.650,99</b>
<b>47- (+) INGRESSO DE RECURSOS ATÉ O BIMESTRE</b>	<b>3.611.360,59</b>	<b>131.442,03</b>
<b>48- (-) PAGAMENTOS EFETUADOS ATÉ O BIMESTRE</b>	<b>3.614.119,02</b>	<b>20.216,70</b>
48.1 - Orçamento do Exercício	3.544.789,19	20.216,70
48.2 - Restos a Pagar	69.329,83	0,00
<b>49- (+) RECEITA DE APLICAÇÃO FINANCEIRA DOS RECURSOS ATÉ O BIMESTRE</b>	<b>2.771,19</b>	<b>1.289,95</b>
<b>50- (=) DISPONIBILIDADE FINANCEIRA ATÉ O BIMESTRE</b>	<b>488,26</b>	<b>127.166,27</b>
<b>51 - (+) Ajustes</b>	<b>0,00</b>	<b>0,00</b>
51.1 - Retenções	0,00	0,00
51.2 - Conciliação Bancária	0,00	0,00
<b>52 - (=) SALDO FINANCEIRO CONCILIADO</b>	<b>488,26</b>	<b>127.166,27</b>

FONTE: Sistema: <CONTABILIS>, Unidade Responsável: <MUNICÍPIO DE DIVINA PASTORA>, Emissão: <17/09/2018>

<sup>1</sup> Limites mínimos anuais a serem cumpridos no encerramento do exercício.

<sup>2</sup> Art. 21, § 2º, Lei 11.494/2007: "Até 5% dos recursos recebidos à conta dos Fundos, inclusive relativos à complementação da União recebidos nos termos do §1º do art. 6º desta Lei, poderão ser utilizados no 1º trimestre do exercício imediatamente subsequente, mediante

<sup>3</sup> Caput do artigo 212 da CF/1988


<sup>4</sup> Os valores referentes à parcela dos Restos a Pagar inscritos sem disponibilidade financeira vinculada à educação deverão ser informados somente no RREO do último bimestre do exercício.

<sup>5</sup> Limites mínimos anuais a serem cumpridos no encerramento do exercício, no âmbito de atuação prioritária, conforme LDB, art. 11, V.


<sup>6</sup> Nos cinco primeiros bimestres do exercício o acompanhamento poderá ser feito com base na despesa empenhada ou na despesa liquidada. No último bimestre do exercício, o valor deverá corresponder ao total da despesa empenhada.

<sup>7</sup> Essa coluna poderá ser apresentada somente no último bimestre

  
SYLVIO MAURÍCIO MENDONÇA CARDOSO  
PREFEITO MUNICIPAL

  
ANDRÉZA SANTANA  
CONTADORA CRC/SE Nº 7.524

  
JORGE ROBERTO MENDONÇA DE OLIVEIRA  
SECRETÁRIO FINANÇAS

  
FAGNER ALEXANDRE SILVA SANTOS  
SECRETÁRIO DE CONTROLE INTERNO

PREFEITURA MUNICIPAL DE DIVINA PASTORA - SE  
RELATÓRIO RESUMIDO DA EXECUÇÃO ORÇAMENTÁRIA  
**DEMONSTRATIVO DAS RECEITAS DE OPERAÇÕES DE CRÉDITO E DESPESAS DE CAPITAL**  
ORÇAMENTOS FISCAL E DA SEGURIDADE SOCIAL  
PERÍODO JULHO Á AGOSTO 2018

RREO – ANEXO 9 (LRF, art.53, § 1º, inciso I)

Em Reais

<u>RECEITAS</u>	PREVISÃO ATUALIZADA (a)	RECEITAS REALIZADAS Até o bimestre (b)	SALDO NÃO REALIZADO (c) = (a - b)
RECEITAS DE OPERAÇÕES DE CREDITO (I)	-	-	-

	DOTAÇÃO ATUALIZADA (d)	DESPESAS EMPENHADAS (e)	DESPESAS LIQUIDADAS	DESPESAS INSCRITAS EM RESTOS A PAGAR NÃO PROCESSADOS	SALDO NÃO EXECUTADO (f) = (d - e)
<b>SEM MOVIMENTO</b>					
DESPESAS DE CAPITAL	-	-	-	-	-
(-) Incentivos Fiscais a Contribuinte	-	-	-	-	-
(-) Incentivos Fiscais a Contribuinte por Instituições Financeiras	-	-	-	-	-
DESPESA DE CAPITAL LIQUIDA (II)	-	-	-	-	-

FONTE: Sistema: <CONTABILIS>, Unidade Responsável: <MUNICÍPIO DE DIVINA PASTORA>, Emissão: <17/09/2018>.

Notas:

<sup>1</sup> < Operações de Crédito descritas na CF, art. 167, inciso III >

<sup>2</sup> Durante o exercício, somente as despesas liquidadas são consideradas executadas. No encerramento do exercício, as despesas não liquidadas inscritas em restos a

- a) Despesas liquidadas, consideradas aquelas em que houve a entrega do material ou serviço, nos termos do art. 63 da Lei 4.320/64;
- b) Despesas empenhadas, mas não liquidadas, inscritas em Restos a Pagar não-processados, consideradas liquidadas no encerramento do exercício, por força do art.35, inciso II da Lei 4.320/64.

SYLVIO MAURÍCIO MENDONÇA CARDOSO  
PREFEITO MUNICIPAL

ANDRÉZA SANTANA  
CONTADORA CRC/SE Nº 7.524

JORGE ROBERTO MENDONÇA DE OLIVEIRA  
SECRETÁRIO FINANÇAS

FAGNER ALEXANDRE SILVA SANTOS  
SECRETÁRIO DE CONTROLE INTERNO



PREFEITURA MUNICIPAL DE DIVINA PASTORA - SE  
 RELATÓRIO RESUMIDO DA EXECUÇÃO ORÇAMENTÁRIA  
**DEMONSTRATIVO DA PROJEÇÃO ATUARIAL DO REGIME PRÓPRIO DE PREVIDÊNCIA DOS SERVIDORES**  
 ORÇAMENTO DA SEGURIDADE SOCIAL  
 PERÍODO JULHO Á AGOSTO 2018


RREO – ANEXO 10 (LRF, art. 53, § 1º, inciso II)


Em Reais

EXERCÍCIO	RECEITAS PREVIDENCIÁRIAS (a)	DESPESAS PREVIDENCIÁRIAS (b)	RESULTADO PREVIDENCIÁRIO (c) = (a - b)	SALDO FINANCEIRO DO EXERCÍCIO (d) = ("d" exerc. Anterior) + (c)
SEM MOVIMENTO				


FONTE: Sistema: <CONTABILIS>, Unidade Responsável: <MUNICÍPIO DE DIVINA PASTORA>, Emissão: <17/09/2018>.

! Projeção atuarial elaborada em <DATA DA AVALIAÇÃO> e oficialmente enviada para o Ministério da Previdência Social – MPS.

  
 \_\_\_\_\_  
 SYLVIO MAURÍCIO MENDONÇA CARDOSO  
 PREFEITO MUNICIPAL

  
 \_\_\_\_\_  
 ANDREZA SANTANA  
 CONTADORA CRC/SE Nº 7.524

  
 \_\_\_\_\_  
 JORGE ROBERTO MENDONÇA DE OLIVEIRA  
 SECRETÁRIO FINANÇAS

  
 \_\_\_\_\_  
 FAGNER ALEXANDRE SILVA SANTOS  
 SECRETÁRIO DE CONTROLE INTERNO

PREFEITURA MUNICIPAL DE DIVINÁ PASTORA - SE  
 RELATÓRIO RESUMIDO DA EXECUÇÃO ORÇAMENTÁRIA  
 DEMONSTRATIVO DA RECEITA DE ALIENAÇÃO DE ATIVOS E APLICAÇÃO DOS RECURSOS  
 ORÇAMENTOS FISCAL E DA SEGURIDADE SOCIAL  
 PERÍODO JULHO À AGOSTO 2018

RREO – ANEXO 11 (LRF, art. 53, § 1º, inciso III)

Em Reais

<b>RECEITAS</b>	<b>PREVISÃO ATUALIZADA</b> (a)	<b>RECEITAS REALIZADAS</b> (b)	<b>SALDO</b> (c) = (a-b)
RECEITAS DE ALIENAÇÃO DE ATIVOS (I)			
Receita de Alienação de Bens Móveis			
Receita de Alienação de Bens Imóveis			


<b>DESPESAS</b>	<b>DOTAÇÃO ATUALIZADA</b> (d)	<b>DESPESAS EMPENHADAS</b> (e)	<b>DESPESAS LIQUIDADAS</b>	<b>DESPESAS PAGAS</b>	<b>DESPESAS INSCRITAS EM RESTOS A PAGAR</b>	<b>DESPESAS ALCANÇADAS</b>	<b>PAGAMENTO DE RESTOS A PAGAR</b> (g)	<b>SALDO</b> (h) = (d-e)
SEM MOVIMENTO								
APLICAÇÃO DOS RECURSOS DA ALIENAÇÃO DE ATIVOS (II)								
Despesas de Capital								
Investimentos								
Inversões Financeiras								
Amortização da Dívida								
Despesas Correntes dos Regimes de Previdência								
Regime Próprio dos Servidores Públicos								

<b>SALDO FINANCEIRO A APLICAR</b>	<b>&lt;EXERCÍCIO ANTERIOR&gt;</b> (i)	<b>&lt;EXERCÍCIO&gt;</b> (j) = (Ib - (III + IIIj))	<b>SALDO ATUAL</b> (k) = (III + IIIj)
VALOR (III)			

FONTE: Sistema: <CONTABILIS>, Unidade Responsável: <MUNICÍPIO DE DIVINA PASTORA>, Emissão: <17/09/2018>.

  
 SYLVIO MAURÍCIO MENDONÇA CARDOSO  
 PREFEITO MUNICIPAL

  
 JORGE ROBERTO MENDONÇA DE OLIVEIRA  
 SECRETÁRIO FINANÇAS

  
 FAGNER ALEXANDRE SILVA SANTOS  
 SECRETÁRIO DE CONTROLE INTERNO

  
 ANDREZA SANTANA  
 CONTADORA CRC/SE Nº 7.524



PREFEITURA MUNICIPAL DE DIVINA PASTORA - SE  
RELATÓRIO RESUMIDO DA EXECUÇÃO ORÇAMENTÁRIA  
DEMONSTRATIVO DAS RECEITAS E DESPESAS COM AÇÕES E SERVIÇOS PÚBLICOS DE SAÚDE  
ORÇAMENTOS FISCAL E DA SEGURIDADE SOCIAL  
PERÍODO JULHO A AGOSTO 2018

RREO - ANEXO 12 (LC 141/2012, art. 35)

R\$ 1,00

RECEITAS PARA APURAÇÃO DA APLICAÇÃO EM AÇÕES E SERVIÇOS PÚBLICOS DE SAÚDE	PREVISÃO INICIAL	PREVISÃO ATUALIZADA (a)	RECEITAS REALIZADAS	
			Até o Bimestre (b)	% (b/a)x100
<b>RECEITA DE IMPOSTOS LÍQUIDA (I)</b>	<b>1.859.000,00</b>	<b>1.859.000,00</b>	<b>1.118.975,55</b>	<b>60,19%</b>
Imposto Predial e Territorial Urbano - IPTU	3.000,00	3.000,00	524,88	17,50%
Imposto sobre Transmissão de Bens Intervivos - ITBI	5.000,00	5.000,00	0,00	0,00%
Imposto sobre Serviços de Qualquer Natureza - ISS	1.000.000,00	1.000.000,00	516.816,86	51,68%
Imposto de Renda Retido na Fonte - IRRF	850.000,00	850.000,00	601.393,81	70,75%
Multas, Juros de Mora e Outros Encargos dos Impostos	1.000,00	1.000,00	240,00	24,00%
Dívida Ativa dos Impostos	0,00	0,00	0,00	#DIV/0!
<b>RECEITA DE TRANSFERÊNCIAS CONSTITUCIONAIS E LEGAIS (II)</b>	<b>15.814.000,00</b>	<b>15.814.000,00</b>	<b>10.985.745,94</b>	<b>69,47%</b>
Cota-Parte FPM	9.650.000,00	9.650.000,00	5.678.988,01	58,85%
Cota-Parte ITR	3.000,00	3.000,00	1.427,39	47,58%
Cota-Parte IPVA	50.000,00	50.000,00	35.960,39	71,92%
Cota-Parte ICMS	6.100.000,00	6.100.000,00	5.258.485,98	86,20%
Cota-Parte IPI-Exportação	5.000,00	5.000,00	5.159,69	103,19%
ICMS Desoneração (LC 87/96)	6.000,00	6.000,00	5.724,48	95,41%
<b>TOTAL DAS RECEITAS PARA APURAÇÃO DA SAÚDE (III) = I + II</b>	<b>17.673.000,00</b>	<b>17.673.000,00</b>	<b>12.104.721,49</b>	<b>68,49%</b>

RECEITAS ADICIONAIS PARA FINANCIAMENTO DA SAÚDE	PREVISÃO INICIAL	PREVISÃO ATUALIZADA (c)	RECEITAS REALIZADAS	
			Até o Bimestre (d)	% (d/c)x100
<b>TRANSFERÊNCIA DE RECURSOS DO SISTEMA ÚNICO DE SAÚDE-SUS</b>	<b>1.050.000,00</b>	<b>1.050.000,00</b>	<b>1.926.841,70</b>	<b>183,51%</b>
Provenientes da União	1.000.000,00	1.000.000,00	1.906.463,09	190,65%
Provenientes dos Estados	50.000,00	50.000,00	874,77	1,75%
Provenientes de Outros Municípios	0,00	0,00	0,00	#DIV/0!
Outras Receitas do SUS	0,00	0,00	19.503,84	#DIV/0!
<b>TRANSFERÊNCIAS VOLUNTÁRIAS</b>	<b>250.000,00</b>	<b>250.000,00</b>	<b>0,00</b>	<b>0,00%</b>
<b>RECEITAS DE OPERAÇÕES DE CRÉDITO VINCULADAS À SAÚDE</b>	<b>0,00</b>	<b>0,00</b>	<b>0,00</b>	<b>#DIV/0!</b>
<b>OUTRAS RECEITAS PARA FINANCIAMENTO DA SAÚDE</b>	<b>0,00</b>	<b>0,00</b>	<b>0,00</b>	<b>#DIV/0!</b>
<b>TOTAL RECEITAS ADICIONAIS PARA FINANCIAMENTO DA SAÚDE</b>	<b>1.300.000,00</b>	<b>1.300.000,00</b>	<b>1.926.841,70</b>	<b>148,22%</b>

DESPESAS COM SAÚDE (Por Grupo de Natureza da Despesa)	DOTAÇÃO INICIAL	DOTAÇÃO ATUALIZADA (e)	DESPESAS EMPENHADAS		DESPESAS LIQUIDADAS		Inscritas em Restos a Pagar não Processados
			Até o Bimestre (f)	% (f/e) x 100	Até o Bimestre (g)	% (g/e) x 100	
<b>DESPESAS CORRENTES</b>	<b>4.464.240,00</b>	<b>3.962.086,07</b>	<b>3.879.999,45</b>	<b>97,93%</b>	<b>2.515.692,32</b>	<b>63,49%</b>	-
Pessoal e Encargos Sociais	3.224.100,00	2.701.337,28	2.688.563,00	99,53%	2.000.097,85	7404,10%	-
Juros e Encargos da Dívida				0,00%		0,00%	-
Outras Despesas Correntes	1.240.140,00	1.260.748,79	1.191.436,45	94,50%	515.594,47	40,90%	-
<b>DESPESAS DE CAPITAL</b>	<b>326.900,00</b>	<b>441.202,10</b>	<b>434.149,08</b>	<b>98,40%</b>	<b>337.389,40</b>	<b>7647,05%</b>	-
Investimentos	326.700,00	441.202,10	434.149,08	98,40%	337.389,40	7647,05%	-
Inversões Financeiras				0,00%		0,00%	-
Amortização da Dívida	200,00	-		0,00%		0,00%	-
<b>TOTAL DAS DESPESAS COM SAÚDE (IV)</b>	<b>4.791.140,00</b>	<b>4.403.288,17</b>	<b>4.314.148,53</b>	<b>97,98%</b>	<b>2.853.081,72</b>	<b>64,79%</b>	-








DESPESAS COM SAÚDE NÃO COMPUTADAS PARA FINS DE APURAÇÃO DO PERCENTUAL MÍNIMO	DOTAÇÃO INICIAL	DOTAÇÃO ATUALIZADA	DESPESAS EMPENHADAS		DESPESAS LIQUIDADAS		Inscritas em Restos a Pagar não Processados
			Até o Bimestre (h)	% (h/IVf)x100	Até o Bimestre (i)	% (i/IVg)x100	
DESPESAS COM INATIVOS E PENSIONISTAS				0,00%		0,00%	
DESPESA COM ASSISTÊNCIA À SAÚDE QUE NÃO ATENDE AO PRINCÍPIO DE ACESSO UNIVERSAL				0,00%		0,00%	
DESPESAS CUSTEADAS COM OUTROS RECURSOS	1.610.000,00	1.436.785,06	1.379.361,10	31,97%	932.854,33	32,70%	
Recursos de Transferência do Sistema Único de Saúde - SUS	1.110.000,00	934.881,38	931.861,58	21,60%	539.859,39	18,92%	
Recursos de Operações de Crédito				0,00%		0,00%	
Outros Recursos	500.000,00	501.903,68	447.499,52	1037,28%	392.994,94	13,77%	
OUTRAS AÇÕES E SERVIÇOS NÃO COMPUTADOS				0,00%		0,00%	
RESTOS A PAGAR NÃO PROCESSADOS INSCRITOS INDEVIDAMENTE NO EXERCÍCIO SEM DISPONIBILIDADE FINANCEIRA <sup>1</sup>				0,00%		0,00%	
DESPESAS CUSTEADAS COM DISPONIBILIDADE DE CAIXA VINCULADA AOS RESTOS A PAGAR CANCELADOS <sup>2</sup>				0,00%		0,00%	
DESPESAS CUSTEADAS COM RECURSOS VINCULADOS À PARCELA DO PERCENTUAL MÍNIMO QUE NÃO FOI APLICADA EM AÇÕES E SERVIÇOS DE SAÚDE EM EXERCÍCIOS ANTERIORES <sup>3</sup>				0,00%		0,00%	
<b>TOTAL DAS DESPESAS COM NÃO COMPUTADAS (V)</b>	<b>1.610.000,00</b>	<b>1.436.785,06</b>	<b>1.379.361,10</b>	<b>3197,30%</b>	<b>932.854,33</b>	<b>32,70%</b>	-
<b>TOTAL DAS DESPESAS COM AÇÕES E SERVIÇOS PÚBLICOS DE SAÚDE (VI) = (IV - V)</b>	<b>3.181.140,00</b>	<b>2.966.503,11</b>	<b>2.934.787,43</b>	<b>68,03%</b>	<b>1.920.227,39</b>	<b>67,30%</b>	-


PERCENTUAL DE APLICAÇÃO EM AÇÕES E SERVIÇOS PÚBLICOS DE SAÚDE SOBRE A RECEITA DE IMPOSTOS LÍQUIDA E TRANSFERÊNCIAS CONSTITUCIONAIS E LEGAIS (VII%) = (VI(h ou i) / IIIb x 100) - LIMITE CONSTITUCIONAL 15% <sup>4+5</sup>	15,86%
---	--------

VALOR REFERENTE À DIFERENÇA ENTRE O VALOR EXECUTADO E O LIMITE MÍNIMO CONSTITUCIONAL [VI(h ou i) - (15 x IIIb)/100]	104.519,17
---	------------


DESPESAS COM SAÚDE (Por Subfunção)	DOTAÇÃO INICIAL	DOTAÇÃO ATUALIZADA	DESPESAS EMPENHADAS		DESPESAS LIQUIDADAS		Inscritas em Restos a Pagar não Processados
			Até o Bimestre (l)	% (l/total l) x 100	Até o Bimestre (m)	% (m/total m) x 100	
Atenção Básica	4.266.700,00	4.076.436,24	3.988.306,69	92,45%	2.647.405,50	92,79%	
Assistência Hospitalar e Ambulatorial	67.000,00	15.230,40	15.230,40	0,35%	15.230,40	0,53%	
Suporte Profilático e Terapêutico	154.140,00	121.515,33	121.515,33	2,82%	58.008,61	0,00%	
Vigilância Sanitária	134.000,00	92.536,00	92.040,91	2,13%	55.756,86	1,95%	
Vigilância Epidemiológica	123.300,00	87.470,20	87.455,20	2,03%	68.480,35	0,00%	
Alimentação e Nutrição				0,00%		0,00%	
Administração Geral	46.000,00	10.100,00	9.600,00	0,22%	8.200,00	0,29%	
<b>TOTAL</b>	<b>4.791.140,00</b>	<b>4.403.288,17</b>	<b>4.314.148,53</b>	<b>100,00%</b>	<b>2.853.081,72</b>	<b>100,00%</b>	

FONTE: Sistema: <CONTABILIS>, Unidade Responsável: <MUNICÍPIO DE DIVINA PASTORA>, Emissão: <17/09/2018>.

  
SYLVIO MAURÍCIO MENDONÇA CARDOSO  
PREFEITO MUNICIPAL

  
ANDREZA SANTANA  
CONTADORA CRC/SE Nº 7.524

  
JORGE ROBERTO MENDONÇA DE OLIVEIRA  
SECRETÁRIO FINANÇAS

  
FAGNER ALEXANDRE SILVA SANTOS  
SECRETÁRIO DE CONTROLE INTERNO



PREFEITURA MUNICIPAL DE DIVINA PASTORA - SE  
 RELATÓRIO RESUMIDO DA EXECUÇÃO ORÇAMENTÁRIA  
**DEMONSTRATIVO DAS PARCERIAS PÚBLICO-PRIVADAS**  
 ORÇAMENTOS FISCAL E DA SEGURIDADE SOCIAL  
 PERÍODO JULHO Á AGOSTO 2018

LEI - Anexo 13 (Lei nº 11.079, de 30.12.2004, arts. 22, 25 e 28)

Em Re

ESPECIFICAÇÃO	SALDO TOTAL EM 31 DE DEZEMBRO DO EXERCÍCIO ANTERIOR (a)	REGISTROS EFETUADOS EM <EXERCÍCIO>		SALDO TOTAL (c) = (a + b)
		No bimestre	Até o bimestre (b)	
<b>TOTAL DE ATIVOS</b>				
Direitos Futuros				
Ativos Contabilizados na SPE				
Contrapartida para Provisões de PPP				
<b>TOTAL DE PASSIVOS (I)</b>				
Obrigações Não Relacionadas a Serviços				
Contrapartida para Ativos da SPE				
Provisões de PPP				
<b>GARANTIAS DE PPP (II)</b>				
<b>SALDO LÍQUIDO DE PASSIVOS DE PPP (I - II)</b>				
<b>PASSIVOS CONTINGENTES</b>				
Contraprestações Futuras				
Riscos Não Provisionados				
Outros Passivos Contingentes				
<b>ATIVOS CONTINGENTES</b>				
Serviços Futuros				
Outros Ativos Contingentes				

**SEM MOVIMENTO**


DESPESAS DE PPP	EXERCÍCIO ANTERIOR	EXERCÍCIO CORRENTE (EC)	<EC + 1>	<EC + 2>	<EC + 3>	<EC + 4>	<EC + 5>	<EC + 6>	<EC + 7>	<EC + 8>	<EC + 9>
Empreendedor Federado											
Empreendedor Estaduais Não-Dependentes											
<b>TOTAL DAS DESPESAS</b>											
RECEITA CORRENTE LÍQUIDA (RCL)											
TOTAL DAS DESPESAS / RCL (%)											

**SEM MOVIMENTO**

NOTA: Sistema: <CONTABILIS>, Unidade Responsável: <MUNICÍPIO DE DIVINA PASTORA>, Emissão: <17/09/2018>.

  
 SYLVIO MAURÍCIO MENDONÇA CARDOSO  
 PREFEITO MUNICIPAL

  
 JORGE ROBERTO MENDONÇA DE OLIVEIRA  
 SECRETÁRIO FINANÇAS

  
 ANDREZZA SANTANA  
 CONTADORA CRC/SE Nº 7.524

  
 FAGNER ALEXANDRE SILVA SANTOS  
 SECRETÁRIO DE CONTROLE INTERNO

PREFEITURA MUNICIPAL DE DIVINA PASTORA - SE  
**DEMONSTRATIVO SIMPLIFICADO DO RELATÓRIO RESUMIDO DA EXECUÇÃO ORÇAMENTÁRIA**  
 ORÇAMENTOS FISCAL E DA SEGURIDADE SOCIAL  
 PERÍODO JULHO A AGOSTO 2018

RREO - Anexo XIV (LRP, Art. 48)

BALANÇO ORÇAMENTÁRIO	Até o Bimestre
<b>RECEITAS</b>	
Previsão Inicial	33.000.000,00
Previsão Atualizada	33.000.000,00
Receitas Realizadas	25.341.115,35
Déficit Orçamentário	6.474.212,52
Saldos de Exercícios Anteriores (Utilizados para Créditos Adicionais)	
<b>DESPESAS</b>	
Dotação Inicial	33.000.000,00
Créditos Adicionais	
Dotação Atualizada	33.559.628,50
Despesas Empenhadas	31.815.327,87
Despesas Liquidadas	21.136.623,59
Despesas Pagas	20.830.313,35
Superávit Orçamentário	-6.474.212,52
DESPESAS POR FUNÇÃO/SUBFUNÇÃO	Até o Bimestre
Despesas Empenhadas	31.815.327,87
Despesas Liquidadas	21.136.623,59
RECEITA CORRENTE LÍQUIDA - RCL	Até o Bimestre
Receita Corrente Líquida	34.930.938,69
RECEITAS E DESPESAS DOS REGIMES DE PREVIDÊNCIA	Até o Bimestre
<b>Regime Geral de Previdência Social</b>	
Receitas Previdenciárias Realizadas(I)	
Despesas Previdenciárias Liquidadas(II)	
Resultado Previdenciário (III) = (I - II)	
<b>Regime Próprio de Previdência dos Servidores</b>	
Receitas Previdenciárias Realizadas(IV)	
Despesas Previdenciárias Liquidadas(V)	
Resultado Previdenciário (VI) = (IV - V)	





RESULTADOS NOMINAL E PRIMÁRIO	Meta Fixada no Anexo de Metas Fiscais da LDO (a)	Resultado Apurado Até o Bimestre (b)	% em Relação à Meta (b/a)
Resultado Nominal	100.000,00	3.870.550,71	38,71
Resultado Primário	200.000,00	3.775.120,28	18,88

RESTOS A PAGAR A PAGAR POR PODER E MINISTÉRIO PÚBLICO	Inscrição	Cancelamento Até o Bimestre	Pagamento até o Bimestre	Saldo a Pagar
<b>RESTOS A PAGAR PROCESSADOS</b>	<b>1.186.147,78</b>	-	<b>972.123,70</b>	<b>214.024,08</b>
Poder Executivo	1.186.147,78	-	972.123,70	214.024,08
Poder Legislativo	-	-	-	-
Poder Judiciário	-	-	-	-
Ministério Público	-	-	-	-
<b>RESTOS A PAGAR NÃO-PROCESSADOS</b>	<b>1.898.542,14</b>	<b>100.373,13</b>	<b>450.321,57</b>	<b>1.347.847,44</b>
Poder Executivo	1.898.542,14	100.373,13	450.321,57	1.347.847,44
Poder Legislativo	-	-	-	-
Poder Judiciário	-	-	-	-
Ministério Público	-	-	-	-
<b>TOTAL</b>	<b>3.084.689,92</b>	<b>100.373,13</b>	<b>1.422.445,27</b>	<b>1.561.871,52</b>

DESPESAS COM MANUTENÇÃO E DESENVOLVIMENTO DO ENSINO	Valor Apurado Até o Bimestre	Limites Constitucionais Anuais	
		% Mínimo a Aplicar no Exercício	% Aplicado Até o Bimestre
Mínimo Anual de <18% / 25%> das Receitas de Impostos na Manutenção e Desenvolvimento do Ensino	1.481.741,66	<18% / 25%>	29,65%
Mínimo Anual de 60% do FUNDEB na Remuneração do Magistério com Ensino Fundamental e Médio	-	0%	-
Mínimo Anual de 60% do FUNDEB na Remuneração do Magistério com Educação Infantil e Ensino Fundamental	3.613.643,52	60%	92,00%
Complementação da União ao FUNDEB	-	RS\$4.500.000,00	-


RECEITAS DE OPERAÇÕES DE CRÉDITO E DESPESAS DE CAPITAL	Valor Apurado Até o Bimestre	Saldo não realizado
Receita de Operação de Crédito		
Despesa de Capital Líquida		

PROJEÇÃO ATUARIAL DOS REGIMES DE PREVIDÊNCIA	Exercício	10º Exercício	20º Exercício	35º Exercício
<b>Regime Geral de Previdência Social</b>	-	-	-	-
Receitas Previdenciárias (I)				
Despesas Previdenciárias (II)				
Resultado Previdenciário (III) = (I - II)				
<b>Regime Próprio de Previdência dos Servidores</b>	-	-	-	-
Receitas Previdenciárias (IV)				
Despesas Previdenciárias (V)				
Resultado Previdenciário (VI) = (IV - V)				




RECEITA DA ALIENAÇÃO DE ATIVOS E APLICAÇÃO DOS RECURSOS	Valor Apurado Até o Bimestre	Saldo a Realizar	
Receita de Capital Resultante da Alienação de Ativos			
Aplicação dos Recursos da Alienação de Ativos			
DESPESAS COM AÇÕES E SERVIÇOS PÚBLICOS DE SAÚDE	Valor apurado Até o Bimestre	Limite Constitucional Anual	
		% Mínimo a Aplicar no Exercício	% Aplicado Até o Bimestre
Despesas com Ações e Serviços Públicos de Saúde executadas com recursos de impostos	1.920.227,39	15%	15,86%
DESPESAS DE CARÁTER CONTINUADO DERIVADAS DE PPP	Valor Apurado no Exercício Corrente		
Total das Despesas / RCL (%)			-

  
 SYLVIO MATHEUS MENDONÇA CARDOSO  
 PREFEITO MUNICIPAL

  
 ANDREZA SANTANA  
 CONTADORA CRC/SE Nº 7.524

  
 JORGE ROBERTO MENDONÇA DE OLIVEIRA  
 SECRETÁRIO FINANÇAS

  
 FAGNER ALEXANDRE SILVA SANTOS  
 SECRETÁRIO DE CONTROLE INTERNO