

Recibo de Transmissão

Código do Recibo: 4418
Data da Entrega: 30/07/2019
Unidade Gestora: 001309 - PREFEITURA MUNICIPAL DE DIVINA PASTORA
Período: TERCEIRO BIMESTRE Ano de Referência: 2019
Tipo: RELATORIO RESUMIDO DE EXECUCAO ORCAMENTARIA
Responsável: 02273286554

Emitido em: 30/07/2019



ESTADO DE SERGIPE
PREFEITURA MUNICIPAL DE DIVINA PASTORA

OFÍCIO N.º

DIVINA PASTORA/SE, 25 DE JULHO DE 2019

Assunto: Encaminha declaração de publicação do RREO – 3º Bimestre de 2019.

SENHOR PRESIDENTE,

Em atendimento ao art. 38, inciso XIV da Portaria Interministerial CGU/MF/MP 507/2011, encaminhamos a Declaração de Publicação do Relatório Resumido da Execução Orçamentária do Município de DIVINA PASTORA, relativa ao terceiro bimestre do ano de 2019.

Atenciosamente,

SYLVIO MAURÍCIO MENDONÇA CARDOSO
Prefeito Municipal
CPF: 235.440.905-20

Exmo. Sr.
Dr. ULICES DE ANDRADE FILHO
DD. Conselheiro Presidente do Tribunal de Contas do Estado
Aracaju/SE



ESTADO DE SERGIPE
PREFEITURA MUNICIPAL DE DIVINA PASTORA

DECLARAÇÃO DE PUBLICAÇÃO DO RELATÓRIO RESUMIDO DA EXECUÇÃO ORÇAMENTÁRIA

Declaro, sob as penas da Lei, que o Relatório Resumido da Execução Orçamentária de todos os poderes e órgãos do Município de DIVINA PASTORA, relativo ao terceiro bimestre do ano de 2019, foi publicados com afixação no mural de avisos desta Prefeitura, nesta data e disponibilizados na internet em atendimento aos requisitos disposto nos arts. 52 e 53 da Lei Complementar nº 101, de 4 de maio de 2000.

Divina Pastora, 25 de julho de 2019

SYLVIO MAURÍCIO MENDONÇA CARDOSO
Prefeito Municipal
CPF: 235.440.905-20

MUNICÍPIO DE DIVINA PASTORA - SE
RELATÓRIO RESUMIDO DA EXECUÇÃO ORÇAMENTÁRIA
BALANÇO ORÇAMENTÁRIO
ORÇAMENTOS FISCAL E DA SEGURIDADE SOCIAL
PERÍODO DE MAIO A JUNHO DE 2019

RREO - Anexo 1 (LRF, Art. 52, inciso I, alíneas "a" e "b" do inciso II e §1º)

RECEITAS	PREVISÃO INICIAL	PREVISÃO ATUALIZADA (a)	RECEITAS REALIZADAS				SALDO (a-c)
			No Bimestre (b)	% (b/a)	Até o Bimestre (c)	% (c/a)	
RECEITAS (EXCETO INTRA-ORÇAMENTÁRIAS) (I)	40.000.000,00	40.000.000,00	5.875.826,32	15%	17.886.730,65	45%	
RECEITAS CORRENTES	39.000.000,00	39.000.000,00	5.752.901,32	15%	17.203.481,65	44%	
RECEITA TRIBUTÁRIA	1.630.000,00	1.630.000,00	371.086,19	23%	1.013.260,89	62%	
Impostos	1.620.000,00	1.620.000,00	370.217,82	23%	1.010.201,82	62%	
Taxas	10.000,00	10.000,00	868,37	9%	3.059,07	31%	
Contribuição de Melhoria	0,00	0,00	0,00	#DIV/0!	0,00	#DIV/0!	
RECEITA DE CONTRIBUIÇÕES	10.000,00	10.000,00	0,00	0%	0,00	0%	
Contribuições Sociais	10.000,00	10.000,00	0,00	0%	0,00	0%	
Contribuições Econômicas	0,00	0,00	0,00	#DIV/0!	0,00	#DIV/0!	
Contribuição para Custeio de Iluminação Pública				#DIV/0!		#DIV/0!	
Contribuições para Entidades Privadas	0,00		0,00	#DIV/0!	0,00	#DIV/0!	
RECEITA PATRIMONIAL	112.600,00	112.600,00	24.784,20	22%	77.171,47	69%	
Exploração do Patrimônio Imobiliário	0,00	0,00	0,00	#DIV/0!		#DIV/0!	
Valores Mobiliários	112.600,00	112.600,00	24.784,20	22%	77.171,47	69%	
Delegação de Serviços Públicos Mediante Concessão	0,00	0,00	0,00	#DIV/0!	0,00	#DIV/0!	
Exploração de Recursos Naturais	0,00	0,00	0,00	#DIV/0!	0,00	#DIV/0!	
Exploração de Patrimônio Intangível	0,00	0,00	0,00	#DIV/0!	0,00	#DIV/0!	
Cessão de Direitos	0,00	0,00	0,00	#DIV/0!	0,00	#DIV/0!	
Demais Receitas Patrimoniais	0,00	0,00	0,00	#DIV/0!	0,00	#DIV/0!	
RECEITA AGROPECUÁRIA	0,00	0,00	0,00	#DIV/0!	0,00	#DIV/0!	
Outras Receitas Agropecuárias	0,00	0,00	0,00	#DIV/0!	0,00	#DIV/0!	
RECEITA INDUSTRIAL	0,00	0,00	0,00	#DIV/0!	0,00	#DIV/0!	
Outras Receitas Industriais	0,00	0,00	0,00	#DIV/0!	0,00	#DIV/0!	
RECEITA DE SERVIÇOS	0,00	0,00	0,00	#DIV/0!	0,00	#DIV/0!	
Serviços Administrativos e Comerciais Gerais	0,00	0,00	0,00	#DIV/0!	0,00	#DIV/0!	
Serviços Referente à Navegação e ao Transporte	0,00	0,00	0,00	#DIV/0!	0,00	#DIV/0!	
Serviços e Atividades Referente à Saúde	0,00	0,00	0,00	#DIV/0!	0,00	#DIV/0!	
Serviços e Atividades Financeiras	0,00	0,00	0,00	#DIV/0!	0,00	#DIV/0!	
Outros Serviços	0,00	0,00	0,00	#DIV/0!	0,00	#DIV/0!	
TRANSFERÊNCIAS CORRENTES	37.227.400,00	37.227.400,00	5.353.441,44	14%	16.109.031,83	43%	
Transferências da União e de suas Entidades	23.521.400,00	23.521.400,00	3.501.921,47	15%	10.146.969,91	43%	
Transferências do Estado e suas Entidades	7.206.000,00	7.206.000,00	905.152,18	13%	3.064.880,41	43%	
Transferências de Instituições Privadas	0,00	0,00	0,00	#DIV/0!	0,00	#DIV/0!	
Transferências do Exterior	0,00	0,00	0,00	#DIV/0!	0,00	#DIV/0!	
Transferências de Pessoas Físicas	0,00	0,00	0,00	#DIV/0!	0,00	#DIV/0!	
Transferências de Outras Instituições Públicas	6.500.000,00	6.500.000,00	946.367,79	15%	2.897.181,51	45%	
Transferências de Pessoas Físicas	0,00	0,00	0,00	#DIV/0!	0,00	#DIV/0!	
Transferências Provenientes de Depósitos não Ident.	0,00	0,00	0,00	#DIV/0!	0,00	#DIV/0!	
OUTRAS RECEITAS CORRENTES	20.000,00	20.000,00	3.589,49	18%	4.017,46	20%	
Multas Administrativas, Contratuais e Judiciais	0,00	0,00	0,00	#DIV/0!	0,00	#DIV/0!	
Indenizações e Restituições	20.000,00	20.000,00	183,25	1%	305,58	2%	
Bens, Direitos e Valores Incorporados ao Patrimônio	0,00	0,00	0,00	#DIV/0!	0,00	#DIV/0!	
Demais Receitas Correntes	0,00	0,00	3.406,24	#DIV/0!	3.711,88	#DIV/0!	

RECEITAS DE CAPITAL	1.000.000,00	1.000.000,00	122.925,00	12%	683.249,00	68%
OPERAÇÕES DE CRÉDITO	0,00	0,00	0,00	#DIV/0!	0,00	#DIV/0!
Operações de Crédito - Mercado Interno	0,00	0,00	0,00	#DIV/0!	0,00	#DIV/0!
Operações de Crédito - Mercado Externo	0,00	0,00	0,00	#DIV/0!	0,00	#DIV/0!
ALIENAÇÃO DE BENS	0,00	0,00	0,00	#DIV/0!	0,00	#DIV/0!
Alienação de Bens Móveis	0,00	0,00	0,00	#DIV/0!	0,00	#DIV/0!
Alienação de Bens Imóveis	0,00	0,00	0,00	#DIV/0!	0,00	#DIV/0!
AMORTIZAÇÕES DE EMPRÉSTIMOS	0,00	0,00	0,00	#DIV/0!	0,00	#DIV/0!
TRANSFERÊNCIAS DE CAPITAL	980.000,00	980.000,00	122.925,00	13%	683.249,00	70%
Transferências da União e de suas Entidades	680.000,00	680.000,00	122.925,00	18%	683.249,00	100%
Transferências de Instituições Privadas	0,00	0,00	0,00	#DIV/0!	0,00	#DIV/0!
Transferências do Exterior	0,00	0,00	0,00	#DIV/0!	0,00	#DIV/0!
Transferências de Pessoas Físicas	0,00	0,00	0,00	#DIV/0!	0,00	#DIV/0!
Transferências de Outras Instituições Públicas	300.000,00	300.000,00	0,00	0%	0,00	0%
Transferências Provenientes de Depósitos não Ident.	0,00	0,00	0,00	#DIV/0!	0,00	#DIV/0!
OUTRAS RECEITAS DE CAPITAL	20.000,00	20.000,00	0,00	0%	0,00	0%
Integralização do Capital Social	0,00	0,00	0,00	#DIV/0!	0,00	#DIV/0!
Remuneração das Disponibilidades do Tesouro	0,00	0,00	0,00	#DIV/0!	0,00	#DIV/0!
Resgate de Títulos do Tesouro	0,00	0,00	0,00	#DIV/0!	0,00	#DIV/0!
Demais Receitas de Capital	20.000,00	20.000,00	0,00	0%	0,00	0%
RECEITAS (INTRA-ORÇAMENTÁRIAS) (II)	0,00	0,00	0,00	#DIV/0!	0,00	#DIV/0!
SUBTOTAL DAS RECEITAS (III) = (I + II)	40.000.000,00	40.000.000,00	5.875.826,32	15%	17.886.730,65	45%
OPERAÇÕES DE CRÉDITO / REFINANCIAMENTO (IV)	0,00	0,00	0,00	#DIV/0!	0,00	#DIV/0!
Operações de Crédito - Mercado Interno	0,00	0,00	0,00	#DIV/0!	0,00	#DIV/0!
Mobiliária	0,00	0,00	0,00	#DIV/0!	0,00	#DIV/0!
Contratual	0,00	0,00	0,00	#DIV/0!	0,00	#DIV/0!
Operações de Crédito - Mercado Externo	0,00	0,00	0,00	#DIV/0!	0,00	#DIV/0!
Mobiliária	0,00	0,00	0,00	#DIV/0!	0,00	#DIV/0!
Contratual	0,00	0,00	0,00	#DIV/0!	0,00	#DIV/0!
SUBTOTAL COM REFINANCIAMENTO (V) = (III + IV)	40.000.000,00	40.000.000,00	5.875.826,32	15%	17.886.730,65	45%
DÉFICIT (VI)	0,00	0,00	0,00	#DIV/0!	0,00	#DIV/0!
TOTAL (VII) = (V + VI)	40.000.000,00	40.000.000,00	5.875.826,32	15%	17.886.730,65	45%
SALDOS DE EXERCÍCIOS ANTERIORES	-	-	-	-	-	-
Recursos Arrecadados em Exercícios Anteriores - RPPS	-	-	-	-	-	-
Superávit Financeiro Utilizado para Créditos Adicionais	-	-	-	-	-	-
Reabertura de Créditos Adicionais	-	-	-	-	-	-

DESPESAS	DOTAÇÃO INICIAL (d)	DOTAÇÃO ATUALIZADA (f)	DESPESAS EMPENHADAS		SALDO (f-g)	DESPESAS LIQUIDADAS		SALDO (f-h)	DESPESAS PAGAS ATÉ O BIMESTRE (i)	INSCRITAS EM RESTOS A PAGAR NÃO PROCESSADOS ¹ (g-h) ¹
			No Bimestre	Até o Bimestre (g)		No Bimestre	Até o Bimestre (h)			
DESPESAS (EXCETO INTRA-ORÇAMENTÁRIAS) (VIII)	39.990.700,00	39.994.800,00	2.809.872,69	32.050.946,29	7.943.853,71	5.956.368,16	17.646.667,58	22.348.132,42	17.211.492,11	
DESPESAS CORRENTES	36.057.580,00	36.486.849,70	2.634.702,28	28.911.552,26	7.575.297,44	5.528.336,14	16.375.877,63	20.110.972,07	16.058.303,28	
PESSOAL E ENCARGOS SOCIAIS	20.380.830,00	20.172.679,22	1.300.073,04	15.784.003,09	4.388.676,13	3.394.458,33	10.449.512,26	9.723.166,96	10.446.961,87	
JUROS E ENCARGOS DA DÍVIDA	10.000,00	0,00	0,00	0,00	0,00	0,00	0,00	0,00	0,00	
OUTRAS DESPESAS CORRENTES	15.666.750,00	16.314.170,48	1.334.629,24	13.127.549,17	3.186.621,31	2.133.877,81	5.926.365,37	10.387.805,11	5.611.341,41	
DESPESAS DE CAPITAL	3.738.220,00	3.507.950,30	175.170,41	3.139.394,03	368.556,27	428.032,02	1.270.789,95	2.237.160,35	1.153.188,83	
INVESTIMENTOS	2.633.350,00	2.353.080,30	123.170,41	1.985.236,00	367.844,30	205.333,63	552.666,86	1.800.413,44	435.065,74	
INVERSÕES FINANCEIRAS	0,00	0,00	0,00	0,00	0,00	0,00	0,00	0,00	0,00	
AMORTIZAÇÃO DA DÍVIDA	1.104.870,00	1.154.870,00	52.000,00	1.154.158,03	711,97	222.698,39	718.123,09	436.746,91	718.123,09	
RESERVA DE CONTINGÊNCIA	194.900,00	0,00	0,00	0,00	0,00	0,00	0,00	0,00	0,00	
DESPESAS (INTRA-ORÇAMENTÁRIAS) (IX)	9.300,00	5.200,00	-415,00	0,00	5.200,00	0,00	0,00	5.200,00	0,00	
SUBTOTAL DAS DESPESAS (X) = (VIII + IX)	40.000.000,00	40.000.000,00	2.809.457,69	32.050.946,29	7.949.053,71	5.956.368,16	17.646.667,58	22.353.332,42	17.211.492,11	
AMORTIZAÇÃO DA DIV. / REFINANCIAMENTO (XI)	0,00	0,00	0,00	0,00	0,00	0,00	0,00	0,00	0,00	
Amortização da Dívida Interna	0,00	0,00	0,00	0,00	0,00	0,00	0,00	0,00	0,00	
Dívida Mobiliária	0,00	0,00	0,00	0,00	0,00	0,00	0,00	0,00	0,00	
Outras Dívidas	0,00	0,00	0,00	0,00	0,00	0,00	0,00	0,00	0,00	
Amortização da Dívida Externa	0,00	0,00	0,00	0,00	0,00	0,00	0,00	0,00	0,00	
Dívida Mobiliária	0,00	0,00	0,00	0,00	0,00	0,00	0,00	0,00	0,00	
Outras Dívidas	0,00	0,00	0,00	0,00	0,00	0,00	0,00	0,00	0,00	
SUBTOTAL C/ REFINANCIAMENTO (XII) = (X + XI)	40.000.000,00	40.000.000,00	2.809.457,69	32.050.946,29	7.949.053,71	5.956.368,16	17.646.667,58	22.353.332,42	17.211.492,11	
SUPERÁVIT (XIII)				-14.164.215,64			240.063,07		675.238,54	
TOTAL (XIV) = (XII + XIII)	40.000.000,00	40.000.000,00	2.809.457,69	32.050.946,29	7.949.053,71	5.956.368,16	17.646.667,58	22.353.332,42	17.211.492,11	

FONTE: Sistema: <CONTABILIS>, Unidade Responsável: <MUNICÍPIO DE DIVINA PASTORA>, Emissão: <24/07/2019>

¹ Essa coluna poderá ser apresentada somente no último bimestre.

SYLVIO MAURÍCIO MENDONÇA CARDOSO
PREFEITO MUNICIPAL

JORGE ROBERTO MENDONÇA DE OLIVEIRA
SECRETÁRIO FINANÇAS

WENDELL DA SILVA AMORIM MELO
CONTADOR CRC/SE Nº 6.186

LUCIENE TELES SANTOS
SECRETÁRIA DE CONTROLE INTERNO

MUNICÍPIO DE DIVINA PASTORA - SE
RELATÓRIO RESUMIDO DA EXECUÇÃO ORÇAMENTÁRIA
DEMONSTRATIVO DA EXECUÇÃO DAS DESPESAS POR FUNÇÃO/SUBFUNÇÃO
ORÇAMENTOS FISCAL E DA SEGURIDADE SOCIAL
PERÍODO DE MAIO A JUNHO DE 2019

RREO - Anexo 2 (LRF, Art. 52, inciso II, alínea "c")

FUNÇÃO/SUBFUNÇÃO	DOTAÇÃO INICIAL	DOTAÇÃO ATUALIZADA (a)	DESPESAS EMPENHADAS			SALDO c = (a-b)	DESPESAS LIQUIDADAS			SALDO e = (a-d)	Em Reais INSCRITAS EM RESTOS A PAGAR NÃO PROCESSADOS ¹ (b-d)
			No Bimestre	Até o Bimestre (b)	%		No Bimestre	Até o Bimestre (d)	%		
DESPESAS (EXCETO INTRA-ORÇAMENTÁRIAS) (1)	39.990.700,00	39.994.800,00	2.809.872,69	32.050.946,29	100%	7.943.853,71	5.956.368,16	17.646.667,58	100%	22.348.132,42	
LEGISLATIVA	1.360.000,00	1.360.000,00	62.097,52	1.002.928,39	3%	357.071,61	222.900,97	628.790,40	4%	731.209,60	
Ação Legislativa	1.360.000,00	1.360.000,00	62.097,52	1.002.928,39	3%	357.071,61	222.900,97	628.790,40	4%	731.209,60	
Controle Externo					0%	-			0%	-	
Demais Subfunções					0%	-			0%	-	
JUDICIÁRIA	2.220.700,00	1.778.756,00	202.074,50	1.762.010,43	5%	16.745,57	102.471,17	1.129.695,94	6%	649.060,06	
Ação Judiciária	2.220.700,00	1.778.756,00	202.074,50	1.762.010,43	5%	16.745,57	102.471,17	1.129.695,94	6%	649.060,06	
Defesa do Interesse Público no Processo Judiciário					0%	-			0%	-	
Demais Subfunções					0%	-			0%	-	
ESSENCIAL A JUSTIÇA	-	-	-	-	0%	-	-	-	0%	-	
Defesa da Ordem Jurídica					0%	-			0%	-	
Representação Judicial e Extrajudicial					0%	-			0%	-	
Demais Subfunções					0%	-			0%	-	
ADMINISTRAÇÃO	5.153.810,00	5.228.530,84	586.482,33	4.784.445,43	15%	444.085,41	946.989,85	2.735.834,16	16%	2.492.696,68	
Planejamento e Orçamento					0%	-			0%	-	
Administração Geral	2.667.300,00	3.033.760,46	462.198,02	2.732.016,81	9%	301.743,65	523.074,51	1.494.610,17	8%	1.539.150,29	
Administração Financeira	1.257.540,00	928.188,00	66.839,31	832.718,21	3%	95.469,79	188.443,05	467.739,10	3%	460.448,90	
Controle Interno	112.100,00	111.712,38	5.445,00	65.552,38	0%	46.160,00	12.773,90	55.361,80	0%	56.350,58	
Normatização e Fiscalização					0%	-			0%	-	
Tecnologia da Informação					0%	-			0%	-	
Ordenamento Territorial					0%	-			0%	-	
Formação de Recursos Humanos	2.000,00				0%	-			0%	-	
Administração de Receitas					0%	-			0%	-	
Administração de Concessões					0%	-			0%	-	
Comunicação Social					0%	-			0%	-	
Demais Subfunções	1.114.870,00	1.154.870,00	52.000,00	1.154.158,03	4%	711,97	222.698,39	718.123,09	4%	436.746,91	
DEFESA NACIONAL	-	-	-	-	0%	-	-	-	0%	-	
Defesa Aérea					0%	-			0%	-	
Defesa Naval					0%	-			0%	-	
Defesa Terrestre					0%	-			0%	-	
Demais Subfunções					0%	-			0%	-	
SEGURANÇA PÚBLICA	-	-	-	-	0%	-	-	-	0%	-	
Policimento					0%	-			0%	-	
Defesa Civil					0%	-			0%	-	
Informação e Inteligência					0%	-			0%	-	
Demais Subfunções					0%	-			0%	-	
RELAÇÕES EXTERIORES	-	-	-	-	0%	-	-	-	0%	-	
Relações Diplomáticas					0%	-			0%	-	
Cooperação Internacional					0%	-			0%	-	
Demais Subfunções					0%	-			0%	-	
ASSISTÊNCIA SOCIAL	2.355.650,00	2.355.650,00	352.164,06	1.893.790,69	6%	461.859,31	408.155,34	1.147.352,63	7%	1.208.297,37	
Assistência ao Idoso	15.000,00				0%	-			0%	-	
Assistência ao Portador de Deficiência					0%	-			0%	-	
Assistência à Criança e ao Adolescente	118.000,00	76.169,50	2.400,00	53.632,00	0%	22.537,50	12.666,66	39.598,65	0%	36.570,85	
Assistência Comunitária	1.221.550,00	1.165.796,99	268.032,30	902.327,84	3%	263.469,15	176.294,18	601.826,75	3%	563.970,24	
Demais Subfunções	1.001.100,00	1.113.683,51	81.731,76	937.830,85	3%	175.852,66	219.194,50	505.927,23	3%	607.756,28	

PREVIDÊNCIA SOCIAL	-	-	-	-	0%	-	-	-	0%	-
Previdência Básica	-	-	-	-	0%	-	-	-	0%	-
Previdência do Regime Estatutário	-	-	-	-	0%	-	-	-	0%	-
Previdência Complementar	-	-	-	-	0%	-	-	-	0%	-
Previdência Especial	-	-	-	-	0%	-	-	-	0%	-
Demais Subfunções	-	-	-	-	0%	-	-	-	0%	-
SAÚDE	8.139.640,00	8.139.640,00	589.357,77	3.959.446,35	12%	4.180.193,65	776.835,48	2.146.059,15	12%	5.993.580,85
Atenção Básica	6.769.540,00	7.219.916,90	529.826,58	3.542.401,80	11%	3.677.515,10	729.877,63	1.984.506,10	11%	5.235.410,80
Assistência Hospitalar e Ambulatorial	193.000,00	53.000,00	-	-	0%	53.000,00	-	-	0%	53.000,00
Suporte Profilático e Terapêutico	649.000,00	384.823,10	39.141,39	262.054,05	1%	122.769,05	13.277,46	62.979,50	0%	321.843,60
Vigilância Sanitária	221.700,00	241.500,00	2.639,00	55.409,00	0%	186.091,00	12.707,79	38.300,78	0%	203.199,22
Vigilância Epidemiológica	213.400,00	231.400,00	17.750,80	95.980,90	0%	135.419,10	18.845,10	56.672,17	0%	174.727,83
Alimentação e Nutrição	-	-	-	-	0%	-	-	-	0%	-
Demais Subfunções	93.000,00	9.000,00	-	3.600,60	0%	5.399,40	2.127,50	3.600,60	0%	5.399,40
TRABALHO	-	-	-	-	0%	-	-	-	0%	-
Proteção e Benefícios ao Trabalhador	-	-	-	-	0%	-	-	-	0%	-
Relações de Trabalho	-	-	-	-	0%	-	-	-	0%	-
Empregabilidade	-	-	-	-	0%	-	-	-	0%	-
Fomento ao Trabalho	-	-	-	-	0%	-	-	-	0%	-
Demais Subfunções	-	-	-	-	0%	-	-	-	0%	-
EDUCAÇÃO	12.502.370,00	11.902.460,44	1.019.896,65	10.581.696,22	33%	1.320.764,22	2.141.324,00	6.162.978,54	35%	5.739.481,90
Ensino Fundamental	8.676.090,00	8.123.799,44	503.278,82	7.210.428,98	22%	913.370,46	1.418.870,90	4.431.168,05	25%	3.692.631,39
Ensino Médio	-	-	-	-	0%	-	-	-	0%	-
Ensino Profissional	1.000,00	-	-	-	0%	-	-	-	0%	-
Ensino Superior	1.000,00	21.000,00	12.000,00	12.000,00	0%	9.000,00	-	-	0%	21.000,00
Educação Infantil	2.872.780,00	2.612.421,67	321.626,37	2.358.450,72	7%	253.970,95	431.238,59	946.251,44	5%	1.666.170,23
Educação de Jovens e Adultos	145.000,00	162.603,01	-	92.960,65	0%	69.642,36	17.356,00	23.189,44	0%	139.413,57
Educação Especial	10.000,00	49,88	-	-	0%	49,88	-	-	0%	49,88
Demais Subfunções	796.500,00	982.586,44	182.991,46	907.855,87	3%	74.730,57	273.858,51	762.369,61	4%	220.216,83
CULTURA	808.850,00	1.096.520,00	445.878,51	466.359,64	1%	630.160,36	159.469,18	321.444,34	2%	775.075,66
Patrimônio Histórico, Artístico e Arqueológico	-	-	-	-	0%	-	-	-	0%	-
Difusão Cultural	808.850,00	1.096.520,00	445.878,51	466.359,64	1%	630.160,36	159.469,18	321.444,34	2%	775.075,66
Demais Subfunções	-	-	-	-	0%	-	-	-	0%	-
DIREITOS DA CIDADANIA	-	-	-	-	0%	-	-	-	0%	-
Custódia e Reintegração Social	-	-	-	-	0%	-	-	-	0%	-
Direitos Individuais, Coletivos e Difusos	-	-	-	-	0%	-	-	-	0%	-
Assistência aos Povos Indígenas	-	-	-	-	0%	-	-	-	0%	-
Demais Subfunções	-	-	-	-	0%	-	-	-	0%	-
URBANISMO	6.264.000,00	6.432.713,50	376.611,51	6.127.584,52	19%	305.128,98	1.078.872,25	3.007.035,79	17%	3.425.677,71
Infra-Estrutura Urbana	1.008.000,00	498.167,61	32.192,55	479.669,40	1%	18.498,21	117.077,77	131.552,77	1%	366.614,84
Serviços Urbanos	2.932.000,00	3.577.162,00	284.180,00	3.556.220,73	11%	20.941,27	548.049,44	1.542.021,26	9%	2.035.140,74
Transportes Coletivos Urbanos	-	-	-	-	0%	-	-	-	0%	-
Demais Subfunções	2.324.000,00	2.357.383,89	60.238,96	2.091.694,39	7%	265.689,50	413.745,04	1.333.461,76	8%	1.023.922,13
HABITAÇÃO	20.000,00	-	-	-	0%	-	-	-	0%	-
Habitação Rural	-	-	-	-	0%	-	-	-	0%	-
Habitação Urbana	20.000,00	-	-	-	0%	-	-	-	0%	-
Demais Subfunções	-	-	-	-	0%	-	-	-	0%	-
SANEAMENTO	50.000,00	-	-	-	0%	-	-	-	0%	-
Saneamento Básico Rural	-	-	-	-	0%	-	-	-	0%	-
Saneamento Básico Urbano	50.000,00	-	-	-	0%	-	-	-	0%	-
Demais Subfunções	-	-	-	-	0%	-	-	-	0%	-
GESTÃO AMBIENTAL	121.000,00	77.000,00	-	50.895,91	0%	26.104,09	8.130,43	26.394,68	0%	50.605,32
Preservação e Conservação Ambiental	6.000,00	-	-	-	0%	-	-	-	0%	-
Controle Ambiental	65.000,00	77.000,00	-	50.895,91	0%	26.104,09	8.130,43	26.394,68	0%	50.605,32
Recuperação de Áreas Degradadas	-	-	-	-	0%	-	-	-	0%	-
Recursos Hídricos	50.000,00	-	-	-	0%	-	-	-	0%	-
Meteorologia	-	-	-	-	0%	-	-	-	0%	-
Demais Subfunções	-	-	-	-	0%	-	-	-	0%	-

CIÊNCIA E TECNOLOGIA	-	-	-	-	0%	-	-	-	0%	-
Desenvolvimento Científico	-	-	-	-	0%	-	-	-	0%	-
Desenvolvimento Tecnológico e Engenharia	-	-	-	-	0%	-	-	-	0%	-
Difusão do Conhecimento Científico e Tecnológico	-	-	-	-	0%	-	-	-	0%	-
Demais Subfunções	-	-	-	-	0%	-	-	-	0%	-
AGRICULTURA	313.620,00	390.074,74	5.360,00	227.250,73	1%	162.824,01	53.941,92	126.489,32	1%	263.585,42
Promoção da Produção Vegetal	-	-	-	-	0%	-	-	-	0%	-
Promoção da Produção Animal	30.000,00	23.900,00	-	23.850,00	0%	50,00	16.500,00	23.850,00	0%	50,00
Defesa Sanitária Vegetal	-	-	-	-	0%	-	-	-	0%	-
Defesa Sanitária Animal	-	-	-	-	0%	-	-	-	0%	-
Abastecimento	9.000,00	-	-	-	0%	-	-	-	0%	-
Extensão Rural	-	-	-	-	0%	-	-	-	0%	-
Irrigação	2.000,00	153.600,00	-	-	0%	153.600,00	-	-	0%	153.600,00
Demais Subfunções	272.620,00	212.574,74	5.360,00	203.400,73	1%	9.174,01	37.441,92	102.639,32	1%	109.935,42
ORGANIZAÇÃO AGRÁRIA	-	-	-	-	0%	-	-	-	0%	-
Reforma Agrária	-	-	-	-	0%	-	-	-	0%	-
Colonização	-	-	-	-	0%	-	-	-	0%	-
INDÚSTRIA	-	-	-	-	0%	-	-	-	0%	-
Promoção Industrial	-	-	-	-	0%	-	-	-	0%	-
Produção Industrial	-	-	-	-	0%	-	-	-	0%	-
Mineração	-	-	-	-	0%	-	-	-	0%	-
Propriedade Industrial	-	-	-	-	0%	-	-	-	0%	-
Normalização e Qualidade	-	-	-	-	0%	-	-	-	0%	-
Demais Subfunções	-	-	-	-	0%	-	-	-	0%	-
COMÉRCIO E SERVIÇOS	9.500,00	-	-	-	0%	-	-	-	0%	-
Promoção Comercial	-	-	-	-	0%	-	-	-	0%	-
Comercialização	-	-	-	-	0%	-	-	-	0%	-
Comércio Exterior	-	-	-	-	0%	-	-	-	0%	-
Serviços Financeiros	-	-	-	-	0%	-	-	-	0%	-
Turismo	9.500,00	-	-	-	0%	-	-	-	0%	-
Demais Subfunções	-	-	-	-	0%	-	-	-	0%	-
COMUNICAÇÕES	-	-	-	-	0%	-	-	-	0%	-
Comunicações Postais	-	-	-	-	0%	-	-	-	0%	-
Telecomunicações	-	-	-	-	0%	-	-	-	0%	-
Demais Subfunções	-	-	-	-	0%	-	-	-	0%	-
ENERGIA	2.000,00	86.243,22	-	86.243,22	0%	-	-	86.243,22	0%	-
Conservação de Energia	-	-	-	-	0%	-	-	-	0%	-
Energia Elétrica	2.000,00	86.243,22	-	86.243,22	0%	-	-	86.243,22	0%	-
Petróleo	-	-	-	-	0%	-	-	-	0%	-
Álcool	-	-	-	-	0%	-	-	-	0%	-
Demais Subfunções	-	-	-	-	0%	-	-	-	0%	-
TRANSPORTE	149.250,00	593.211,26	-	593.211,26	2%	-	-	-	0%	593.211,26
Transporte Aéreo	-	-	-	-	0%	-	-	-	0%	-
Transporte Rodoviário	149.250,00	593.211,26	-	593.211,26	2%	-	-	-	0%	593.211,26
Transporte Ferroviário	-	-	-	-	0%	-	-	-	0%	-
Transporte Hidroviário	-	-	-	-	0%	-	-	-	0%	-
Transportes Especiais	-	-	-	-	0%	-	-	-	0%	-
Demais Subfunções	-	-	-	-	0%	-	-	-	0%	-
DESPORTO E LAZER	325.410,00	554.000,00	61.706,86	515.083,50	2%	38.916,50	57.277,57	128.349,41	1%	425.650,59
Desporto de Rendimento	-	-	-	-	0%	-	-	-	0%	-
Desporto Comunitário	109.000,00	342.800,00	56.706,86	342.602,84	1%	197,16	21.594,32	21.594,32	0%	321.205,68
Lazer	86.000,00	111.200,00	-	107.578,00	0%	3.622,00	16.700,00	57.478,00	0%	53.722,00
Demais Subfunções	130.410,00	100.000,00	5.000,00	64.902,66	0%	35.097,34	18.983,25	49.277,09	0%	50.722,91

ENCARGOS ESPECIAIS	-	-	-	-	0%	-	-	-	0%	-
Refinanciamento da Dívida Interna	-	-	-	-	0%	-	-	-	0%	-
Refinanciamento da Dívida Externa	-	-	-	-	0%	-	-	-	0%	-
Serviço da Dívida Interna	-	-	-	-	0%	-	-	-	0%	-
Serviço da Dívida Externa	-	-	-	-	0%	-	-	-	0%	-
Transferências	-	-	-	-	0%	-	-	-	0%	-
Outros Encargos Especiais	-	-	-	-	0%	-	-	-	0%	-
Demais Subfunções	-	-	-	-	0%	-	-	-	0%	-
RESERVA DE CONTINGÊNCIA	194.900,00	-	-	-	-	-	-	-	-	-
DESPESAS (INTRA-ORÇAMENTÁRIAS) (II)	9.300,00	5.200,00	-	415,00	0%	5.200,00			0%	5.200,00
TOTAL (III) = (I + II)	40.000.000,00	40.000.000,00	2.809.457,69	32.050.946,29	300%	7.943.853,71	5.956.368,16	17.646.667,58	300%	22.353.332,42

FONTE: Sistema: <CONTABILIS>, Unidade Responsável: <MUNICÍPIO DE DIVINA PASTORA>, Emissão: <24/07/2019>.

! Essa coluna poderá ser apresentada somente no último bimestre


 SYLVIO MAURÍCIO MENDONÇA CARDOSO
 PREFEITO MUNICIPAL


 WENDELL DA SILVA AMORIM MELO
 CONTADOR CRC/SE Nº 6.186


 JORGE ROBERTO MENDONÇA DE OLIVEIRA
 SECRETÁRIO FINANÇAS


 LUCIENE TELES SANTOS
 SECRETÁRIA DE CONTROLE INTERNO

MUNICÍPIO DE DIVINA PASTORA - SE
RELATÓRIO RESUMIDO DA EXECUÇÃO ORÇAMENTÁRIA
DEMONSTRATIVO DA RECEITA CORRENTE LÍQUIDA
ORÇAMENTOS FISCAL E DA SEGURIDADE SOCIAL
PERÍODO DE MAIO A JUNHO DE 2019

RREO - Anexo 3 (LRF, Art. 53, inciso I)

em Reais

ESPECIFICAÇÃO	EVOLUÇÃO DA RECEITA REALIZADA NOS ÚLTIMOS 12 MESES												TOTAL (ÚLTIMOS 12 MESES)	PREVISÃO ATUALIZADA
	JULHO	AGOSTO	SETEMBRO	OUTUBRO	NOVEMBRO	DEZEMBRO	JANEIRO	FEVEREIRO	MARÇO	ABRIL	MAIO	JUNHO		
RECEITAS CORRENTES (I)	3.570.954,76	3.225.828,17	3.126.956,40	3.618.595,35	3.493.226,45	4.016.237,69	3.897.961,64	3.320.476,29	2.907.972,09	2.461.369,95	3.250.238,82	3.025.026,24	39.914.843,85	42.716.600,00
Impostos, Taxas e Contribuições de Melhoria	169.436,84	158.402,80	154.208,87	191.191,97	134.381,82	214.583,87	128.138,26	194.992,39	139.016,94	180.027,11	165.084,37	206.001,82	2.035.467,06	1.630.000,00
IPTU	22,00	80,00	-	56,09	73,00	-	284,50	197,13	41,30	60,00	14,20	-	828,22	5.000,00
ISS	82.862,81	77.373,05	87.334,43	97.339,42	66.445,76	75.140,91	59.954,99	88.301,94	64.132,76	100.421,27	87.234,55	101.659,40	990.201,29	750.000,00
ITBI	-	-	4.170,00	-	-	-	-	-	1.717,63	-	-	-	5.887,63	5.000,00
IRRF	86.450,53	80.949,75	66.874,44	88.614,71	67.863,06	139.341,46	66.345,67	106.160,72	74.741,38	77.624,71	76.967,25	102.342,42	1.034.276,10	860.000,00
Outras Receitas Correntes	101,50	-	-	1.011,75	-	101,50	1.553,10	332,60	101,50	203,50	868,37	-	4.273,82	10.000,00
Receita de Contribuições	-	-	-	-	-	-	-	-	-	-	-	-	-	10.000,00
Receita Patrimonial	13.618,19	14.757,02	11.806,83	13.024,46	11.703,85	11.803,36	13.878,63	13.241,44	12.638,87	12.628,33	13.207,75	11.576,45	153.885,18	112.600,00
Receita Agropecuária	-	-	-	-	-	-	-	-	-	-	-	-	-	-
Receita Industrial	-	-	-	-	-	-	-	-	-	-	-	-	-	-
Receita de Serviços	-	-	-	-	-	-	-	-	-	-	-	-	-	-
Transferências Correntes	3.386.166,73	3.052.638,10	2.959.698,00	3.414.374,83	3.347.140,78	3.789.511,47	3.755.944,00	3.112.181,33	2.756.255,08	2.268.409,62	3.070.182,52	2.805.622,66	37.718.125,12	40.944.000,00
Cota-Parte do FPM	827.698,81	611.918,40	461.509,32	524.271,59	658.547,48	1.152.462,57	816.915,81	897.333,11	671.871,86	655.485,06	841.200,85	662.612,06	8.776.827,02	10.800.000,00
Cota-Parte do ICMS	752.428,86	554.667,75	576.341,26	986.901,86	607.018,89	591.958,30	806.579,36	564.682,38	586.276,22	658.157,85	555.299,47	543.454,73	7.783.766,93	8.500.000,00
Cota-Parte do IPVA	5.591,53	2.983,08	4.236,16	5.001,71	1.409,34	2.801,19	6.433,14	7.116,26	7.852,73	3.710,63	5.545,23	2.857,19	55.538,19	60.000,00
Cota-Parte do TTR	149,96	879,42	47,86	29.948,91	1.536,11	1.508,55	1.670,39	53,68	195,89	6,20	35.996,97	-	35.996,97	3.000,00
Cota-Parte do IPI	610,23	610,23	632,02	675,61	675,61	740,99	466,10	399,51	377,31	421,71	421,71	421,71	6.452,74	10.000,00
Transferências da LC 87/1996	715,56	715,56	715,56	715,56	715,56	715,56	715,56	715,56	715,56	715,56	715,56	715,56	4.293,36	10.000,00
Transferências do FUNDEF	367.450,67	441.747,76	352.943,29	494.204,55	439.545,93	491.895,67	553.261,60	524.349,85	458.503,29	414.698,98	527.558,65	418.809,14	5.484.969,38	6.500.000,00
Outras Transferências Correntes	1.436.521,11	1.439.115,90	1.563.272,53	1.372.655,04	1.637.691,86	1.547.428,64	1.570.617,60	1.118.246,54	1.031.177,68	535.935,39	1.140.150,41	1.177.467,83	15.570.280,53	15.061.000,00
Outras Receitas Correntes	1.733,00	30,25	1.242,70	4,09	-	338,99	0,75	61,13	61,20	304,89	1.764,18	1.825,31	7.366,49	20.000,00
DEDUÇÕES (II)	248.909,05	234.354,86	208.696,38	309.503,02	253.980,54	280.822,31	326.412,92	293.916,94	253.314,78	263.555,00	280.494,65	241.869,09	3.195.829,54	3.716.600,00
Dedução do FUNDEF	248.909,05	234.354,86	208.696,38	309.503,02	253.980,54	280.822,31	326.412,92	293.916,94	253.314,78	263.555,00	280.494,65	241.869,09	3.195.829,54	3.716.600,00
TOTAL DA RCL (III) = (I - II)	3.322.045,71	2.991.473,31	2.918.260,02	3.309.092,33	3.239.245,91	3.735.415,38	3.571.548,72	3.026.559,35	2.654.657,31	2.197.814,95	2.969.744,17	2.783.157,15	36.719.014,31	39.000.000,00

FONTE: Sistema - "CONTABILIS". Unidade Responsável: -MUNICÍPIO DE DIVINA PASTORA-. Emissão: -24/07/2019-

SYLVIO MAURO DE MENDONÇA CARDOSO
PREFEITO MUNICIPAL

JORGE ROBERTO MENDONÇA DE OLIVEIRA
SECRETÁRIO FINANÇAS

LUCIENE TELES SANTOS
SECRETÁRIA DE CONTROLE INTERNO

WENDEL DA SILVA AMORIM MELO
CONTADOR CRUSE Nº 6.186

MUNICÍPIO DE DIVINA PASTORA - SE
 RELATÓRIO RESUMIDO DA EXECUÇÃO ORÇAMENTÁRIA
 DEMONSTRATIVO DAS RECEITAS E DESPESAS PREVIDENCIÁRIAS DO REGIME PRÓPRIO DE PREVIDÊNCIA DOS SERVIDORES
 ORÇAMENTO DA SEGURIDADE SOCIAL
 PERÍODO DE MAIO A JUNHO DE 2019

RREO - Anexo 4 (LRF, Art. 53, inciso II)

Em Reais

RECEITAS	PREVISÃO INICIAL	PREVISÃO ATUALIZADA	RECEITAS REALIZADAS	
			Até o Bimestre/ <Exercício>	Até o Bimestre/ <Exercício Anterior>
RECEITAS CORRENTES (I)				
Receita de Contribuições dos Segurados				
Pessoal Civil				
Ativo				
Inativo				
Pensionista				
Pessoal Militar				
Ativo				
Inativo				
Militar				
Outras Receitas de Contribuições				
Receita Patrimonial				
Receitas Imobiliárias				
Receitas de Valores Mobiliários				
Outras Receitas Patrimoniais				
Receita de Serviços				
Outras Receitas Correntes				
Compensação Previdenciária do RGPS para o RPPS				
Demais Receitas Correntes				
RECEITAS DE CAPITAL (II)				
Alienação de Bens, Direitos e Ativos				
Amortização de Empréstimos				
Outras Receitas de Capital				
TOTAL DAS RECEITAS PREVIDENCIÁRIAS RPPS - (III) = (I + II)				





SEM MOVIMENTO

DESPESAS PREVIDENCIÁRIAS - RPPS	DOTAÇÃO	DOTAÇÃO	DESPESAS EMPENHADAS		DESPESAS LIQUIDADAS		INSCRITAS EM RESTOS A PAGAR NÃO PROCESSADOS	
	INICIAL	ATUALIZADA	Até o Bimestre/ <Exercício>	Até o Bimestre/ <Exercício Anterior>	Até o Bimestre/ <Exercício>	Até o Bimestre/ <Exercício Anterior>	Em <Exercício>	Em <Exercício Anterior>
ADMINISTRAÇÃO (IV) Despesas Correntes Despesas de Capital								
PREVIDÊNCIA (V) Pessoal Civil Aposentadorias Pensões Outros Benefícios Previdenciários Pessoal Militar Reformas Pensões Outros Benefícios Previdenciários Outras Despesas Previdenciárias Compensação Previdenciária do RPPS para o RGPS Demais Despesas Previdenciárias								
TOTAL DAS DESPESAS PREVIDENCIÁRIAS RPPS (VI) = (IV + V)								
RESULTADO PREVIDENCIÁRIO (VII) = (III - VI)								
RECURSO RPPS ARRECADADOS EM EXERCÍCIO	PREVISÃO ORÇAMENTÁRIA							
VALOR								
RESERVA ORÇAMENTÁRIA DO RPPS	PREVISÃO ORÇAMENTÁRIA							
VALOR								
APORTES DE RECURSOS PARA O PLANO PREVIDENCIÁRIO DO RPPS	APORTES REALIZADOS							
Plano de Amortização - Contribuição Patronal Suplementar Plano de Amortização - Aporte Periódico de Valores Predefinidos Outros Aportes para o RPPS Recursos para Cobertura de Déficit Financeiro								
BENS E DIREITOS DO RGPS	PERÍODO DE REFERÊNCIA							
			<Exercício>	<Exercício Anterior>				
Caixa Bancos Conta Movimento Investimentos e Aplicações Outros Bens e Direitos								

SEM MOVIMENTO

RECEITAS PREVIDENCIÁRIAS - RPPS	PREVISÃO INICIAL	PREVISÃO ATUALIZADA	RECEITAS REALIZADAS	
			Até o Bimestre/ <Exercício>	Até o Bimestre/ <Exercício Anterior>
RECEITAS CORRENTES (VIII)				
Receita de Contribuições dos Segurados				
Civil				
Ativo				
Inativo				
Pensionista				
Militar				
Ativo				
Inativo				
Pensionista				
Receita de Contribuições Patronais				
Civil				
Ativo				
Inativo				
Pensionista				
Militar				
Ativo				
Inativo				
Pensionista				
Em Regime de Parcelamento de Débitos				
Receita Patrimonial				
Receitas Imobiliárias				
Receitas de Valores Mobiliários				
Outras Receitas Patrimoniais				
Receita de Serviços				
Outras Receitas Correntes				
Compensação Previdenciária do RGPS para o RPPS				
Demais Receitas Correntes				
RECEITAS DE CAPITAL (IX)				
Alienação de Bens, Direitos e Ativos				
Amortização de Empréstimos				
Outras Receitas de Capital				
RECEITAS DE CAPITAL (IX)				
Alienação de Bens				
Amortização de Empréstimos				
Outras Receitas de Capital				
TOTAL DAS RECEITAS PREVIDENCIÁRIAS RPPS - (X) = (VIII + IX)				

SEM MOVIMENTO

DESPESAS PREVIDENCIÁRIAS - RPPS	DOTAÇÃO INICIAL	DOTAÇÃO ATUALIZADA	DESPESAS EMPENHADAS		DESPESAS LIQUIDADAS		INSCRITAS EM RESTOS A PAGAR NÃO	
			Até o Bimestre/ <Exercício>	Até o Bimestre/ <Exercício Anterior>	Até o Bimestre/ <Exercício>	Até o Bimestre/ <Exercício Anterior>	Em <Exercício>	Em <Exercício Anterior>
ADMINISTRAÇÃO (XI) Despesas Correntes Despesas de Capital								
PREVIDÊNCIA (XII) Benefícios - Civil Aposentadorias Pensões Outros Benefícios Previdenciários Benefícios - Militar Reformas Pensões Outros Benefícios Previdenciários Outras Despesas Previdenciárias Compensação Previdenciária do RPPS para o RGPS Demais Despesas Previdenciárias								
TOTAL DAS DESPESAS PREVIDENCIÁRIAS (XIII) = (XI + XII)								
RESULTADO PREVIDENCIÁRIO (XIV) = (X-XIII)								
APORTES DE RECURSOS PARA O PLANO FINANCEIRO DO RPPS	APORTES REALIZADOS							
Recursos para Cobertura de Insuficiências Financeiras Recursos para Formação de Reserva								

SEM MOVIMENTO

FONTE: Sistema: <CONTABILIS> Unidade Responsável: <MUNICÍPIO DE DIVINA PASTORA>, Emissão: <24/07/2019>.

SYLVIO MAURÍCIO MENDONÇA CARDOSO
PREFEITO MUNICIPAL

JORGE ROBERTO MENDONÇA DE OLIVEIRA
SECRETÁRIO FINANÇAS

WENDELL DA SILVA AMORIM MELO
CONTADOR CRC/SE Nº 6.186

LUCIENE TELES SANTOS
SECRETÁRIA DE CONTROLE INTERNO

MUNICÍPIO DE DIVINA PASTORA - SE
 RELATÓRIO RESUMIDO DA EXECUÇÃO ORÇAMENTÁRIA
DEMONSTRATIVO DO RESULTADO PRIMÁRIO E NOMINAL
 ORÇAMENTOS FISCAL E DA SEGURIDADE SOCIAL
 PERÍODO DE MAIO A JUNHO DE 2019

RREO - ANEXO 6 (LRF, art 53, inciso III)

Em reais

RECEITAS PRIMÁRIAS	PREVISÃO ATUALIZADA	RECEITAS REALIZADAS
		Até o Bimestre (a)
RECEITAS CORRENTES (I)	39.000.000,00	17.203.481,65
Receitas Tributárias	1.630.000,00	1.013.260,89
IPTU	5.000,00	597,13
ISS	750.000,00	503.704,91
ITBI	5.000,00	1.717,63
IRRF	860.000,00	504.182,15
Outras Receitas Tributárias	10.000,00	3.059,07
Receitas de Contribuições	10.000,00	0,00
Receitas Previdenciárias	0,00	0,00
Outras Receitas de Contribuições	10.000,00	0,00
Receita Patrimonial	112.600,00	77.171,47
Outras Receita Patrimonial	0,00	0,00
Aplicações Financeiras (II)	112.600,00	77.171,47
Transferências Correntes	37.227.400,00	16.109.031,83
Cota-Parte do FPM	8.800.000,00	3.636.335,21
Cota-Parte do ICMS	6.800.000,00	2.971.560,10
Cota-Parte do IPVA	48.000,00	26.812,16
Cota-Parte ITR	2.400,00	1.540,95
Transferência da LC 87/96	8.000,00	0,00
Transferência da LC 61/89	8.000,00	2.006,45
Transferência do FUNDEB	6.500.000,00	2.897.181,51
Outras Transferências Correntes	15.061.000,00	6.573.595,45
Demais Receitas Correntes	20.000,00	4.017,46
Outras Receitas Financeiras (III)	0,00	0,00
Receitas Correntes Restantes	20.000,00	4.017,46
RECEITAS PRIMARIAS CORRENTES (IV) = (I-II-III)	38.887.400,00	17.126.310,18
RECEITAS DE CAPITAL (V)	1.000.000,00	683.249,00
Operações de Crédito (VI)		
Amortização de Empréstimos (VII)		
Alienação de Bens	0,00	0,00
Receitas de Alienação de Investimentos Temporários (VIII)		
Receita de Alienação de Investimentos Permanentes (IX)		
Outras Alienações de Bens	0,00	
Transferências de Capital	980.000,00	683.249,00
Convênios	800.000,00	122.925,00
Outras Transferências de Capital	180.000,00	560.324,00
Outras Receitas de Capital	20.000,00	0,00
Outras Receitas de Capital Não Primárias (X)		
Outras Receitas de Capital Primária	20.000,00	0,00
RECEITAS PRIMÁRIAS DE CAPITAL (XI) = (V-VI-VII-VIII-IX-X)	1.000.000,00	683.249,00
RECEITA PRIMÁRIA TOTAL (XII) = (IV+XI)	39.887.400,00	17.809.559,18

8 8

P

DESPESAS PRIMÁRIAS	DOTAÇÃO ATUALIZADA	ATE O BIMESTRE				RESTOS A PAGAR NÃO PROCESSADOS		
		DESPESAS EMPENHADAS	DESPESAS LIQUIDADAS	DESPESAS PAGAS (a)	RESTOS A PAGAR PROCESSADOS PAGOS (b)	LIQUIDADOS	PAGOS (c)	
DESPESAS CORRENTES (XIII)	36.486.849,70	28.911.552,26	16.375.877,63	16.058.303,28	511.420,43	441.033,87	440.113,37	
Pessoal e Encargos Sociais	20.172.679,22	15.784.003,09	10.449.512,26	10.446.961,87	10.117,61	-	-	
Juros e Encargos da Dívida (XIV)	-	-	-	-	-	-	-	
Outras Despesas Correntes	16.314.170,48	13.127.549,17	5.926.365,37	5.611.341,41	501.302,82	441.033,87	440.113,37	
DESPESAS PRIMÁRIAS CORRENTES (XV) = (XIII - XIV)	36.486.849,70	28.911.552,26	16.375.877,63	16.058.303,28	511.420,43	441.033,87	440.113,37	
DESPESAS DE CAPITAL (XVI)	3.507.950,30	3.139.394,03	1.270.789,95	1.153.188,83	38.939,46	364.810,39	196.003,29	
Investimentos	2.353.080,30	1.985.236,00	552.666,86	435.065,74	38.939,46	364.810,39	196.003,29	
Inversões Financeiras	-	-	-	-	-	-	-	
Concessão de Empréstimos e Financiamentos (XVII)	-	-	-	-	-	-	-	
Aquisição de Título de Capital já Integralizado (XVIII)	-	-	-	-	-	-	-	
Aquisição de Título de Crédito (XIX)	-	-	-	-	-	-	-	
Demais Inversões Financeiras	-	-	-	-	-	-	-	
Amortização da Dívida (XX)	1.154.870,00	1.154.158,03	718.123,09	718.123,09	-	-	-	
DESPESAS PRIMÁRIAS DE CAPITAL (XXI)=(XVI-XVII-XVIII-XIX-XX)	2.353.080,30	1.985.236,00	552.666,86	435.065,74	38.939,46	364.810,39	196.003,29	
RESERVA DE CONTINGÊNCIA (XXII)	-	-	-	-	-	-	-	
DESPESA PRIMÁRIA TOTAL (XXIII)=(XV+XXI+XXII)	38.839.930,00	30.896.788,26	16.928.544,49	16.493.369,02	550.359,89	805.844,26	636.116,66	

RESULTADO PRIMÁRIO (XXIV) = (XIIa)-(XXIIIa+XXIIIb+XXIIIc) 129.713,61

META FISCAL PARA O RESULTADO PRIMARIO	VALOR CORRENTE
Meta fixada no Anexo de Metas Fiscais da LDO para o exercício de referência	200.000,00

JUROS NOMINAIS	VALOR INCORRIDO
JUROS E ENCARGOS ATIVOS (XXV)	77.171,47
JUROS E ENCARGOS PASSIVOS (XXVI)	-

RESULTADO NOMINAL - Acima da Linha (XXVII)=XXIV+(XXV-XXVI) 206.885,08

META FISCAL PARA O RESULTADO NOMINAL	VALOR CORRENTE
Meta fixada no Anexo de Metas Fiscais da LDO para o exercício de referência	100.000,00

ABAIXO DA LINHA

CÁLCULO DO RESULTADO NOMINAL	SALDO	
	Em 31/Dez/<Exercício Anterior> (a)	Até o <Bimestre> (b)
DÍVIDA CONSOLIDADA (XXVIII)	36.334.252,21	35.993.854,43
DEDUÇÕES (XXIX)	6.557.297,97	6.301.181,89
Disponibilidade de Caixa	6.489.606,64	6.024.077,03
Disponibilidade de Caixa Bruta	6.678.824,16	6.380.033,84
(-) Restos a Pagar Processados (XXX)	189.217,52	355.956,81
Demais Haveres Financeiros	67.691,33	277.104,86
DÍVIDA CONSOLIDADA LÍQUIDA (XXXI) = (XXVIII - XXIX)	29.776.954,24	29.692.672,54
RESULTADO NOMINAL - Abaixo da Linha (XXXII) = (XXXIa - XXXIb)	84.281,70	

AJUSTE METODOLÓGICO	Até o <Bimestre>
VARIAÇÃO SALDO RPP = (XXXIII) = (XXXa - XXXb)	166.739,29
RECEITA DE ALIENAÇÃO DE INVESTIMENTOS PERMANENTES (IX)	-
PASSIVOS RECONHECIDOS NA DC (XXXIV)	
OUTROS AJUSTES (XXXV)	
RESULTADO NOMINAL AJUSTADO - Abaixo da Linha (XXXVI) = (XXXII - XXXIII - IX + XXXIV + XXXV)	251.020,99

RESULTADO PRIMÁRIO - Abaixo da Linha (XXXVII) = XXXVI - (XXV - XXVI)	173.849,52
---	-------------------

INFORMAÇÕES ADICIONAIS	PREVISÃO ORÇAMENTÁRIA
SALDO DE EXERCÍCIOS ANTERIORES	
Recursos Arrecadados em Exercícios Anteriores - RPPS	
Superávit Financeiro Utilizado para Abertura e Reabertura de Créditos Adicionais	
RESERVA ORÇAMENTÁRIA DO RPPS	

FONTE: Sistema: <CONTABILIS>. Unidade Responsável: <MUNICÍPIO DE DIVINA PASTORA>. Emissão: <24/07/2019>.

SYLVIO MAURICIO MENDONÇA CARDOSO
PREFEITO MUNICIPAL

JORGE ROBERTO MENDONÇA DE OLIVEIRA
SECRETÁRIO FINANÇAS

WENDELL DA SILVA AMORIM MELO
CONTADOR CRC/SE Nº 6.186

LUCIENE TELES SANTOS
SECRETÁRIA DE CONTROLE INTERNO

MUNICÍPIO DE DIVINA PASTORA - SE
 RELATÓRIO RESUMIDO DA EXECUÇÃO ORÇAMENTÁRIA
 DEMONSTRATIVO DOS RESTOS A PAGAR POR PODER E ÓRGÃO
 ORÇAMENTOS FISCAL E DA SEGURIDADE SOCIAL
 PERÍODO DE MAIO A JUNHO DE 2019


RREO - ANEXO 7 (LRF, art. 53, inciso V)


Em Reais


PODER/ÓRGÃO	RESTOS A PAGAR PROCESSADOS E NÃO PROCESSADOS LIQUIDADOS EM EXERCÍCIOS ANTERIORES					RESTOS A PAGAR NÃO PROCESSADOS						Saldo Total
	Inscritos		Pagos	Cancelados	Saldo a pagar	Inscritos		Liquidados	Pagos	Cancelados	Saldo	
	Em Exercícios Anteriores	Em 31 de dezembro de <Exercício Anterior>				Em Exercícios Anteriores	Em 31 de dezembro de <Exercício Anterior>					
(a)	(b)	(c)	(d)	e=(a+b)-(c+d)	(f)	(g)	(h)	(i)	(j)	k=(f+g)-(i+j)	l=(e+k)	
RESTOS A PAGAR (EXCETO INTRA-ORÇAMENTÁRIOS) (I)	189.217,52	554.854,56	550.359,89	7.482,98	186.229,21	1.341.086,23	871.045,19	805.844,26	636.116,66	37.339,97	1.538.674,79	1.724.904,00
PODER EXECUTIVO	189.217,52	554.854,56	550.359,89	7.482,98	186.229,21	1.341.086,23	871.045,19	805.844,26	636.116,66	37.339,97	1.538.674,79	1.724.904,00
PODER LEGISLATIVO	-	-	-	-	-	-	-	-	-	-	-	-
RESTOS A PAGAR (INTRA-ORÇAMENTÁRIOS) (II)	-	-	-	-	-	-	-	-	-	-	-	-
TOTAL (III) = (I + II)	189.217,52	554.854,56	550.359,89	7.482,98	186.229,21	1.341.086,23	871.045,19	805.844,26	636.116,66	37.339,97	1.538.674,79	1.724.904,00

Fonte: Sistema: <CONTABILIS>. Unidade Responsável: <MUNICÍPIO DE DIVINA PASTORA>. Emissão: <24/07/2019>.


 SYLVIO MAURÍCIO MENDONÇA CARDOSO
 PREFEITO MUNICIPAL


 JORGE ROBERTO MENDONÇA DE OLIVEIRA
 SECRETÁRIO FINANÇAS


 LUCIENE TELES SANTOS
 SECRETÁRIA DE CONTROLE INTERNO


 WENDELL DA SILVA AMORIM MELO
 CONTADOR CRC/SE Nº 6.186

MUNICÍPIO DE DIVINA PASTORA - SE
RELATÓRIO RESUMIDO DA EXECUÇÃO ORÇAMENTÁRIA
DEMONSTRATIVO DAS RECEITAS E DESPESAS COM MANUTENÇÃO E DESENVOLVIMENTO DO ENSINO - MDE
ORÇAMENTOS FISCAL E DA SEGURIDADE SOCIAL
PERÍODO DE MAIO A JUNHO DE 2019

RREO - ANEXO 8 (LDB, art. 72)

RS 1,00

RECEITA RESULTANTE DE IMPOSTOS (caput do art. 212 da Constituição)	RECEITAS DO ENSINO		RECEITAS REALIZADAS	
	PREVISÃO INICIAL	PREVISÃO ATUALIZADA (a)	Até o Bimestre	%
			(b)	(c) = (b/a)x100
1- RECEITA DE IMPOSTOS	1.620.000,00	1.620.000,00	1.010.201,82	62,36%
1.1- Receita Resultante do Imposto sobre a Propriedade Predial e Territorial Urbana – IPTU	5.000,00	5.000,00	597,13	11,94%
1.1.1- IPTU	5.000,00	5.000,00	547,13	10,94%
1.1.2- Multas, Juros de Mora, Dívida Ativa e Outros Encargos do IPTU	0,00	0,00	50,00	#DIV/0!
1.2- Receita Resultante do Imposto sobre Transmissão Inter Vivos – ITBI	5.000,00	5.000,00	1.717,63	34,35%
1.2.1- ITBI	5.000,00	5.000,00	1.717,63	34,35%
1.2.2- Multas, Juros de Mora, Dívida Ativa e Outros Encargos do ITBI	0,00	0,00	0,00	#DIV/0!
1.3- Receita Resultante do Imposto sobre Serviços de Qualquer Natureza – ISS	750.000,00	750.000,00	503.704,91	67,16%
1.3.1- ISS	750.000,00	750.000,00	503.704,91	67,16%
1.3.2- Multas, Juros de Mora, Dívida Ativa e Outros Encargos do ISS	0,00	0,00	0,00	#DIV/0!
1.4- Receita Resultante do Imposto de Renda Retido na Fonte – IRRF	860.000,00	860.000,00	504.182,15	58,63%
1.4.1- IRRF	860.000,00	860.000,00	504.182,15	58,63%
1.5- Receita Resultante do Imposto Territorial Rural - ITR	0,00	0,00	0,00	#DIV/0!
1.5.1- ITR	0,00	0,00	0,00	#DIV/0!
1.5.2- Multas, Juros de Mora, Dívida Ativa e Outros Encargos do ITR	0,00	0,00	0,00	#DIV/0!
2- RECEITA DE TRANSFERÊNCIAS CONSTITUCIONAIS E LEGAIS	19.383.000,00	19.383.000,00	8.297.818,25	42,81%
2.1- Cota-Parte FPM	10.000.000,00	10.000.000,00	4.545.418,85	45,45%
2.1.1- Cota-Parte FPM - 1%	800.000,00	800.000,00	0,00	0,00%
2.2- Cota-Parte ICMS	8.500.000,00	8.500.000,00	3.714.450,01	43,70%
2.3- ICMS-Desoneração – L.C. nº87/1996	10.000,00	10.000,00	0,00	0,00%
2.4- Cota-Parte IPI-Exportação	10.000,00	10.000,00	2.508,05	25,08%
2.5- Cota-Parte ITR	3.000,00	3.000,00	1.926,16	64,21%
2.6- Cota-Parte IPVA	60.000,00	60.000,00	33.515,18	55,86%
3- TOTAL DA RECEITA DE IMPOSTOS (1 + 2)	21.003.000,00	21.003.000,00	9.308.020,07	44,32%
RECEITAS ADICIONAIS PARA FINANCIAMENTO DO ENSINO	PREVISÃO INICIAL	PREVISÃO ATUALIZADA (a)	Até o Bimestre	%
			(b)	(c) = (b/a)x100
	4- RECEITA DA APLICAÇÃO FINANCEIRA DE OUTROS RECURSOS DE IMPOSTOS VINCULADOS AO ENSINO	0,00	0,00	0,00
5- RECEITA DE TRANSFERÊNCIAS DO FNDE	451.000,00	451.000,00	190.497,83	42,24%
5.1- Transferências do Salário-Educação	240.000,00	240.000,00	105.364,69	43,90%
5.2- Transferências Direta - PDDE	1.000,00	1.000,00	0,00	0,00%
5.3- Transferências Diretas - PNAE	150.000,00	150.000,00	82.686,80	55,12%
5.4- Transferências Diretas - PNATE	10.000,00	10.000,00	0,00	0,00%
5.5 - Outras Transferências do FNDE	50.000,00	50.000,00	0,00	0,00%
5.6 - Aplicação Financeira dos Recursos do FNDE	0,00	0,00	2.446,34	#DIV/0!
6- RECEITA DE TRANSFERÊNCIAS DE CONVÊNIOS	360.000,00	360.000,00	0,00	0,00%
6.1- Transferências de Convênios	360.000,00	360.000,00	0,00	0,00%
6.2- Aplicação Financeira dos Recursos de Convênios	0,00	0,00	0,00	#DIV/0!
7- RECEITA DE OPERAÇÕES DE CRÉDITO	0,00	0,00	0,00	#DIV/0!
8- OUTRAS RECEITAS PARA FINANCIAMENTO DO ENSINO	0,00	0,00	0,00	#DIV/0!
9-TOTAL DAS RECEITAS ADICIONAIS PARA FINANCIAMENTO DO ENSINO	811.000,00	811.000,00	190.497,83	23,49%

FUNDEB							
RECEITAS DO FUNDEB	PREVISÃO INICIAL	PREVISÃO ATUALIZADA (a)	RECEITAS REALIZADAS				
			Até o Bimestre (b)	% (c) = (b/a)x100			
10- RECEITAS DESTINADAS AO FUNDEB	3.716.600,00	3.716.600,00	1.659.563,38	44,65%			
10.1- Cota-Parte FPM Destinada ao FUNDEB – (20% de 2.1)	2.000.000,00	2.000.000,00	909.083,64	45,45%			
10.2- Cota-Parte ICMS Destinada ao FUNDEB – (20% de 2.2)	1.700.000,00	1.700.000,00	742.889,91	43,70%			
10.3- ICMS-Desoneração Destinada ao FUNDEB – (20% de 2.3)	2.000,00	2.000,00	0,00	0,00%			
10.4- Cota-Parte IPI-Exportação Destinada ao FUNDEB – (20% de 2.4)	2.000,00	2.000,00	501,60	25,08%			
10.5- Cota-Parte ITR ou ITR Arrecadado Destinados ao FUNDEB – (20% de ((1.5 – 1.5.5) + 2.5))	600,00	600,00	385,21	64,20%			
10.6- Cota-Parte IPVA Destinada ao FUNDEB – (20% de 2.6)	12.000,00	12.000,00	6.703,02	55,86%			
11- RECEITAS RECEBIDAS DO FUNDEB	6.500.000,00	6.500.000,00	2.899.539,79	44,61%			
11.1- Transferências de Recursos do FUNDEB	6.500.000,00	6.500.000,00	2.897.181,51	44,57%			
11.2- Complementação da União ao FUNDEB	0,00	0,00	0,00	#DIV/0!			
11.3- Receita de Aplicação Financeira dos Recursos do FUNDEB	0,00	0,00	2.358,28	#DIV/0!			
12- RESULTADO LÍQUIDO DAS TRANSFERÊNCIAS DO FUNDEB (11.1 – 10)	2.783.400,00	2.783.400,00	1.237.618,13	44,46%			
[SE RESULTADO LÍQUIDO DA TRANSFERÊNCIA (12) > 0] = ACRÉSCIMO RESULTANTE DAS TRANSFERÊNCIAS DO FUNDEB							
[SE RESULTADO LÍQUIDO DA TRANSFERÊNCIA (12) < 0] = DECRÉSCIMO RESULTANTE DAS TRANSFERÊNCIAS DO FUNDEB							
DESPESAS DO FUNDEB	DOTAÇÃO INICIAL	DOTAÇÃO ATUALIZADA (d)	DESPESAS EMPENHADA		DESPESAS LIQUIDADAS		INSCRITAS EM RESTOS A PAGAR NÃO PROCESSADO (i)
			Até o Bimestre (e)	% (f) = (e/d)	Até o Bimestre (g)	% (h) = (g/d)	
13- PAGAMENTO DOS PROFISSIONAIS DO MAGISTÉRIO	5.878.000,00	4.524.231,08	4.155.000,00	91,84%	2.688.183,67	59,42%	-
13.1- Com Educação Infantil	1.543.280,00	1.147.096,34	1.058.567,26	92,28%	644.535,26	56,19%	-
13.2- Com Ensino Fundamental	4.334.720,00	3.377.134,74	3.096.432,74	91,69%	2.043.648,41	60,51%	-
14- OUTRAS DESPESAS	622.000,00	600.000,00	504.000,00	84,00%	302.303,59	50,38%	-
14.1- Com Educação Infantil	12.000,00	143.859,64	120.842,10	84,00%	72.482,15	50,38%	-
14.2- Com Ensino Fundamental	610.000,00	456.140,36	383.157,90	84,00%	229.821,44	50,38%	-
15- TOTAL DAS DESPESAS DO FUNDEB (13 + 14)	6.500.000,00	5.124.231,08	4.659.000,00	175,84%	2.990.487,26	58,36%	-
DEDUÇÕES PARA FINS DE LIMITE DO FUNDEB					VALOR		
16- RESTOS A PAGAR INSCRITOS NO EXERCÍCIO SEM DISPONIBILIDADE FINANCEIRA DE RECURSOS DO FUNDEB							
16.1 - FUNDEB 60%							
16.2 - FUNDEB 40%							
17- DESPESAS CUSTEADAS COM O SUPERÁVIT FINANCEIRO, DO EXERCÍCIO ANTERIOR, DO FUNDEB							
17.1 - FUNDEB 60%							
17.2 - FUNDEB 40%							
18- TOTAL DAS DEDUÇÕES CONSIDERADAS PARA FINS DE LIMITE DO FUNDEB (16 + 17)							
INDICADORES DO FUNDEB					VALOR		
19- TOTAL DAS DESPESAS DO FUNDEB PARA FINS DE LIMITE (15 - 18)					4.659.000,00		
19.1- MÍNIMO DE 60% DO FUNDEB NA REMUNERAÇÃO DO MAGISTÉRIO ¹ ((13 – (16.1+17.1))/11*100					92,71%		
19.2- MÁXIMO DE 40% EM DESPESAS COM MDE, QUE NÃO REMUNERAÇÃO DO MAGISTÉRIO ¹ ((14-(16.2+17.2))/11*100					10,43%		
19.3 - MÁXIMO DE 5% NÃO APLICADO NO EXERCÍCIO (100-(19.1+19.2))%					-3,14%		
CONTROLE DA UTILIZAÇÃO DE RECURSOS NO EXERCÍCIO SUBSEQÜENTE					VALOR		
20 – RECURSOS RECEBIDOS DO FUNDEB EM <EXERCÍCIO ANTERIOR> QUE NÃO FORAM UTILIZADOS							
21 – DESPESAS CUSTEADAS COM O SALDO DO ITEM 20 ATÉ O 1º TRIMESTRE DE <EXERCÍCIO >²							

MANUTENÇÃO E DESENVOLVIMENTO DO ENSINO - DESPESAS CUSTEADAS COM A RECEITA RESULTANTE DE IMPOSTOS E RECURSOS DO FUNDEB

DESPESAS COM AÇÕES TÍPICAS DE MDE	DOTAÇÃO INICIAL	DOTAÇÃO ATUALIZADA (d)	DESPESAS EMPENHADAS		DESPESAS LIQUIDADAS		INSCRITAS EM RESTOS A PAGAR NÃO PROCESSADO
			Até o Bimestre (e)	% f=(e/d)*100	Até o Bimestre (g)	% h=(g/d)*100	
22- EDUCAÇÃO INFANTIL	1.765.780,00	1.802.931,56	1.615.151,68	90%	983.690,72	55%	0,00
22.1- Creche	12.500,00	728.709,80	652.813,91	90%	397.589,29	55%	0,00
22.1.1 - Despesa Custeadas com Recurso do FUNDEB	12.000,00	521.780,12	476.695,07	91%	289.804,95	56%	0,00
22.1.2 - Despesa Custeada com Outros Recursos de Impostos	500,00	206.929,68	176.118,84	85%	107.784,34	52%	0,00
22.2- Pré-escola	1.753.280,00	1.074.221,76	962.337,77	90%	586.101,43	55%	0,00
22.2.1 - Despesa Custeadas com Recurso do FUNDEB	1.543.280,00	769.175,86	702.714,29	91%	427.212,46	56%	0,00
22.2.2 - Despesa Custeada com Outros Recursos de Impostos	210.000,00	305.045,90	259.623,48	85%	158.888,97	52%	0,00
23 - ENSINO FUNDAMENTAL	7.121.220,00	5.456.602,85	4.861.212,62	89%	3.119.019,35	57%	0,00
23.1 - Despesas Custeadas com Recursos do FUNDEB	4.944.720,00	3.833.275,10	3.479.590,64	91%	2.273.469,85	59%	0,00
23.2 - Despesas Custeadas com Outros Recursos de Impostos	2.176.500,00	1.623.327,75	1.381.621,98	85%	845.549,50	52%	0,00
24 - ENSINO MÉDIO	0,00	0,00	0,00	#DIV/0!	0,00	#DIV/0!	0,00
25 - ENSINO SUPERIOR	0,00	0,00	0,00	#DIV/0!	0,00	#DIV/0!	0,00
26 - ENSINO PROFISSIONAL NÃO INTEGRADO AO ENSINO REGULAR	0,00	0,00	0,00	#DIV/0!	0,00	#DIV/0!	0,00
27 - OUTRAS	0,00	0,00	0,00	#DIV/0!	0,00	#DIV/0!	0,00
28 - TOTAL DAS DESPESAS COM AÇÕES TÍPICAS DE MDE	8.887.000,00	7.259.534,41	6.476.364,30	89,21%	4.102.710,07	56,51%	0,00
DEDUÇÕES CONSIDERADAS PARA FINS DE LIMITE CONSTITUCIONAL							VALOR
29 - RESULTADO LÍQUIDO DAS TRANSFERÊNCIAS DO FUNDEB							1.237.618,13
30 - DESPESAS CUSTEADAS COM A COMPLEMENTAÇÃO DO FUNDEB NO EXERCÍCIO							-
32 - DESPESAS CUSTEADAS COM O SUPERÁVIT FINANCEIRO, DO EXERCÍCIO ANTERIOR, DO FUNDEB							-
33 - DESPESAS CUSTEADAS COM O SUPERÁVIT FINANCEIRO, DO EXERCÍCIO ANTERIOR, DE OUTROS RECURSOS DE IMPOSTOS							-
34 - RESTOS A PAGAR INSCRITOS NO EXERCÍCIO SEM DISPONIBILIDADE FINANCEIRA DE RECURSOS DE IMPOSTOS VINCULADOS AO ENSINO ⁴							-
35 - CANCELAMENTO, NO EXERCÍCIO, DE RESTOS A PAGAR INSCRITOS COM DISPONIBILIDADE FINANCEIRA DE RECURSOS DE IMPOSTOS VINCULADOS AO ENSINO = (45j)							-
36 - TOTAL DAS DEDUÇÕES CONSIDERADAS PARA FINS DE LIMITE CONSTITUCIONAL (29 + 30 + 31 + 32 + 33 + 34 + 35)							1.237.618,13
37 - TOTAL DAS DESPESAS PARA FINS DE LIMITE ((22 + 23) + (36))							2.865.091,94
38 - PERCENTUAL DE APLICAÇÃO EM MDE SOBRE A RECEITA LÍQUIDA DE IMPOSTOS ((37) / (3) * 100) % - LIMITE CONSTITUCIONAL 25%							30,78%
OUTRAS INFORMAÇÕES PARA CONTROLE							
OUTRAS DESPESAS CUSTEADAS COM RECEITAS ADICIONAIS PARA FINANCIAMENTO DO ENSINO	DOTAÇÃO INICIAL	DOTAÇÃO ATUALIZADA (d)	DESPESAS EMPENHADAS		DESPESAS LIQUIDADAS		INSCRITAS EM RESTOS A PAGAR NÃO PROCESSADO
			Até o Bimestre (e)	% f=(e/d)*100	Até o Bimestre (g)	% h=(g/d)*100	
39 - DESPESAS CUSTEADAS COM A APLICAÇÃO FINANCEIRA DE OUTROS RECURSOS DE IMPOSTOS VINCULADOS AO ENSINO	0,00	0,00	0,00	#DIV/0!	0,00	#DIV/0!	0,00
40 - DESPESAS CUSTEADAS COM A CONTRIBUIÇÃO SOCIAL DO SALÁRIO-EDUCAÇÃO	240.000,00	223.442,46	197.384,46	88,34%	166.189,84	74,38%	0,00
41 - DESPESAS CUSTEADAS COM OPERAÇÕES DE CRÉDITO	0,00	0,00	0,00	#DIV/0!	0,00	#DIV/0!	0,00
42 - DESPESAS CUSTEADAS COM OUTRAS RECEITAS PARA FINANCIAMENTO DO ENSINO	4.185.220,00	5.518.003,57	4.374.307,10	79,27%	2.215.522,97	40,15%	0,00
43 - TOTAL DAS OUTRAS DESPESAS CUSTEADAS COM RECEITAS ADICIONAIS PARA FINANCIAMENTO DO ENSINO (39 + 40 + 41 + 42)	4.425.220,00	5.741.446,03	4.571.691,56	79,63%	2.381.712,81	41,48%	0,00
44 - TOTAL GERAL DAS DESPESAS COM EDUCAÇÃO (28+43)	13.312.220,00	13.000.980,44	11.048.055,86	84,98%	6.484.422,88	98,00%	0,00

RESTOS A PAGAR INSCRITOS COM DISPONIBILIDADE FINANCEIRA DE RECURSOS DE IMPOSTOS VINCULADOS AO ENSINO	SALDO ATÉ O BIMESTRE	CANCELADO EM <EXERCÍCIO> (j)
45 - RESTOS A PAGAR DE DESPESAS COM MDE	80.728,54	0,00
45.1 - Executadas com Recursos de Impostos Vinculados ao Ensino	65.565,46	0,00
45.2 - Executadas com Recursos do FUNDEB	15.163,08	0,00
CONTROLE DA DISPONIBILIDADE FINANCEIRA	FUNDEB	SALÁRIO EDUCAÇÃO
46- SALDO FINANCEIRO EM 31 DE DEZEMBRO DE <EXERCÍCIO ANTERIOR>	166.757,42	102.332,86
47- (+) INGRESSO DE RECURSOS ATÉ O BIMESTRE	2.897.181,51	105.364,69
48- (-) PAGAMENTOS EFETUADOS ATÉ O BIMESTRE	2.990.487,26	166.189,84
48.1 - Orçamento do Exercício	2.990.487,26	166.189,84
48.2 - Restos a Pagar	0,00	0,00
49- (+) RECEITA DE APLICAÇÃO FINANCEIRA DOS RECURSOS ATÉ O BIMESTRE	2.358,28	1.053,65
50- (=) DISPONIBILIDADE FINANCEIRA ATÉ O BIMESTRE	75.809,95	42.561,36
51 - (+) Ajustes	0,00	0,00
50.1 (+) Retenções		
50.2 (-) Valores a recuperar		
50.3 (+) Outros valores extraorçamentários		
50.4 (-) Conciliação Bancária		
52 - (=) SALDO FINANCEIRO CONCILIADO	75.809,95	42.561,36

FONTE: Sistema: <CONTABILIS>, Unidade Responsável: <MUNICÍPIO DE DIVINA PASTORA>, Emissão: <24/07/2019>.

¹ Limites mínimos anuais a serem cumpridos no encerramento do exercício.

² Art. 21, § 2º, Lei: 11.494/2007: Até 5% dos recursos recebidos à conta dos Fundos, inclusive relativos à complementação da União recebidos nos termos do §1º do art. 6º desta Lei, poderão ser utilizados no 1º trimestre do exercício imediatamente subsequente, mediante Caput do artigo 212 da CF/1988

³ Os valores referentes a parcela dos Restos a Pagar inscritos sem disponibilidade financeira vinculada à educação deverão ser informados somente no RREG do último bimestre do exercício.

⁵ Limites mínimos anuais a serem cumpridos no encerramento do exercício, no âmbito de atuação prioritária, conforme LDB, art. 11, V.

⁶ Nos cinco primeiros bimestres do exercício o acompanhamento poderá ser feito com base na despesa empenhada ou na despesa liquidada. No último bimestre do exercício, o valor deverá corresponder ao total da despesa empenhada.

⁷ Essa coluna poderá ser apresentada somente no último bimestre

SYLVIO MARCELO MENDONÇA CARDOSO
PREFEITO MUNICIPAL

WENDELL DA SILVA AMORIM MELO
CONTADOR CRC/SE Nº 6.186

JORGE ROBERTO MENDONÇA DE OLIVEIRA
SECRETÁRIO FINANÇAS

LUCIENE TELES SANTOS
SECRETÁRIA DE CONTROLE INTERNO

MUNICÍPIO DE DIVINA PASTORA - SE
RELATÓRIO RESUMIDO DA EXECUÇÃO ORÇAMENTÁRIA
DEMONSTRATIVO DAS RECEITAS DE OPERAÇÕES DE CRÉDITO E DESPESAS DE CAPITAL
ORÇAMENTOS FISCAL E DA SEGURIDADE SOCIAL
PERÍODO DE MAIO A JUNHO DE 2019

RREO – ANEXO 9 (LRF, art.53, § 1º, inciso I)

Em Reais

RECEITAS	PREVISÃO ATUALIZADA (a)	RECEITAS REALIZADAS Até o bimestre (b)			SALDO NÃO REALIZADO (c) = (a - b)
RECEITAS DE OPERAÇÕES DE CREDITO (I)	-	-	-	-	-
	DOTAÇÃO ATUALIZADA (c)	DESPESAS EMPENHADAS (d)	DESPESAS LIQUIDADAS	DESPESAS INSCRITAS EM RESTOS A PAGAR NÃO PROCESSADOS	SALDO NÃO EXECUTADO (f) = (d - e)
SEM MOVIMENTO					
DESPESAS DE CAPITAL	-	-	-	-	-
(-) Incentivos Fiscais a Contribuinte	-	-	-	-	-
(-) Incentivos Fiscais a Contribuinte por Instituições Financeiras	-	-	-	-	-
DESPESA DE CAPITAL LIQUIDA (II)	-	-	-	-	-

FONTE: Sistema: <CONTABILIS>, Unidade Responsável: <MUNICÍPIO DE DIVINA PASTORA>, Emissão: <24/07/2019>.

Notas:

¹ < Operações de Crédito descritas na CF, art. 167, inciso III>

² Durante o exercício, somente as despesas liquidadas são consideradas executadas. No encerramento do exercício, as despesas não liquidadas inscritas em restos a

a) Despesas liquidadas, consideradas aquelas em que houve a entrega do material ou serviço, nos termos do art. 63 da Lei 4.320/64;

b) Despesas empenhadas, mas não liquidadas, inscritas em Restos a Pagar não-processados, consideradas liquidadas no encerramento do exercício, por força do art.35, inciso II da Lei 4.320/64.

SYLVIO MAURICIO MENDONÇA CARDOSO
PREFEITO MUNICIPAL

WENDELL DA SILVA AMORIM MELO
CONTADOR CRC/SE Nº 6.186

JORGE ROBERTO MENDONÇA DE OLIVEIRA
SECRETÁRIO FINANÇAS

LUCIENE TELES SANTOS
SECRETARIA DE CONTROLE INTERNO

MUNICÍPIO DE DIVINA PASTORA - SE
 RELATÓRIO RESUMIDO DA EXECUÇÃO ORÇAMENTÁRIA
DEMONSTRATIVO DA PROJEÇÃO ATUARIAL DO REGIME PRÓPRIO DE PREVIDÊNCIA DOS SERVIDORES
 ORÇAMENTO DA SEGURIDADE SOCIAL
 PERÍODO DE MAIO A JUNHO DE 2019

RREO – ANEXO 10 (LRF, art. 53, § 1º, inciso II)

Em Reais


EXERCÍCIO	RECEITAS PREVIDENCIÁRIAS (a)	DESPESAS PREVIDENCIÁRIAS (b)	RESULTADO PREVIDENCIÁRIO (c) = (a - b)	SALDO FINANCEIRO DO EXERCÍCIO (d) = ("d" exerc. Anterior) + (c)
SEM MOVIMENTO				


FONTE: Sistema: <CONTABILIS>, Unidade Responsável: <MUNICÍPIO DE DIVINA PASTORA>, Emissão: <24/07/2019>.

Projeção atuarial elaborada em <DATA DA AVALIAÇÃO> e oficialmente enviada para o Ministério da Previdência Social – MPS.


 SYLVIO MAURÍCIO MENDONÇA CARDOSO
 PREFEITO MUNICIPAL

WENDELL DA SILVA AMORIM MELLO
 CONTADOR CRC/SE Nº 6.186


 JORGE ROBERTO MENDONÇA DE OLIVEIRA
 SECRETÁRIO FINANÇAS


 LUCIENE TELES SANTOS
 SECRETÁRIA DE CONTROLE INTERNO

MUNICÍPIO DE DIVINA PASTORA - SE
 RELATÓRIO RESUMIDO DA EXECUÇÃO ORÇAMENTÁRIA
 DEMONSTRATIVO DA RECEITA DE ALIENAÇÃO DE ATIVOS E APLICAÇÃO DOS RECURSOS
 ORÇAMENTOS FISCAL E DA SEGURIDADE SOCIAL
 PERÍODO DE MAIO A JUNHO DE 2019

RREO – ANEXO 11 (LRF, art. 53, § 1º, inciso III)

Em: Reais

RECEITAS	PREVISÃO ATUALIZADA (a)	RECEITAS REALIZADAS				SALDO (e) = (a-b)	
RECEITAS DE ALIENAÇÃO DE ATIVOS (I) Receita de Alienação de Bens Móveis Receita de Alienação de Bens Imóveis							
DESPESAS	DOTAÇÃO ATUALIZADA	DESPESAS EMPENHADAS (e)	DESPESAS LIQUIDADAS	DESPESAS PAGAS	DESPESAS INSCRITAS EM RESTOS PA... NÃO PROCESSADOS	PAGAMENTO DE RESTOS A PAGAR (g)	SALDO (h) = (d-e)
APLICAÇÃO DOS RECURSOS DA ALIENAÇÃO DE ATIVOS (II) Despesas de Capital Investimentos Inversões Financeiras Amortização da Dívida Despesas Correntes dos Regimes de Previdência Receita Própria dos Servidores Públicos							
SALDO FINANCEIRO A APLICAR	<EXERCÍCIO ANTERIOR> (i)	<EXERCÍCIO> (j) = (Ib - (IIf+ IIg))				SALDO ATUAL (k) = (IIIi + IIIj)	
VALOR (III)							

SEM MOVIMENTO

FONTE: Sistema: <CONTABILIS>, Unidade Responsável: <MUNICÍPIO DE DIVINA PASTORA>, Emissão: <24/07/2019>.

SYLVIO MAURICIO MENDONÇA CARDOSO
 PREFEITO MUNICIPAL

JORGE ROBERTO MENDONÇA DE OLIVEIRA
 SECRETÁRIO FINANCAS

LUCIENE TELES SANTOS
 SECRETÁRIA DE CONTROLE INTERNO

WENDELL DA SILVA AMORIM MELO
 CONTADOR CRC/SE Nº 6.186

MUNICÍPIO DE DIVINA PASTORA - SE
RELATÓRIO RESUMIDO DA EXECUÇÃO ORÇAMENTÁRIA
DEMONSTRATIVO DAS RECEITAS E DESPESAS COM AÇÕES E SERVIÇOS PÚBLICOS DE SAÚDE
ORÇAMENTOS FISCAL E DA SEGURIDADE SOCIAL
PERÍODO DE MAIO A JUNHO DE 2019

RREO - ANEXO 12 (LC 141/2012, art. 35)

RS 1,00

RECEITAS PARA APURAÇÃO DA APLICAÇÃO EM AÇÕES E SERVIÇOS PÚBLICOS DE SAÚDE	PREVISÃO INICIAL	PREVISÃO ATUALIZADA (a)	RECEITAS REALIZADAS	
			Até o Bimestre (b)	% (b/a)x100
RECEITA DE IMPOSTOS LÍQUIDA (I)	1.620.000,00	1.620.000,00	1.010.201,82	62,36%
Imposto Predial e Territorial Urbano - IPTU	5.000,00	5.000,00	547,13	10,94%
Imposto sobre Transmissão de Bens Intervivos - ITBI	5.000,00	5.000,00	1.717,63	34,35%
Imposto sobre Serviços de Qualquer Natureza - ISS	750.000,00	750.000,00	503.704,91	67,16%
Imposto de Renda Retido na Fonte - IRRF	860.000,00	860.000,00	504.182,15	58,63%
Multas, Juros de Mora, Dívida Ativa e Outros Encargos dos Impostos	0,00	0,00	50,00	#DIV/0!
RECEITA DE TRANSFERÊNCIAS CONSTITUCIONAIS E LEGAIS (II)	19.383.000,00	19.383.000,00	8.297.818,25	42,81%
Cota-Parte FPM	10.800.000,00	10.800.000,00	4.545.418,85	42,09%
Cota-Parte ITR	3.000,00	3.000,00	1.926,16	64,21%
Cota-Parte IPVA	60.000,00	60.000,00	33.515,18	55,86%
Cota-Parte ICMS	8.500.000,00	8.500.000,00	3.714.450,01	43,70%
Cota-Parte IPI-Exportação	10.000,00	10.000,00	2.508,05	25,08%
ICMS Desoneração (LC 87/96)	10.000,00	10.000,00	0,00	0,00%
TOTAL DAS RECEITAS PARA APURAÇÃO DA SAÚDE (III) = I + II	21.003.000,00	21.003.000,00	9.308.020,07	44,32%

RECEITAS ADICIONAIS PARA FINANCIAMENTO DA SAÚDE	PREVISÃO INICIAL	PREVISÃO ATUALIZADA (c)	RECEITAS REALIZADAS	
			Até o Bimestre (d)	% (d/c)x100
TRANSFERÊNCIA DE RECURSOS DO SISTEMA ÚNICO DE SAÚDE-SUS	3.930.000,00	3.930.000,00	950.199,82	24,18%
Provenientes da União	3.860.000,00	3.860.000,00	915.930,86	23,73%
Provenientes dos Estados	50.000,00	50.000,00	7.827,36	15,65%
Provenientes de Outros Municípios	0,00	0,00	0,00	#DIV/0!
Outras Receitas do SUS	20.000,00	20.000,00	26.441,60	132,21%
TRANSFERÊNCIAS VOLUNTÁRIAS	290.000,00	290.000,00	0,00	0,00%
RECEITAS DE OPERAÇÕES DE CRÉDITO VINCULADAS À SAÚDE	0,00	0,00	0,00	#DIV/0!
OUTRAS RECEITAS PARA FINANCIAMENTO DA SAÚDE	0,00	0,00	0,00	#DIV/0!
TOTAL RECEITAS ADICIONAIS PARA FINANCIAMENTO DA SAÚDE	4.220.000,00	4.220.000,00	950.199,82	22,52%

DESPESAS COM SAÚDE (Por Grupo de Natureza da Despesa)	DOTAÇÃO INICIAL	DOTAÇÃO ATUALIZADA (e)	DESPESAS EMPENHADAS		DESPESAS LIQUIDADAS		Inscritas em Restos a Pagar não Processados
			Até o Bimestre (f)	% (f/e) x 100	Até o Bimestre (g)	% (g/e) x 100	
DESPESAS CORRENTES	7.589.040,00	7.943.040,00	3.890.832,22	48,98%	2.130.017,15	26,82%	1.760.815,07
Pessoal e Encargos Sociais	4.962.100,00	4.939.800,00	2.373.166,91	48,04%	1.585.221,69	32,09,08%	787.945,22
Juros e Encargos da Dívida				0,00%		0,00%	-
Outras Despesas Correntes	2.626.940,00	3.003.240,00	1.517.665,31	50,53%	544.795,46	18,14%	972.869,85
DESPESAS DE CAPITAL	552.600,00	198.600,00	68.614,13	34,55%	16.042,00	807,75%	52.572,13
Investimentos	552.600,00	198.600,00	68.614,13	34,55%	16.042,00	807,75%	52.572,13
Inversões Financeiras				0,00%		0,00%	-
Amortização da Dívida				0,00%		0,00%	-
TOTAL DAS DESPESAS COM SAÚDE (IV)	8.141.640,00	8.141.640,00	3.959.446,35	48,63%	2.146.059,15	26,36%	1.813.387,20

DESPESAS COM SAÚDE NÃO COMPUTADAS PARA FINS DE APURAÇÃO DO PERCENTUAL MÍNIMO	DOTAÇÃO INICIAL	DOTAÇÃO ATUALIZADA	DESPESAS EMPENHADAS		DESPESAS LIQUIDADAS		Inscritas em Restos a Pagar não Processados
			Até o Bimestre (h)	% (h/IV)x100	Até o Bimestre (i)	% (i/IV)x100	
DESPESAS COM INATIVOS E PENSIONISTAS				0,00%		0,00%	-
DESPESA COM ASSISTÊNCIA À SAÚDE QUE NÃO ATENDE AO PRINCÍPIO DE ACESSO UNIVERSAL				0,00%		0,00%	-
DESPESAS CUSTEADAS COM OUTROS RECURSOS	4.361.100,00	3.946.941,88	1.640.591,88	41,43%	630.406,86	29,38%	1.010.185,02
Recursos de Transferência do Sistema Único de Saúde - SUS	3.880.000,00	2.924.918,78	791.973,05	20,00%	340.645,03	15,87%	451.328,02
Recursos de Operações de Crédito				0,00%		0,00%	-
Outros Recursos	481.100,00	1.022.023,10	848.618,83	2143,28%	289.761,83	13,50%	558.857,00
OUTRAS AÇÕES E SERVIÇOS NÃO COMPUTADOS				0,00%		0,00%	-
RESTOS A PAGAR NÃO PROCESSADOS INSCRITOS INDEVIDAMENTE NO EXERCÍCIO SEM DISPONIBILIDADE FINANCEIRA ²				0,00%		0,00%	-
DESPESAS CUSTEADAS COM DISPONIBILIDADE DE CAIXA VINCULADA AOS RESTOS A PAGAR CANCELADOS ²				0,00%		0,00%	-
DESPESAS CUSTEADAS COM RECURSOS VINCULADOS À PARCELA DO PERCENTUAL MÍNIMO QUE NÃO FOI APLICADA EM AÇÕES E SERVIÇOS DE SAÚDE EM EXERCÍCIOS ANTERIORES ³				0,00%		0,00%	-
TOTAL DAS DESPESAS COM NÃO COMPUTADAS (V)	4.361.100,00	3.946.941,88	1.640.591,88	4143,49%	630.406,86	29,38%	1.010.185,02
TOTAL DAS DESPESAS COM AÇÕES E SERVIÇOS PÚBLICOS DE SAÚDE (VI) - (IV - V)	3.780.540,00	4.194.698,12	2.318.854,47	58,57%	1.515.652,29	70,62%	803.202,18

PERCENTUAL DE APLICAÇÃO EM AÇÕES E SERVIÇOS PÚBLICOS DE SAÚDE SOBRE A RECEITA DE IMPOSTOS LÍQUIDA E TRANSFERÊNCIAS CONSTITUCIONAIS E LEGAIS (VII%) = (VI(h ou i) / IIIb x 100) - LIMITE CONSTITUCIONAL 15% ⁴⁺⁵	16,28%
---	--------

VALOR REFERENTE À DIFERENÇA ENTRE O VALOR EXECUTADO E O LIMITE MÍNIMO CONSTITUCIONAL [(VI(h ou i) - (15 x IIIb)/100)	922.651,45
--	------------

DESPESAS COM SAÚDE (Por Subfunção)	DOTAÇÃO INICIAL	DOTAÇÃO ATUALIZADA	DESPESAS EMPENHADAS		DESPESAS LIQUIDADAS		Inscritas em Restos a Pagar não Processados
			Até o Bimestre (l)	% (l/total l) x 100	Até o Bimestre (m)	% (m/total m) x 100	
Atenção Básica	6.771.540,00	7.221.916,90	3.542.401,80	89,47%	1.984.506,10	92,47%	1.557.895,70
Assistência Hospitalar e Ambulatorial	193.000,00	53.000,00		0,00%		0,00%	-
Suporte Profilático e Terapêutico	649.000,00	384.823,10	262.054,05	6,62%	62.979,50	0,00%	199.074,55
Vigilância Sanitária	221.700,00	241.500,00	55.409,00	1,40%	38.300,78	1,78%	17.108,22
Vigilância Epidemiológica	213.400,00	231.400,00	95.980,90	2,42%	56.672,17	0,00%	39.308,72
Alimentação e Nutrição				0,00%		0,00%	-
Administração Geral	93.000,00	9.000,00	3.600,60	0,09%	3.600,60	0,17%	-
TOTAL	8.141.640,00	8.141.640,00	3.959.446,35	100,00%	2.146.059,15	100,00%	1.813.387,20

FONTE: Sistema: <CONTABILIS>, Unidade Responsável: <MUNICÍPIO DE DIVINA PASTORA>, Emissão: <24/07/2019>.

SYLVIO MAJURI MENDONÇA CARDOSO
PREFEITO MUNICIPAL

WENDELL DA SILVA AMORIM MELO
CONTADOR CRC/SE Nº 6.186

JORGE ROBERTO MENDONÇA DE OLIVEIRA
SECRETÁRIO FINANÇAS

LUCIENE TELES SANTOS
SECRETÁRIA DE CONTROLE INTERNO

MUNICÍPIO DE DIVINA PASTORA - SE
 RELATÓRIO RESUMIDO DA EXECUÇÃO ORÇAMENTÁRIA
 DEMONSTRATIVO DAS PARCERIAS PÚBLICO-PRIVADAS
 ORÇAMENTOS FISCAL E DA SEGURIDADE SOCIAL
 PERÍODO DE MAIO A JUNHO DE 2019

RREO - Anexo 13 (Lei nº 11.079, de 30.12.2004, arts. 22, 25 e 28)

Em Reais

ESPECIFICAÇÃO	SALDO TOTAL EM 31 DE DEZEMBRO DO EXERCÍCIO ANTERIOR (a)	REGISTROS EFETUADOS EM <EXERCÍCIO>		SALDO TOTAL (c) = (a + b)
		No bimestre	Até o bimestre (b)	
TOTAL DE ATIVOS				
Direitos Futuros				
Ativos Contabilizados na SPE				
Contrapartida para Provisões de PPP				
TOTAL DE PASSIVOS (I)				
Obrigações Não Relacionadas a Serviços				
Contrapartida para Ativos da SPE				
Provisões de PPP				
GARANTIAS DE PPP (II)				
SALDO LÍQUIDO DE PASSIVOS DE PPP				
PASSIVOS CONTINGENTES				
Contraprestações Futuras				
Riscos Não Provisionados				
Outros Passivos Contingentes				
ATIVOS CONTINGENTES				
Serviços Futuros				
Outros Ativos Contingentes				

SEM MOVIMENTO

DESPESAS DE PPP	EXERCÍCI ANTERIOR	EXERCÍCI CORRENT (EC)	<EC + >	<EC + 2>	<EC + 3>	<EC + 4>	<EC + 5>	<EC + 6>	<EC + 7>	<EC + 8>	<EC + 9>
Do Ente Federado											
Das Estatais Não-Dependentes											
TOTAL DAS DESPESAS											
RCEITA CORRENTE LÍQUIDA (RCL)											
TOTAL DAS DESPESAS / RCL (%)											

SEM MOVIMENTO

Nota:
 FONTE: Sistema: <CONTABILIS>, Unidade Responsável: <MUNICÍPIO DE DIVINA PASTORA>, Emissão: <24/07/2019>.

SYLVIO MATRÍCIO MENDONÇA CARDOSO
 PREFEITO MUNICIPAL

JORGE ROBERTO MENDONÇA DE OLIVEIRA
 SECRETÁRIO FINANÇAS

WENDELL DA SILVA AMORIM MELO
 CONTADOR CRC/SE Nº 6.186

LUCIENE TELES SANTOS
 SECRETÁRIA DE CONTROLE INTERNO

MUNICÍPIO DE DIVINA PASTORA - SE
DEMONSTRATIVO SIMPLIFICADO DO RELATÓRIO RESUMIDO DA EXECUÇÃO ORÇAMENTÁRIA
 ORÇAMENTOS FISCAL E DA SEGURIDADE SOCIAL
 PERÍODO DE MAIO A JUNHO DE 2019

RREO - Anexo XIV (LRF, Art. 48)

BALANÇO ORÇAMENTÁRIO	Até o Bimestre
RECEITAS	
Previsão Inicial	40.000.000,00
Previsão Atualizada	40.000.000,00
Receitas Realizadas	17.886.730,65
Déficit Orçamentário	
Saldos de Exercícios Anteriores (Utilizados para Créditos Adicionais)	
DESPESAS	
Dotação Inicial	40.000.000,00
Créditos Adicionais	0,00
Dotação Atualizada	40.000.000,00
Despesas Empenhadas	32.050.946,29
Despesas Liquidadas	17.646.667,58
Despesas Pagas	17.211.492,11
Superávit Orçamentário	240.063,07
DESPESAS POR FUNÇÃO/SUBFUNÇÃO	Até o Bimestre
Despesas Empenhadas	32.050.946,29
Despesas Liquidadas	17.646.667,58
RECEITA CORRENTE LÍQUIDA - RCL	Até o Bimestre
Receita Corrente Líquida	36.719.014,31
RECEITAS E DESPESAS DOS REGIMES DE PREVIDÊNCIA	Até o Bimestre
Regime Geral de Previdência Social	
Receitas Previdenciárias Realizadas(I)	
Despesas Previdenciárias Liquidadas(II)	
Resultado Previdenciário (III) = (I - II)	
Regime Próprio de Previdência dos Servidores	
Receitas Previdenciárias Realizadas(IV)	
Despesas Previdenciárias Liquidadas(V)	
Resultado Previdenciário (VI) = (IV - V)	

RESULTADOS NOMINAL E PRIMÁRIO	Meta Fixada no Anexo de Metas Fiscais da LDO (a)	Resultado Apurado Até o Bimestre (b)	% em Relação à Meta (b/a)
Resultado Nominal	100.000,00	206.885,08	206,89
Resultado Primário	200.000,00	129.713,61	64,86

RESTOS A PAGAR A PAGAR POR PODER E MINISTÉRIO PÚBLICO	Inscrição	Cancelamento Até o Bimestre	Pagamento até o Bimestre	Saldo a Pagar
RESTOS A PAGAR PROCESSADOS	744.072,08	7.482,98	550.359,89	186.229,21
Poder Executivo	744.072,08	7.482,98	550.359,89	186.229,21
Poder Legislativo	-	-	-	-
Poder Judiciário	-	-	-	-
Ministério Público	-	-	-	-
RESTOS A PAGAR NÃO-PROCESSADOS	2.212.131,42	37.339,97	636.116,66	1.538.674,79
Poder Executivo	2.212.131,42	37.339,97	636.116,66	1.538.674,79
Poder Legislativo	-	-	-	-
Poder Judiciário	-	-	-	-
Ministério Público	-	-	-	-
TOTAL	2.956.203,50	44.822,95	1.186.476,55	1.724.904,00

DÉSPESAS COM MANUTENÇÃO E DESENVOLVIMENTO DO ENSINO	Valor Apurado Até o Bimestre	Limites Constitucionais Anuais	
		% Mínimo a Aplicar no Exercício	% Aplicado Até o Bimestre
Mínimo Anual de <18% / 25%> das Receitas de Impostos na Manutenção e Desenvolvimento do Ensino	1.237.618,13	<18% / 25%>	30,78%
Mínimo Anual de 60% do FUNDEB na Remuneração do Magistério com Ensino Fundamental e Médio	-	0%	-
Mínimo Anual de 60% do FUNDEB na Remuneração do Magistério com Educação Infantil e Ensino Fundamental	2.990.487,26	60%	92,71%
Complementação da União ao FUNDEB	-	R\$4.500.000,00	-


RECEITAS DE OPERAÇÕES DE CRÉDITO E DESPESAS DE CAPITAL	Valor Apurado Até o Bimestre	Saldo não realizado
Receita de Operação de Crédito		
Despesa de Capital Líquida		


PROJEÇÃO ATUARIAL DOS REGIMES DE PREVIDÊNCIA	Exercício	10º Exercício	20º Exercício	35º Exercício
Regime Geral de Previdência Social	-	-	-	-
Receitas Previdenciárias (I)	-	-	-	-
Despesas Previdenciárias (II)	-	-	-	-
Resultado Previdenciário (III) = (I - II)	-	-	-	-
Regime Próprio de Previdência dos Servidores	-	-	-	-
Receitas Previdenciárias (IV)	-	-	-	-
Despesas Previdenciárias (V)	-	-	-	-
Resultado Previdenciário (VI) = (IV - V)	-	-	-	-

RECEITA DA ALIENAÇÃO DE ATIVOS E APLICAÇÃO DOS RECURSOS	Valor Apurado Até o Bimestre	Saldo a Realizar	
Receita de Capital Resultante da Alienação de Ativos			
Aplicação dos Recursos da Alienação de Ativos			
DESPESAS COM AÇÕES E SERVIÇOS PÚBLICOS DE SAÚDE	Valor apurado Até o Bimestre	Limite Constitucional Anual	
		% Mínimo a Aplicar no Exercício	% Aplicado Até o Bimestre
Despesas com Ações e Serviços Públicos de Saúde executadas com recursos de impostos	1.515.652,29	15%	16,28%
DESPESAS DE CARÁTER CONTINUADO DERIVADAS DE PPP	Valor Apurado no Exercício Corrente		
Total das Despesas / RCL (%)			


 SYLVIO MAURÍCIO MENDONÇA CARDOSO
 PREFEITO MUNICIPAL


 WENDELL DA SILVA AMORIM MELO
 CONTADOR CRC/SE Nº 6.186


 JORGE ROBERTO MENDONÇA DE OLIVEIRA
 SECRETÁRIO FINANÇAS


 LUCIENE TELES SANTOS
 SECRETÁRIA DE CONTROLE INTERNO