

Recibo de Transmissão

Código do Recibo: 7995  
Data da Entrega: 27/07/2021  
Unidade Gestora: 001309 - PREFEITURA MUNICIPAL DE DIVINA PASTORA  
Período: TERCEIRO BIMESTRE Ano de Referência: 2021  
Tipo: RELATORIO RESUMIDO DE EXECUCAO ORCAMENTARIA  
Responsável: 11656778572

---

Emitido em: 27/07/2021

## Atestado

**Atesto que foi publicado, em 29/07/2021, o Relatório Resumido de Execução Orçamentária (RREO) do 3º bimestre de 2021 deste Município, conforme preceituam os arts. 52 e 53 da Lei Complementar nº 101, de 04/05/2000.**

**Divina Pastora/SE, em 29/07/2021.**

## Lista de Assinaturas

|               |
|---------------|
| Assinatura: 1 |
|               |

As assinaturas digitais podem ser verificadas no arquivo PDF.



ESTADO DE SERGIPE  
MUNICÍPIO DE DIVINA PASTORA  
Balço Orçamentário

RREO – Anexo I (LRF, Art. 52, inciso I, alíneas “a” e “b” do inciso II e §1º)

MAIO-JUNHO/2021

R\$ 1,00


| RECEITAS   | PREVISÃO INICIAL     | PREVISÃO ATUALIZADA<br>(a) | RECEITAS REALIZADAS |              |                       |              | SALDO A REALIZAR<br>(a-c) |
|--|----------------------|----------------------------|---------------------|--------------|-----------------------|--------------|---------------------------|
|  |                      |                            | No Bimestre<br>(b)  | %<br>(b/a)   | Até o Bimestre<br>(c) | %<br>(c/a)   |                           |
| <b>RECEITAS (EXCETO INTRA-ORÇAMENTÁRIAS) (I)</b>             | <b>45.000.000,00</b> | <b>45.000.000,00</b>       | <b>6.686.726,79</b> | <b>14,86</b> | <b>18.438.184,65</b>  | <b>40,97</b> | <b>26.561.815,35</b>      |
| <b>RECEITAS CORRENTES</b>                                    | <b>43.575.000,00</b> | <b>43.575.000,00</b>       | <b>6.412.676,79</b> | <b>14,71</b> | <b>18.164.134,65</b>  | <b>41,68</b> | <b>25.410.865,35</b>      |
| <b>IMPOSTOS, TAXAS E CONTRIBUIÇÕES DE MELHORIA</b>           | <b>2.314.000,00</b>  | <b>2.314.000,00</b>        | <b>242.845,94</b>   | <b>10,49</b> | <b>917.933,11</b>     | <b>39,66</b> | <b>1.396.066,89</b>       |
| IMPOSTOS   | 2.304.000,00         | 2.304.000,00               | 242.845,94          | 10,54        | 912.328,73            | 39,59        | 1.391.671,27              |
| TAXAS  | 10.000,00            | 10.000,00                  | 0,00                | 0,00         | 5.604,38              | 56,04        | 4.395,62                  |
| <b>RECEITA PATRIMONIAL</b>                                   | <b>50.000,00</b>     | <b>50.000,00</b>           | <b>17.547,61</b>    | <b>35,09</b> | <b>26.168,79</b>      | <b>52,33</b> | <b>23.831,21</b>          |
| VALORES MOBILIÁRIOS  | 50.000,00            | 50.000,00                  | 17.547,61           | 35,09        | 26.168,79             | 52,33        | 23.831,21                 |
| <b>TRANSFERÊNCIAS CORRENTES</b>                              | <b>41.104.000,00</b> | <b>41.104.000,00</b>       | <b>6.137.114,79</b> | <b>14,93</b> | <b>17.199.754,94</b>  | <b>41,84</b> | <b>23.904.245,06</b>      |
| TRANSFERÊNCIAS DA UNIÃO E DE SUAS ENTIDADES                  | 26.891.000,00        | 26.891.000,00              | 4.058.882,86        | 15,09        | 11.090.813,52         | 41,24        | 15.800.186,48             |
| TRANSFERÊNCIAS DOS ESTADOS E DO DISTRITO FEDERAL E DE SUAS E | 7.613.000,00         | 7.613.000,00               | 973.775,04          | 12,79        | 2.808.379,18          | 36,88        | 4.804.620,82              |
| TRANSFERÊNCIAS DE OUTRAS INSTITUIÇÕES PÚBLICAS               | 6.600.000,00         | 6.600.000,00               | 1.104.456,89        | 16,73        | 3.300.562,24          | 50,00        | 3.299.437,76              |
| <b>OUTRAS RECEITAS CORRENTES</b>                             | <b>107.000,00</b>    | <b>107.000,00</b>          | <b>15.168,45</b>    | <b>14,17</b> | <b>20.277,81</b>      | <b>18,95</b> | <b>86.722,19</b>          |
| INDENIZAÇÕES, RESTITUIÇÕES E RESSARCIMENTOS                  | 100.000,00           | 100.000,00                 | 0,00                | 0,00         | 0,00                  | 0,00         | 100.000,00                |
| DEMAIS RECEITAS CORRENTES                                    | 7.000,00             | 7.000,00                   | 15.168,45           | 216,69       | 20.277,81             | 289,68       | -13.277,81                |
| <b>RECEITAS DE CAPITAL</b>                                   | <b>1.425.000,00</b>  | <b>1.425.000,00</b>        | <b>274.050,00</b>   | <b>19,23</b> | <b>274.050,00</b>     | <b>19,23</b> | <b>1.150.950,00</b>       |
| <b>ALIENAÇÃO DE BENS</b>                                     | <b>5.000,00</b>      | <b>5.000,00</b>            | <b>0,00</b>         | <b>0,00</b>  | <b>0,00</b>           | <b>0,00</b>  | <b>5.000,00</b>           |
| ALIENAÇÃO DE BENS MÓVEIS                                     | 5.000,00             | 5.000,00                   | 0,00                | 0,00         | 0,00                  | 0,00         | 5.000,00                  |
| <b>TRANSFERÊNCIAS DE CAPITAL</b>                             | <b>1.020.000,00</b>  | <b>1.020.000,00</b>        | <b>274.050,00</b>   | <b>26,86</b> | <b>274.050,00</b>     | <b>26,86</b> | <b>745.950,00</b>         |
| TRANSFERÊNCIAS DA UNIÃO E DE SUAS ENTIDADES                  | 820.000,00           | 820.000,00                 | 274.050,00          | 33,42        | 274.050,00            | 33,42        | 545.950,00                |
| TRANSFERÊNCIAS DOS ESTADOS E DO DISTRITO FEDERAL E DE SUAS E | 200.000,00           | 200.000,00                 | 0,00                | 0,00         | 0,00                  | 0,00         | 200.000,00                |
| <b>OUTRAS RECEITAS DE CAPITAL</b>                            | <b>400.000,00</b>    | <b>400.000,00</b>          | <b>0,00</b>         | <b>0,00</b>  | <b>0,00</b>           | <b>0,00</b>  | <b>400.000,00</b>         |
| DEMAIS RECEITAS DE CAPITAL                                   | 400.000,00           | 400.000,00                 | 0,00                | 0,00         | 0,00                  | 0,00         | 400.000,00                |
| <b>RECEITAS (INTRA-ORÇAMENTÁRIAS) (II)</b>                   | <b>-</b>             | <b>-</b>                   | <b>-</b>            | <b>-</b>     | <b>-</b>              | <b>-</b>     | <b>-</b>                  |
| <b>SUBTOTAL DAS RECEITAS (III) = (I + II)</b>                | <b>45.000.000,00</b> | <b>45.000.000,00</b>       | <b>6.686.726,79</b> | <b>14,86</b> | <b>18.438.184,65</b>  | <b>40,97</b> | <b>26.561.815,35</b>      |
| <b>OPERAÇÕES DE CRÉDITO / REFINANCIAMENTO (IV)</b>           | <b>-</b>             | <b>-</b>                   | <b>-</b>            | <b>-</b>     | <b>-</b>              | <b>-</b>     | <b>0</b>                  |
| Operações de Crédito Internas                                | -                    | -                          | -                   | -            | -                     | 0,00         | 0                         |
| Mobiliária   | -                    | -                          | -                   | -            | -                     | -            | 0                         |
| Contratual   | -                    | -                          | -                   | -            | -                     | -            | 0                         |
| Operações de Crédito Externas                                | -                    | -                          | -                   | -            | -                     | 0,00         | 0                         |
| Mobiliária   | -                    | -                          | -                   | -            | -                     | -            | 0                         |
| Contratual   | -                    | -                          | -                   | -            | -                     | -            | 0                         |
| <b>TOTAL DAS RECEITAS (V) = (III + IV)</b>                   | <b>45.000.000,00</b> | <b>45.000.000,00</b>       | <b>6.686.726,79</b> | <b>14,86</b> | <b>18.438.184,65</b>  | <b>40,97</b> | <b>26.561.815,35</b>      |
| DÉFICIT (VI)   | -                    | -                          | -                   | -            | -                     | -            | 0                         |
| <b>TOTAL COM DÉFICIT (VII) = (V + VI)</b>                    | <b>45.000.000,00</b> | <b>45.000.000,00</b>       | <b>6.686.726,79</b> | <b>14,86</b> | <b>18.438.184,65</b>  | <b>40,97</b> | <b>26.561.815,35</b>      |
| SALDOS DE EXERCÍCIOS ANTERIORES                              |                      | 0,00                       |                     |              |                       |              | 0                         |
| Recursos Arrecadados em Exercícios Anteriores - RPPS         |                      |                            |                     |              |                       |              |                           |
| Superávit Financeiro Utilizado para Créditos Adicionais      |                      |                            |                     |              |                       |              | 0                         |

| DESPESAS  | DOTAÇÃO INICIAL<br>(d) | DOTAÇÃO ATUALIZADA<br>(e) | DESPESAS EMPENHADAS |                       | SALDO A EMPENHAR<br>(g) = (e-f) | DESPESAS LIQUIDADAS |                       | SALDO A LIQUIDAR<br>(i) = (e-h) | DESPESAS PAGAS ATÉ O BIMESTRE<br>(j) | INSCRITAS RP NÃO PROCESSADAS<br>(k) |
|---|------------------------|---------------------------|---------------------|-----------------------|---------------------------------|---------------------|-----------------------|---------------------------------|--------------------------------------|-------------------------------------|
|   |                        |                           | No Bimestre         | Até o Bimestre<br>(f) |                                 | No Bimestre         | Até o Bimestre<br>(h) |                                 |                                      |                                     |
| <b>DESPESAS (EXCETO INTRA-ORÇAMENTÁRIAS) (VIII)</b> | <b>44.999.800,00</b>   | <b>44.999.800,00</b>      | <b>5.949.770,02</b> | <b>32.343.655,87</b>  | <b>12.656.144,13</b>            | <b>6.108.830,73</b> | <b>16.676.843,44</b>  | <b>28.322.956,56</b>            | <b>16.009.546,13</b>                 |                                     |
| <b>DESPESAS CORRENTES</b>                           | <b>39.557.830,00</b>   | <b>42.061.568,00</b>      | <b>5.836.329,58</b> | <b>30.695.456,42</b>  | <b>11.366.111,58</b>            | <b>5.660.828,16</b> | <b>15.666.185,66</b>  | <b>26.395.382,34</b>            | <b>14.999.133,35</b>                 |                                     |
| PESSOAL E ENCARGOS SOCIAIS                          | 21.680.130,00          | 21.823.486,04             | 1.205.124,99        | 15.070.130,88         | 6.753.355,16                    | 3.653.309,65        | 10.675.525,84         | 11.147.960,20                   | 10.279.920,29                        |                                     |
| JUROS E ENCARGOS DA DÍVIDA                          | 10.000,00              | 10.000,00                 | 0,00                | 0,00                  | 10.000,00                       | 0,00                | 0,00                  | 10.000,00                       | 0,00                                 |                                     |
| OUTRAS DESPESAS CORRENTES                           | 17.867.700,00          | 20.228.081,96             | 4.631.204,59        | 15.625.325,54         | 4.602.756,42                    | 2.007.518,51        | 4.990.659,82          | 15.237.422,14                   | 4.719.213,06                         |                                     |
| <b>DESPESAS DE CAPITAL</b>                          | <b>5.224.570,00</b>    | <b>2.798.232,00</b>       | <b>113.440,44</b>   | <b>1.648.199,45</b>   | <b>1.150.032,55</b>             | <b>448.002,57</b>   | <b>1.010.657,78</b>   | <b>1.787.574,22</b>             | <b>1.010.412,78</b>                  |                                     |
| INVESTIMENTOS                                       | 3.824.570,00           | 1.398.232,00              | 113.440,44          | 348.199,45            | 1.050.032,55                    | 102.812,66          | 201.720,59            | 1.196.511,41                    | 201.475,59                           |                                     |
| AMORTIZAÇÃO DA DÍVIDA                               | 1.400.000,00           | 1.400.000,00              | 0,00                | 1.300.000,00          | 100.000,00                      | 345.189,91          | 808.937,19            | 591.062,81                      | 808.937,19                           |                                     |
| <b>RESERVAS</b>                                     | <b>217.400,00</b>      | <b>140.000,00</b>         | <b>0,00</b>         | <b>0,00</b>           | <b>140.000,00</b>               | <b>0,00</b>         | <b>0,00</b>           | <b>140.000,00</b>               | <b>0,00</b>                          |                                     |
| RESERVAS  | 217.400,00             | 140.000,00                | 0,00                | 0,00                  | 140.000,00                      | 0,00                | 0,00                  | 140.000,00                      | 0,00                                 |                                     |
| <b>AMORTIZAÇÃO DA DÍV. / REFINANCIAMENTO (XI)</b>   | <b>0,00</b>            | <b>0,00</b>               | <b>0,00</b>         | <b>0,00</b>           | <b>0,00</b>                     | <b>0,00</b>         | <b>0,00</b>           | <b>0,00</b>                     | <b>0,00</b>                          |                                     |
| <b>Amortização da Dívida Interna</b>                | <b>0,00</b>            | <b>0,00</b>               | <b>0,00</b>         | <b>0,00</b>           | <b>0,00</b>                     | <b>0,00</b>         | <b>0,00</b>           | <b>0,00</b>                     | <b>0,00</b>                          |                                     |
| Dívida Mobiliária                                   | 0,00                   | 0,00                      | 0,00                | 0,00                  | 0,00                            | 0,00                | 0,00                  | 0,00                            | 0,00                                 |                                     |
| Outras Dívidas                                      | 0,00                   | 0,00                      | 0,00                | 0,00                  | 0,00                            | 0,00                | 0,00                  | 0,00                            | 0,00                                 |                                     |
| <b>Amortização da Dívida Externa</b>                | <b>0,00</b>            | <b>0,00</b>               | <b>0,00</b>         | <b>0,00</b>           | <b>0,00</b>                     | <b>0,00</b>         | <b>0,00</b>           | <b>0,00</b>                     | <b>0,00</b>                          |                                     |
| Dívida Mobiliária                                   | 0,00                   | 0,00                      | 0,00                | 0,00                  | 0,00                            | 0,00                | 0,00                  | 0,00                            | 0,00                                 |                                     |
| Outras Dívidas                                      | 0,00                   | 0,00                      | 0,00                | 0,00                  | 0,00                            | 0,00                | 0,00                  | 0,00                            | 0,00                                 |                                     |
| <b>DESPESAS (INTRA-ORÇAMENTÁRIAS) (IX)</b>          | <b>200,00</b>          | <b>200,00</b>             | <b>0,00</b>         | <b>0,00</b>           | <b>200,00</b>                   | <b>0,00</b>         | <b>0,00</b>           | <b>200,00</b>                   | <b>0,00</b>                          |                                     |
| <b>SUBTOTAL DAS DESPESAS (X) = (VIII + IX)</b>      | <b>45.000.000,00</b>   | <b>45.000.000,00</b>      | <b>5.949.770,02</b> | <b>32.343.655,87</b>  | <b>12.656.344,13</b>            | <b>6.108.830,73</b> | <b>16.676.843,44</b>  | <b>28.323.156,56</b>            | <b>16.009.546,13</b>                 |                                     |
| <b>TOTAL DAS DESPESAS (XII) = (X + XI)</b>          | <b>45.000.000,00</b>   | <b>45.000.000,00</b>      | <b>5.949.770,02</b> | <b>32.343.655,87</b>  | <b>12.656.344,13</b>            | <b>6.108.830,73</b> | <b>16.676.843,44</b>  | <b>28.323.156,56</b>            | <b>16.009.546,13</b>                 |                                     |
| SUPERÁVIT (XIII)                                    |                        |                           |                     |                       |                                 |                     | 1.761.341,21          | -                               | 2.428.638,52                         |                                     |
| <b>TOTAL COM SUPERÁVIT (XIV) = (XII + XIII)</b>     | <b>45.000.000,00</b>   | <b>45.000.000,00</b>      | <b>5.949.770,02</b> | <b>32.343.655,87</b>  | <b>12.656.344,13</b>            | <b>6.108.830,73</b> | <b>18.438.184,65</b>  | <b>28.323.156,56</b>            | <b>18.438.184,65</b>                 |                                     |
| RESERVA DO RPPS                                     |                        |                           | -                   | -                     |                                 |                     | -                     |                                 | -                                    |                                     |

| RECEITAS INTRA-ORÇAMENTÁRIAS | PREVISÃO INICIAL | PREVISÃO ATUALIZADA<br>(a) | RECEITAS REALIZADAS |            |                       |            | SALDO A REALIZAR<br>(a-c) |
|------------------------------|------------------|----------------------------|---------------------|------------|-----------------------|------------|---------------------------|
|                              |                  |                            | No Bimestre<br>(b)  | %<br>(b/a) | Até o Bimestre<br>(c) | %<br>(c/a) |                           |

RECEITAS (INTRA-ORÇAMENTÁRIAS) (II)

| DESPEAS INTRA-ORÇAMENTÁRIAS        | DOTAÇÃO INICIAL<br>(d) | DOTAÇÃO ATUALIZADA<br>(e) | DESPEAS EMPENHADAS |                       | SALDO A EMPENHAR<br>(g) = (e-f) | DESPEAS LIQUIDADAS |                       | SALDO A LIQUIDAR<br>(i) = (e-h) | DESPEAS PAGAS ATÉ O BIMESTRE<br>(j) | INSCRITAS RP NÃO PROCESSADOS<br>(k) |
|------------------------------------|------------------------|---------------------------|--------------------|-----------------------|---------------------------------|--------------------|-----------------------|---------------------------------|-------------------------------------|-------------------------------------|
|                                    |                        |                           | No Bimestre        | Até o Bimestre<br>(f) |                                 | No Bimestre        | Até o Bimestre<br>(h) |                                 |                                     |                                     |
| DESPEAS (INTRA-ORÇAMENTÁRIAS) (IX) | 200,00                 | 200,00                    | 0,00               | 0,00                  | 200,00                          | 0,00               | 0,00                  | 200,00                          | 0,00                                |                                     |
| DESPEAS CORRENTES                  | 200,00                 | 200,00                    | 0,00               | 0,00                  | 200,00                          | 0,00               | 0,00                  | 200,00                          | 0,00                                |                                     |
| OUTRAS DESPEAS CORRENTES           | 200,00                 | 200,00                    | 0,00               | 0,00                  | 200,00                          | 0,00               | 0,00                  | 200,00                          | 0,00                                |                                     |

  
 MARIA CLARA PRADO RIBEIRO  
 ROLLEMBERG  
**PREFEITA MUNICIPAL**

  
 JOSÉ VALMIR DOS PASSOS - CRC/SE 4.111



MAIO-JUNHO/2021

R\$ 1,00

| Função/SubFunção                                 | DOTAÇÃO INICIAL      | DOTAÇÃO ATUALIZADA<br>(a) | DESPESAS EMPENHADAS |                      |                  | SALDO A EMPENHAR<br>(c) = (a-b) | DESPESAS LIQUIDADAS |                      |                  | SALDO A LIQUIDAR<br>(e) = (a-d) | INSCRITAS RP NÃO PROCESSADOS<br>(f) |
|--|----------------------|---------------------------|---------------------|----------------------|------------------|---------------------------------|---------------------|----------------------|------------------|---------------------------------|-------------------------------------|
|  |                      |                           | No Bimestre         | Até Bimestre<br>(b)  | %<br>(b) / t (b) |                                 | No Bimestre         | Até Bimestre<br>(d)  | %<br>(d) / t (d) |                                 |                                     |
| <b>DESPESAS (EXCETO INTRA-ORÇAMENTÁRIAS) (I)</b> | <b>44.999.800,00</b> | <b>44.999.800,00</b>      | <b>5.949.770,02</b> | <b>32.343.655,87</b> | <b>100,00</b>    | <b>12.656.144,13</b>            | <b>6.108.830,73</b> | <b>16.676.843,44</b> | <b>100,00</b>    | <b>28.322.956,56</b>            | <b>0,00</b>                         |
| <b>01 - Legislativa</b>                          | <b>1.574.800,00</b>  | <b>1.574.800,00</b>       | <b>427,77</b>       | <b>1.319.336,39</b>  | <b>4,08</b>      | <b>255.463,61</b>               | <b>206.496,64</b>   | <b>601.614,22</b>    | <b>3,61</b>      | <b>973.185,78</b>               | <b>0,00</b>                         |
| 031 - Ação Legislativa                           | 1.574.800,00         | 1.574.800,00              | 427,77              | 1.319.336,39         | 4,08             | 255.463,61                      | 206.496,64          | 601.614,22           | 3,61             | 973.185,78                      | 0,00                                |
| <b>02 - Judiciária</b>                           | <b>2.289.500,00</b>  | <b>1.303.430,00</b>       | <b>29.587,52</b>    | <b>624.151,26</b>    | <b>1,93</b>      | <b>679.278,74</b>               | <b>66.395,74</b>    | <b>226.629,66</b>    | <b>1,36</b>      | <b>1.076.800,34</b>             | <b>0,00</b>                         |
| 061 - Ação Judiciária                            | 2.289.500,00         | 1.303.430,00              | 29.587,52           | 624.151,26           | 1,93             | 679.278,74                      | 66.395,74           | 226.629,66           | 1,36             | 1.076.800,34                    | 0,00                                |
| <b>04 - Administração</b>                        | <b>6.590.950,00</b>  | <b>6.317.650,00</b>       | <b>443.279,58</b>   | <b>3.940.811,96</b>  | <b>12,18</b>     | <b>2.376.838,04</b>             | <b>920.461,01</b>   | <b>2.447.630,91</b>  | <b>14,68</b>     | <b>3.870.019,09</b>             | <b>0,00</b>                         |
| 122 - Administração Geral                        | 3.594.450,00         | 3.321.950,00              | 370.193,28          | 1.750.681,71         | 5,41             | 1.571.268,29                    | 403.422,92          | 1.167.200,81         | 7,00             | 2.154.749,19                    | 0,00                                |
| 123 - Administração Financeira                   | 1.468.900,00         | 1.457.100,00              | 51.336,30           | 810.481,10           | 2,51             | 646.618,90                      | 154.449,92          | 419.733,55           | 2,52             | 1.037.366,45                    | 0,00                                |
| 124 - Controle Interno                           | 114.300,00           | 124.800,00                | 21.250,00           | 79.149,15            | 0,24             | 45.650,85                       | 16.898,26           | 51.259,36            | 0,31             | 73.540,64                       | 0,00                                |
| 128 - Formação de Recursos Humanos               | 3.300,00             | 3.800,00                  | 500,00              | 500,00               | 0,00             | 3.300,00                        | 500,00              | 500,00               | 0,00             | 3.300,00                        | 0,00                                |
| 843 - Serviço da Dívida Interna                  | 1.410.000,00         | 1.410.000,00              | 0,00                | 1.300.000,00         | 4,02             | 110.000,00                      | 345.189,91          | 808.937,19           | 4,85             | 601.062,81                      | 0,00                                |
| <b>08 - Assistência Social</b>                   | <b>3.510.306,00</b>  | <b>3.510.306,00</b>       | <b>443.328,26</b>   | <b>1.859.279,44</b>  | <b>5,75</b>      | <b>1.651.026,56</b>             | <b>374.975,50</b>   | <b>1.101.575,43</b>  | <b>6,61</b>      | <b>2.408.730,57</b>             | <b>0,00</b>                         |
| 122 - Administração Geral                        | 1.491.200,00         | 1.359.720,00              | 201.000,11          | 869.342,33           | 2,69             | 490.377,67                      | 150.917,42          | 379.267,05           | 2,27             | 980.452,95                      | 0,00                                |
| 128 - Formação de Recursos Humanos               | 4.000,00             | 4.000,00                  | 0,00                | 0,00                 | 0,00             | 4.000,00                        | 0,00                | 0,00                 | 0,00             | 4.000,00                        | 0,00                                |
| 241 - Assistência ao Idoso                       | 10.600,00            | 10.600,00                 | 0,00                | 0,00                 | 0,00             | 10.600,00                       | 0,00                | 0,00                 | 0,00             | 10.600,00                       | 0,00                                |
| 243 - Assistência a Criança e ao Adolescente     | 235.500,00           | 256.000,00                | 378,47              | 130.531,43           | 0,40             | 125.468,57                      | 28.372,67           | 83.950,48            | 0,50             | 172.049,52                      | 0,00                                |
| 244 - Assistência Comunitária                    | 1.768.006,00         | 1.878.986,00              | 241.949,68          | 859.405,68           | 2,66             | 1.019.580,32                    | 195.685,41          | 638.357,90           | 3,83             | 1.240.628,10                    | 0,00                                |
| 306 - Alimentação e Nutrição                     | 1.000,00             | 1.000,00                  | 0,00                | 0,00                 | 0,00             | 1.000,00                        | 0,00                | 0,00                 | 0,00             | 1.000,00                        | 0,00                                |
| <b>10 - Saúde</b>                                | <b>7.960.420,00</b>  | <b>7.958.020,00</b>       | <b>1.091.570,51</b> | <b>6.768.017,75</b>  | <b>20,93</b>     | <b>1.190.002,25</b>             | <b>1.240.633,74</b> | <b>3.246.350,47</b>  | <b>19,47</b>     | <b>4.711.669,53</b>             | <b>0,00</b>                         |
| 122 - Administração Geral                        | 3.660.200,00         | 3.938.655,00              | 659.174,25          | 3.635.037,71         | 11,24            | 303.617,29                      | 674.238,13          | 1.689.720,97         | 10,13            | 2.248.934,03                    | 0,00                                |
| 128 - Formação de Recursos Humanos               | 43.200,00            | 43.200,00                 | 0,00                | 0,00                 | 0,00             | 43.200,00                       | 0,00                | 0,00                 | 0,00             | 43.200,00                       | 0,00                                |
| 301 - Atenção Básica                             | 3.114.220,00         | 3.382.330,00              | 298.332,00          | 2.759.912,14         | 8,53             | 622.417,86                      | 512.787,68          | 1.420.635,27         | 8,52             | 1.961.694,73                    | 0,00                                |
| 302 - Assistência Hospitalar e Ambulatorial      | 19.800,00            | 47.800,00                 | 4.025,00            | 18.255,00            | 0,06             | 29.545,00                       | 5.950,00            | 5.950,00             | 0,04             | 41.850,00                       | 0,00                                |
| 303 - Suporte Profilático e Terapêutico          | 811.800,00           | 381.085,00                | 98.479,26           | 266.152,90           | 0,82             | 114.932,10                      | 36.636,31           | 95.001,75            | 0,57             | 286.083,25                      | 0,00                                |
| 304 - Vigilância Sanitária                       | 165.100,00           | 137.800,00                | 29.600,00           | 86.700,00            | 0,27             | 51.100,00                       | 11.021,62           | 35.042,48            | 0,21             | 102.757,52                      | 0,00                                |
| 305 - Vigilância Epidemiológica                  | 146.100,00           | 27.150,00                 | 1.960,00            | 1.960,00             | 0,01             | 25.190,00                       | 0,00                | 0,00                 | 0,00             | 27.150,00                       | 0,00                                |
| <b>12 - Educação</b>                             | <b>14.038.324,00</b> | <b>13.746.521,00</b>      | <b>1.075.143,86</b> | <b>8.771.490,42</b>  | <b>27,12</b>     | <b>4.975.030,58</b>             | <b>1.982.378,93</b> | <b>5.709.943,52</b>  | <b>34,24</b>     | <b>8.036.577,48</b>             | <b>0,00</b>                         |
| 122 - Administração Geral                        | 249.784,00           | 6.481,00                  | 0,00                | 0,00                 | 0,00             | 6.481,00                        | 0,00                | 0,00                 | 0,00             | 6.481,00                        | 0,00                                |
| 128 - Formação de Recursos Humanos               | 600,00               | 600,00                    | 0,00                | 0,00                 | 0,00             | 600,00                          | 0,00                | 0,00                 | 0,00             | 600,00                          | 0,00                                |



MAIO-JUNHO/2021

R\$ 1,00

| Função/SubFunção                          | DOTAÇÃO INICIAL     | DOTAÇÃO ATUALIZADA<br>(a) | DESPESAS EMPENHADAS |                     |                  | SALDO A EMPENHAR<br>(c) = (a-b) | DESPESAS LIQUIDADAS |                     |                  | SALDO A LIQUIDAR<br>(e) = (a-d) | INSCRITAS RP NÃO PROCESSADOS<br>(f) |
|---|---------------------|---------------------------|---------------------|---------------------|------------------|---------------------------------|---------------------|---------------------|------------------|---------------------------------|-------------------------------------|
|   |                     |                           | No Bimestre         | Até Bimestre<br>(b) | %<br>(b) / t (b) |                                 | No Bimestre         | Até Bimestre<br>(d) | %<br>(d) / t (d) |                                 |                                     |
| 361 - Ensino Fundamental                  | 9.825.300,00        | 10.519.968,89             | 498.173,59          | 7.092.163,44        | 21,93            | 3.427.805,45                    | 1.492.233,45        | 4.529.343,00        | 27,16            | 5.990.625,89                    | 0,00                                |
| 363 - Ensino Profissional                 | 200,00              | 200,00                    | 0,00                | 0,00                | 0,00             | 200,00                          | 0,00                | 0,00                | 0,00             | 200,00                          | 0,00                                |
| 364 - Ensino Superior                     | 30.000,00           | 30.000,00                 | 0,00                | 0,00                | 0,00             | 30.000,00                       | 0,00                | 0,00                | 0,00             | 30.000,00                       | 0,00                                |
| 365 - Educação Infantil                   | 2.895.240,00        | 2.606.305,00              | 544.017,07          | 1.631.823,78        | 5,05             | 974.481,22                      | 483.381,80          | 1.173.836,84        | 7,04             | 1.432.468,16                    | 0,00                                |
| 366 - Educação de Jovens e Adultos        | 92.000,00           | 88.000,00                 | 32.953,20           | 32.953,20           | 0,10             | 55.046,80                       | 6.763,68            | 6.763,68            | 0,04             | 81.236,32                       | 0,00                                |
| 367 - Educação Especial                   | 15.000,00           | 15.000,00                 | 0,00                | 0,00                | 0,00             | 15.000,00                       | 0,00                | 0,00                | 0,00             | 15.000,00                       | 0,00                                |
| 368 - Educação Básica                     | 930.200,00          | 479.966,11                | 0,00                | 14.550,00           | 0,04             | 465.416,11                      | 0,00                | 0,00                | 0,00             | 479.966,11                      | 0,00                                |
| <b>13 - Cultura</b>                       | <b>1.099.000,00</b> | <b>243.810,00</b>         | <b>45.220,00</b>    | <b>64.448,00</b>    | <b>0,20</b>      | <b>179.362,00</b>               | <b>17.700,00</b>    | <b>28.148,00</b>    | <b>0,17</b>      | <b>215.662,00</b>               | <b>0,00</b>                         |
| 392 - Difusão Cultural                    | 1.099.000,00        | 243.810,00                | 45.220,00           | 64.448,00           | 0,20             | 179.362,00                      | 17.700,00           | 28.148,00           | 0,17             | 215.662,00                      | 0,00                                |
| <b>15 - Urbanismo</b>                     | <b>6.519.700,00</b> | <b>8.978.358,00</b>       | <b>2.708.423,58</b> | <b>8.238.110,39</b> | <b>25,47</b>     | <b>740.247,61</b>               | <b>1.181.769,83</b> | <b>2.953.616,10</b> | <b>17,71</b>     | <b>6.024.741,90</b>             | <b>0,00</b>                         |
| 122 - Administração Geral                 | 2.757.350,00        | 2.817.880,00              | 131.408,78          | 2.202.972,48        | 6,81             | 614.907,52                      | 546.950,80          | 1.410.467,16        | 8,46             | 1.407.412,84                    | 0,00                                |
| 451 - Infraestrutura Urbana               | 1.003.850,00        | 44.253,00                 | 0,00                | 36.532,58           | 0,11             | 7.720,42                        | 0,00                | 0,00                | 0,00             | 44.253,00                       | 0,00                                |
| 452 - Serviços Urbanos                    | 2.758.500,00        | 6.116.225,00              | 2.577.014,80        | 5.998.605,33        | 18,55            | 117.619,67                      | 634.819,03          | 1.543.148,94        | 9,25             | 4.573.076,06                    | 0,00                                |
| <b>16 - Habitação</b>                     | <b>400,00</b>       | <b>400,00</b>             | <b>0,00</b>         | <b>0,00</b>         | <b>0,00</b>      | <b>400,00</b>                   | <b>0,00</b>         | <b>0,00</b>         | <b>0,00</b>      | <b>400,00</b>                   | <b>0,00</b>                         |
| 482 - Habitacao Urbana                    | 400,00              | 400,00                    | 0,00                | 0,00                | 0,00             | 400,00                          | 0,00                | 0,00                | 0,00             | 400,00                          | 0,00                                |
| <b>17 - Saneamento</b>                    | <b>348.700,00</b>   | <b>12.620,00</b>          | <b>0,00</b>         | <b>0,00</b>         | <b>0,00</b>      | <b>12.620,00</b>                | <b>0,00</b>         | <b>0,00</b>         | <b>0,00</b>      | <b>12.620,00</b>                | <b>0,00</b>                         |
| 512 - Saneamento Basico Urbano            | 348.700,00          | 12.620,00                 | 0,00                | 0,00                | 0,00             | 12.620,00                       | 0,00                | 0,00                | 0,00             | 12.620,00                       | 0,00                                |
| <b>18 - Gestão Ambiental</b>              | <b>98.500,00</b>    | <b>98.500,00</b>          | <b>0,00</b>         | <b>0,00</b>         | <b>0,00</b>      | <b>98.500,00</b>                | <b>0,00</b>         | <b>0,00</b>         | <b>0,00</b>      | <b>98.500,00</b>                | <b>0,00</b>                         |
| 122 - Administração Geral                 | 80.000,00           | 80.000,00                 | 0,00                | 0,00                | 0,00             | 80.000,00                       | 0,00                | 0,00                | 0,00             | 80.000,00                       | 0,00                                |
| 541 - Preservação e Conservação Ambiental | 2.000,00            | 2.000,00                  | 0,00                | 0,00                | 0,00             | 2.000,00                        | 0,00                | 0,00                | 0,00             | 2.000,00                        | 0,00                                |
| 542 - Controle Ambiental                  | 12.500,00           | 12.500,00                 | 0,00                | 0,00                | 0,00             | 12.500,00                       | 0,00                | 0,00                | 0,00             | 12.500,00                       | 0,00                                |
| 544 - Recursos Hídricos                   | 4.000,00            | 4.000,00                  | 0,00                | 0,00                | 0,00             | 4.000,00                        | 0,00                | 0,00                | 0,00             | 4.000,00                        | 0,00                                |
| <b>20 - Agricultura</b>                   | <b>331.000,00</b>   | <b>700.885,00</b>         | <b>33.288,94</b>    | <b>588.510,26</b>   | <b>1,82</b>      | <b>112.374,74</b>               | <b>91.397,95</b>    | <b>287.374,43</b>   | <b>1,72</b>      | <b>413.510,57</b>               | <b>0,00</b>                         |
| 122 - Administração Geral                 | 277.500,00          | 647.385,00                | 33.288,94           | 582.030,26          | 1,80             | 65.354,74                       | 91.397,95           | 280.894,43          | 1,68             | 366.490,57                      | 0,00                                |
| 605 - Abastecimento                       | 12.000,00           | 12.000,00                 | 0,00                | 0,00                | 0,00             | 12.000,00                       | 0,00                | 0,00                | 0,00             | 12.000,00                       | 0,00                                |
| 607 - Irrigacao                           | 3.000,00            | 3.000,00                  | 0,00                | 0,00                | 0,00             | 3.000,00                        | 0,00                | 0,00                | 0,00             | 3.000,00                        | 0,00                                |
| 608 - Promoção da Produção Agropecuária   | 38.500,00           | 38.500,00                 | 0,00                | 6.480,00            | 0,02             | 32.020,00                       | 0,00                | 6.480,00            | 0,04             | 32.020,00                       | 0,00                                |
| <b>23 - Comércio e Serviços</b>           | <b>900,00</b>       | <b>900,00</b>             | <b>0,00</b>         | <b>0,00</b>         | <b>0,00</b>      | <b>900,00</b>                   | <b>0,00</b>         | <b>0,00</b>         | <b>0,00</b>      | <b>900,00</b>                   | <b>0,00</b>                         |
| 695 - Turismo                             | 900,00              | 900,00                    | 0,00                | 0,00                | 0,00             | 900,00                          | 0,00                | 0,00                | 0,00             | 900,00                          | 0,00                                |
| <b>25 - Energia</b>                       | <b>2.000,00</b>     | <b>2.000,00</b>           | <b>0,00</b>         | <b>0,00</b>         | <b>0,00</b>      | <b>2.000,00</b>                 | <b>0,00</b>         | <b>0,00</b>         | <b>0,00</b>      | <b>2.000,00</b>                 | <b>0,00</b>                         |






ESTADO DE SERGIPE  
MUNICÍPIO DE DIVINA PASTORA  
Demonstrativo da Execução das despesas por Função/SubFunção

RREO – Anexo II (LRF, Art. 52, inciso II, alínea “c”)

MAIO-JUNHO/2021

R\$ 1,00

| Função/SubFunção                               | DOTAÇÃO INICIAL      | DOTAÇÃO ATUALIZADA<br>(a) | DESPESAS EMPENHADAS |                      |                  | SALDO A EMPENHAR<br>(c) = (a-b) | DESPESAS LIQUIDADAS |                      |                  | SALDO A LIQUIDAR<br>(e) = (a-d) | INSCRITAS RP NÃO PROCESSADOS<br>(f) |
|--|----------------------|---------------------------|---------------------|----------------------|------------------|---------------------------------|---------------------|----------------------|------------------|---------------------------------|-------------------------------------|
|  |                      |                           | No Bimestre         | Até Bimestre<br>(b)  | %<br>(b) / t (b) |                                 | No Bimestre         | Até Bimestre<br>(d)  | %<br>(d) / t (d) |                                 |                                     |
| 752 - Energia Eletrica                         | 2.000,00             | 2.000,00                  | 0,00                | 0,00                 | 0,00             | 2.000,00                        | 0,00                | 0,00                 | 0,00             | 2.000,00                        | 0,00                                |
| <b>26 - Transporte</b>                         | <b>33.100,00</b>     | <b>11.800,00</b>          | <b>0,00</b>         | <b>0,00</b>          | <b>0,00</b>      | <b>11.800,00</b>                | <b>0,00</b>         | <b>0,00</b>          | <b>0,00</b>      | <b>11.800,00</b>                | <b>0,00</b>                         |
| 782 - Transporte Rodoviário                    | 33.100,00            | 11.800,00                 | 0,00                | 0,00                 | 0,00             | 11.800,00                       | 0,00                | 0,00                 | 0,00             | 11.800,00                       | 0,00                                |
| <b>27 - Desporto e Lazer</b>                   | <b>384.800,00</b>    | <b>399.800,00</b>         | <b>79.500,00</b>    | <b>169.500,00</b>    | <b>0,52</b>      | <b>230.300,00</b>               | <b>26.621,39</b>    | <b>73.960,70</b>     | <b>0,44</b>      | <b>325.839,30</b>               | <b>0,00</b>                         |
| 122 - Administração Geral                      | 110.400,00           | 125.400,00                | 20.000,00           | 110.000,00           | 0,34             | 15.400,00                       | 26.621,39           | 73.960,70            | 0,44             | 51.439,30                       | 0,00                                |
| 812 - Desporto Comunitário                     | 111.000,00           | 111.000,00                | 0,00                | 0,00                 | 0,00             | 111.000,00                      | 0,00                | 0,00                 | 0,00             | 111.000,00                      | 0,00                                |
| 813 - Lazer                                    | 163.400,00           | 163.400,00                | 59.500,00           | 59.500,00            | 0,18             | 103.900,00                      | 0,00                | 0,00                 | 0,00             | 163.400,00                      | 0,00                                |
| <b>99 - Reserva</b>                            | <b>217.400,00</b>    | <b>140.000,00</b>         | <b>0,00</b>         | <b>0,00</b>          | <b>0,00</b>      | <b>140.000,00</b>               | <b>0,00</b>         | <b>0,00</b>          | <b>0,00</b>      | <b>140.000,00</b>               | <b>0,00</b>                         |
| 999 - Reserva                                  | 217.400,00           | 140.000,00                | 0,00                | 0,00                 | 0,00             | 140.000,00                      | 0,00                | 0,00                 | 0,00             | 140.000,00                      | 0,00                                |
| <b>DESPESAS (INTRA-ORÇAMENTÁRIAS)<br/>(II)</b> | <b>200,00</b>        | <b>200,00</b>             | <b>0,00</b>         | <b>0,00</b>          | <b>0,00</b>      | <b>200,00</b>                   | <b>0,00</b>         | <b>0,00</b>          | <b>0,00</b>      | <b>200,00</b>                   | <b>0,00</b>                         |
| <b>04 - Administração</b>                      | <b>200,00</b>        | <b>200,00</b>             | <b>0,00</b>         | <b>0,00</b>          | <b>0,00</b>      | <b>200,00</b>                   | <b>0,00</b>         | <b>0,00</b>          | <b>0,00</b>      | <b>200,00</b>                   | <b>0,00</b>                         |
| 122 - Administração Geral                      | 200,00               | 200,00                    | 0,00                | 0,00                 | 0,00             | 200,00                          | 0,00                | 0,00                 | 0,00             | 200,00                          | 0,00                                |
| <b>TOTAL (III) = (I + II)</b>                  | <b>45.000.000,00</b> | <b>45.000.000,00</b>      | <b>5.949.770,02</b> | <b>32.343.655,87</b> | <b>100,00</b>    | <b>12.656.344,13</b>            | <b>6.108.830,73</b> | <b>16.676.843,44</b> | <b>100,00</b>    | <b>28.323.156,56</b>            | <b>0,00</b>                         |

  
MARIA CLARA PRADO RIBEIRO  
ROLLEMBERG  
PREFEITA MUNICIPAL

  
JOSÉ VALMIR DOS PASSOS - CRC/SE 4.111



ESTADO DE SERGIPE  
MUNICÍPIO DE DIVINA PASTORA  
Demonstrativo da Receita Corrente Líquida

RREO – Anexo III (LRF, Art. 53, inciso I)

MAIO-JUNHO/2021

R\$ 1,00

| ESPECIFICAÇÃO   | EVOLUÇÃO DA RECEITA REALIZADA NOS ÚLTIMOS 12 MESES |                     |                     |                     |                     |                     |                     |                     |                     |                     |                     |                     | TOTAL<br>(ÚLTIMOS 12<br>MESES) | PREVISÃO<br>ATUALIZADA<br>2021 |
|---|--|---------------------|---------------------|---------------------|---------------------|---------------------|---------------------|---------------------|---------------------|---------------------|---------------------|---------------------|--------------------------------|--------------------------------|
|   | 07/2020  | 08/2020             | 09/2020             | 10/2020             | 11/2020             | 12/2020             | 01/2021             | 02/2021             | 03/2021             | 04/2021             | 05/2021             | 06/2021             |                                |                                |
| <b>1- RECEITAS CORRENTES (I)</b>  | <b>3.976.979,29</b>                                | <b>2.708.935,99</b> | <b>3.104.908,07</b> | <b>3.294.084,38</b> | <b>3.153.121,85</b> | <b>4.061.281,75</b> | <b>2.981.445,84</b> | <b>3.407.221,67</b> | <b>3.366.495,10</b> | <b>3.171.406,38</b> | <b>3.470.189,34</b> | <b>3.546.484,57</b> | <b>40.242.554,23</b>           | <b>47.501.000,00</b>           |
| 1.1- Impostos, Taxas e Contribuições de Melhoria  | 170.381,75   | 143.325,19          | 200.377,75          | 156.093,09          | 169.136,29          | 272.469,94          | 175.717,47          | 145.536,14          | 170.306,72          | 183.526,84          | 148.659,78          | 94.186,16           | 2.029.717,12                   | 2.314.000,00                   |
| 1.1.1- IPTU   | 0,00   | 0,00                | 0,00                | 55,16               | 0,00                | 0,00                | 28,94               | 0,00                | 0,00                | 0,00                | 0,00                | 0,00                | 84,10                          | 2.000,00                       |
| 1.1.2- ISS  | 100.286,41   | 74.332,70           | 81.942,62           | 69.459,99           | 77.130,58           | 97.498,63           | 61.707,46           | 55.024,38           | 93.697,15           | 84.005,47           | 78.591,94           | 64.986,09           | 938.663,42                     | 1.100.000,00                   |
| 1.1.3- ITBI   | 951,14   | 0,00                | 0,00                | 0,00                | 0,00                | 2.164,08            | 0,00                | 0,00                | 0,00                | 5.424,00            | 0,00                | 0,00                | 8.539,22                       | 2.000,00                       |
| 1.1.4- IRRF   | 69.144,20  | 68.992,49           | 118.413,74          | 86.559,66           | 92.005,71           | 171.811,23          | 110.379,97          | 88.974,08           | 76.289,47           | 93.951,87           | 70.067,84           | 29.200,07           | 1.075.790,33                   | 1.200.000,00                   |
| 1.1.5- Outros Impostos, Taxas e Contribuições de Melhoria   | 0,00   | 0,00                | 21,39               | 18,28               | 0,00                | 996,00              | 3.601,10            | 1.537,68            | 320,10              | 145,50              | 0,00                | 0,00                | 6.640,05                       | 10.000,00                      |
| 1.2- Contribuições  | 0,00   | 0,00                | 0,00                | 0,00                | 0,00                | 0,00                | 0,00                | 0,00                | 0,00                | 0,00                | 0,00                | 0,00                | 0,00                           | 0,00                           |
| 1.3- Receita Patrimonial  | 3.400,21   | 1.236,70            | 922,56              | 1.031,93            | 887,09              | 998,95              | 805,72              | 824,17              | 2.712,12            | 4.279,17            | 7.541,02            | 10.006,59           | 34.646,23                      | 50.000,00                      |
| 1.3.1- Rendimentos de Aplicação Financeira  | 3.400,21   | 1.236,70            | 922,56              | 1.031,93            | 887,09              | 998,95              | 805,72              | 824,17              | 2.712,12            | 4.279,17            | 7.541,02            | 10.006,59           | 34.646,23                      | 50.000,00                      |
| 1.3.2- Outras Receitas Patrimoniais   | 0,00   | 0,00                | 0,00                | 0,00                | 0,00                | 0,00                | 0,00                | 0,00                | 0,00                | 0,00                | 0,00                | 0,00                | 0,00                           | 0,00                           |
| 1.4- Receita Agropecuária   | 0,00   | 0,00                | 0,00                | 0,00                | 0,00                | 0,00                | 0,00                | 0,00                | 0,00                | 0,00                | 0,00                | 0,00                | 0,00                           | 0,00                           |
| 1.5- Receita Industrial   | 0,00   | 0,00                | 0,00                | 0,00                | 0,00                | 0,00                | 0,00                | 0,00                | 0,00                | 0,00                | 0,00                | 0,00                | 0,00                           | 0,00                           |
| 1.6- Receita de Serviços  | 0,00   | 0,00                | 0,00                | 0,00                | 0,00                | 0,00                | 0,00                | 0,00                | 0,00                | 0,00                | 0,00                | 0,00                | 0,00                           | 0,00                           |
| 1.7- Transferências Correntes   | 3.801.494,21                                       | 2.562.669,93        | 2.901.899,38        | 3.135.256,24        | 2.872.362,49        | 3.782.404,49        | 2.803.219,53        | 3.259.158,24        | 3.191.773,14        | 2.983.600,37        | 3.299.752,04        | 3.441.359,87        | 38.034.949,93                  | 45.030.000,00                  |
| 1.7.1- Cota-Parte do FPM  | 903.080,13   | 573.658,26          | 462.086,78          | 621.782,29          | 824.125,32          | 1.228.834,50        | 893.780,66          | 1.171.519,81        | 785.245,13          | 820.914,28          | 986.625,92          | 853.278,22          | 10.124.931,30                  | 11.400.000,00                  |
| 1.7.2- Cota-Parte do ICMS   | 473.170,39   | 480.706,93          | 680.051,27          | 653.723,34          | 589.735,89          | 893.065,29          | 532.589,20          | 524.459,35          | 619.522,03          | 498.821,43          | 512.853,95          | 654.275,68          | 7.112.974,75                   | 9.000.000,00                   |
| 1.7.3- Cota-Parte do IPVA   | 9.593,23   | 5.026,36            | 6.297,27            | 5.393,66            | 4.275,94            | 4.814,46            | 7.038,20            | 6.182,81            | 9.099,19            | 4.950,75            | 6.295,37            | 6.112,27            | 75.079,51                      | 100.000,00                     |
| 1.7.4- Cota-Parte do ITR  | 46,41  | 59,51               | 111,83              | 36.617,15           | 541,48              | 497,92              | 468,49              | 0,00                | 45,60               | 0,00                | 64,86               | 50,10               | 38.503,35                      | 10.000,00                      |
| 1.7.5- Transferências da LC 87/1996   | 0,00   | 0,00                | 0,00                | 0,00                | 0,00                | 0,00                | 0,00                | 0,00                | 0,00                | 0,00                | 0,00                | 0,00                | 0,00                           | 10.000,00                      |
| 1.7.6- Transferências da LC 61/1989   | 246,59   | 246,59              | 267,13              | 328,78              | 349,33              | 390,43              | 240,72              | 223,53              | 223,53              | 232,13              | 223,53              | 206,34              | 3.178,63                       | 10.000,00                      |
| 1.7.7- Transferências do FUNDEB   | 392.438,21   | 367.290,70          | 385.131,34          | 438.169,49          | 491.188,73          | 593.071,40          | 526.193,07          | 629.871,99          | 537.838,83          | 502.201,46          | 550.831,44          | 553.625,45          | 5.967.852,11                   | 6.600.000,00                   |
| 1.7.8- Outras Transferências Correntes  | 2.022.919,25                                       | 1.135.681,58        | 1.367.953,76        | 1.379.241,53        | 962.145,80          | 1.061.730,49        | 842.909,19          | 926.900,75          | 1.239.798,83        | 1.156.480,32        | 1.242.856,97        | 1.373.811,81        | 14.712.430,28                  | 17.900.000,00                  |
| 1.8- Outras Receitas Correntes  | 1.703,12   | 1.704,17            | 1.708,38            | 1.703,12            | 110.735,98          | 5.408,37            | 1.703,12            | 1.703,12            | 1.703,12            | 0,00                | 14.236,50           | 931,95              | 143.240,95                     | 107.000,00                     |
| <b>2- DEDUÇÕES (II)</b>   | <b>-204.056,90</b>                                 | <b>-211.939,47</b>  | <b>-229.762,78</b>  | <b>-263.568,99</b>  | <b>-283.805,54</b>  | <b>-352.505,70</b>  | <b>-286.823,41</b>  | <b>-340.477,06</b>  | <b>-282.827,01</b>  | <b>-264.983,65</b>  | <b>-301.212,66</b>  | <b>-302.784,46</b>  | <b>-3.324.747,63</b>           | <b>-3.926.000,00</b>           |
| 2.1- Contrib. do Servidor para Plano de Previdência   | 0,00   | 0,00                | 0,00                | 0,00                | 0,00                | 0,00                | 0,00                | 0,00                | 0,00                | 0,00                | 0,00                | 0,00                | 0,00                           | 0,00                           |
| 2.2- Compensação Financ. entre Regimes Previdência  | 0,00   | 0,00                | 0,00                | 0,00                | 0,00                | 0,00                | 0,00                | 0,00                | 0,00                | 0,00                | 0,00                | 0,00                | 0,00                           | 0,00                           |
| 2.3- Dedução de Receita para Formação do FUNDEB   | -204.056,90  | -211.939,47         | -229.762,78         | -263.568,99         | -283.805,54         | -352.505,70         | -286.823,41         | -340.477,06         | -282.827,01         | -264.983,65         | -301.212,66         | -302.784,46         | -3.324.747,63                  | -3.926.000,00                  |
| <b>RECEITA CORRENTE LÍQUIDA (III) = (I - II)</b>  | <b>3.772.922,39</b>                                | <b>2.496.996,52</b> | <b>2.875.145,29</b> | <b>3.030.515,39</b> | <b>2.869.316,31</b> | <b>3.708.776,05</b> | <b>2.694.622,43</b> | <b>3.066.744,61</b> | <b>3.083.668,09</b> | <b>2.906.422,73</b> | <b>3.168.976,68</b> | <b>3.243.700,11</b> | <b>36.917.806,60</b>           | <b>43.575.000,00</b>           |
| 4- (-) Transferências obrigatórias da União relativas às emendas individuais (art. 166-A, § 1º, da CF) (IV) | 0,00   | 0,00                | 0,00                | 0,00                | 0,00                | 0,00                | 0,00                | 0,00                | 0,00                | 0,00                | 0,00                | 0,00                | 0,00                           | 0,00                           |
| <b>4- RECEITA CORRENTE LÍQUIDA AJUSTADA PARA CÁLCULO DOS LIMITES DE ENDIVIDAMENTO (V) = (III - IV)</b>      | <b>3.772.922,39</b>                                | <b>2.496.996,52</b> | <b>2.875.145,29</b> | <b>3.030.515,39</b> | <b>2.869.316,31</b> | <b>3.708.776,05</b> | <b>2.694.622,43</b> | <b>3.066.744,61</b> | <b>3.083.668,09</b> | <b>2.906.422,73</b> | <b>3.168.976,68</b> | <b>3.243.700,11</b> | <b>36.917.806,60</b>           | <b>43.575.000,00</b>           |




ESTADO DE SERGIPE  
MUNICÍPIO DE DIVINA PASTORA  
Demonstrativo da Receita Corrente Líquida

RREO – Anexo III (LRF, Art. 53, inciso I)

MAIO-JUNHO/2021

R\$ 1,00

| ESPECIFICAÇÃO  | EVOLUÇÃO DA RECEITA REALIZADA NOS ÚLTIMOS 12 MESES |              |              |              |              |              |              |              |              |              |              |              | TOTAL<br>(ÚLTIMOS 12<br>MESES) | PREVISÃO<br>ATUALIZADA<br>2021 |      |
|--|--|--------------|--------------|--------------|--------------|--------------|--------------|--------------|--------------|--------------|--------------|--------------|--------------------------------|--------------------------------|------|
|  | 07/2020  | 08/2020      | 09/2020      | 10/2020      | 11/2020      | 12/2020      | 01/2021      | 02/2021      | 03/2021      | 04/2021      | 05/2021      | 06/2021      |                                |                                |      |
| 4- (-) Transferências obrigatórias da União relativas às emendas de bancada (art. 166, § 16, da CF) (VI) | 0,00   | 0,00         | 0,00         | 0,00         | 0,00         | 0,00         | 0,00         | 0,00         | 0,00         | 0,00         | 0,00         | 0,00         | 0,00                           | 0,00                           | 0,00 |
| 4- RECEITA CORRENTE LÍQUIDA AJUSTADA PARA CÁLCULO DOS LIMITES DA DESPESA COM PESSOAL (VI) = (V - VI)     | 3.772.922,39                                       | 2.496.996,52 | 2.875.145,29 | 3.030.515,39 | 2.869.316,31 | 3.708.776,05 | 2.694.622,43 | 3.066.744,61 | 3.083.668,09 | 2.906.422,73 | 3.168.976,68 | 3.243.700,11 | 36.917.806,60                  | 43.575.000,00                  |      |

  
MARIA CLARA PRADO RIBEIRO  
ROLLEMBERG  
PREFEITA MUNICIPAL

  
JOSE VALMIR DOS PASSOS - CRC/SE 4.111



MAIO-JUNHO/2021

| FUNDO EM CAPITALIZAÇÃO (PLANO PREVIDENCIÁRIO)                          |                         |  |             |
|--|-------------------------|--|-------------|
| RECEITAS PREVIDENCIÁRIAS - RPPS (FUNDO EM CAPITALIZAÇÃO)               | PREVISÃO ATUALIZADA (a) | RECEITAS REALIZADAS Até o Bimestre (b) |             |
| <b>RECEITAS CORRENTES (I)</b>  | <b>0,00</b>             | <b>0,00</b>                            | <b>0,00</b> |
| <b>Receita de Contribuições dos Segurados</b>                          | <b>0,00</b>             | <b>0,00</b>                            | <b>0,00</b> |
| Ativo  | 0,00                    | 0,00                                   | 0,00        |
| Inativo  | 0,00                    | 0,00                                   | 0,00        |
| Pensionista  | 0,00                    | 0,00                                   | 0,00        |
| <b>Receita de Contribuições Patronais</b>                              | <b>0,00</b>             | <b>0,00</b>                            | <b>0,00</b> |
| Ativo  | 0,00                    | 0,00                                   | 0,00        |
| Inativo  | 0,00                    | 0,00                                   | 0,00        |
| Pensionista  | 0,00                    | 0,00                                   | 0,00        |
| <b>Receita Patrimonial</b>   | <b>0,00</b>             | <b>0,00</b>                            | <b>0,00</b> |
| Receitas Imobiliárias  | 0,00                    | 0,00                                   | 0,00        |
| Receitas de Valores Mobiliários  | 0,00                    | 0,00                                   | 0,00        |
| Outras Receitas Patrimoniais   | 0,00                    | 0,00                                   | 0,00        |
| <b>Receita de Serviços</b>   | <b>0,00</b>             | <b>0,00</b>                            | <b>0,00</b> |
| <b>Outras Receitas Correntes</b>                                       | <b>0,00</b>             | <b>0,00</b>                            | <b>0,00</b> |
| Compensação Previdenciária do RGPS para o RPPS                         | 0,00                    | 0,00                                   | 0,00        |
| Aportes Periódicos para Amortização de Déficit Atuarial do RPPS (II)   | 0,00                    | 0,00                                   | 0,00        |
| Demais Receitas Correntes  | 0,00                    | 0,00                                   | 0,00        |
| <b>RECEITAS DE CAPITAL (III)</b>                                       | <b>0,00</b>             | <b>0,00</b>                            | <b>0,00</b> |
| Alienação de Bens, Direitos e Ativos                                   | 0,00                    | 0,00                                   | 0,00        |
| Amortização de Empréstimos   | 0,00                    | 0,00                                   | 0,00        |
| Outras Receitas de Capital   | 0,00                    | 0,00                                   | 0,00        |
| <b>TOTAL DAS RECEITAS PREVIDENCIÁRIAS RPPS - (IV) = (I + III - II)</b> | <b>0,00</b>             | <b>0,00</b>                            | <b>0,00</b> |

| DESPESAS PREVIDENCIÁRIAS - RPPS (FUNDO EM CAPITALIZAÇÃO) | DOTAÇÃO ATUALIZADA (c) | DESPESAS EMPENHADAS | DESPESAS LIQUIDADAS | DESPESAS PAGAS     | INSCRITAS EM RESTOS A PAGAR NÃO PROCESSADOS |
|--|------------------------|---------------------|---------------------|--------------------|---|
|  |                        | Até o Bimestre (d)  | Até o Bimestre (e)  | Até o Bimestre (f) | no exercício (g)                            |
| <b>Benefícios</b>  | <b>0,00</b>            | <b>0,00</b>         | <b>0,00</b>         | <b>0,00</b>        | <b>0,00</b>                                 |
| Aposentadorias   | 0,00                   | 0,00                | 0,00                | 0,00               | 0,00  |
| Pensões por Morte  | 0,00                   | 0,00                | 0,00                | 0,00               | 0,00  |
| <b>Outras Despesas Previdenciárias</b>                   | <b>0,00</b>            | <b>0,00</b>         | <b>0,00</b>         | <b>0,00</b>        | <b>0,00</b>                                 |
| Compensação Financeira entre os regimes                  | 0,00                   | 0,00                | 0,00                | 0,00               | 0,00  |
| Demais Despesas Previdenciárias                          | 0,00                   | 0,00                | 0,00                | 0,00               | 0,00  |

|  |      |      |      |      |      |
|--|------|------|------|------|------|
| TOTAL DAS DESPESAS DO FUNDO EM CAPITALIZAÇÃO (V) | 0,00 | 0,00 | 0,00 | 0,00 | 0,00 |
|--|------|------|------|------|------|

|  |      |      |      |      |  |
|--|------|------|------|------|--|
| RESULTADO PREVIDENCIÁRIO - FUNDO EM CAPITALIZAÇÃO (VI) = (IV - V)2 | 0,00 | 0,00 | 0,00 | 0,00 |  |
|--|------|------|------|------|--|

|  |  |                       |  |  |  |
|--|--|-----------------------|--|--|--|
| RECURSOS RPPS ARRECADADOS EM EXERCÍCIOS ANTERIORES |  | PREVISÃO ORÇAMENTÁRIA |  |  |  |
|--|--|-----------------------|--|--|--|

|                              |  |                       |  |  |  |
|------------------------------|--|-----------------------|--|--|--|
| RESERVA ORÇAMENTÁRIA DO RPPS |  | PREVISÃO ORÇAMENTÁRIA |  |  |  |
|------------------------------|--|-----------------------|--|--|--|

|       |  |  |  |  |      |
|-------|--|--|--|--|------|
| VALOR |  |  |  |  | 0,00 |
|-------|--|--|--|--|------|

| APORTES DE RECURSOS PARA O FUNDO EM CAPITALIZAÇÃO DO RPPS | APORTES REALIZADOS |
|---|--------------------|
|---|--------------------|

Plano de Amortização - Contribuição Patronal Suplementar  
Plano de Amortização - Aporte Periódico de Valores Predefinidos  
Outros Aportes para o RPPS  
Recursos para Cobertura de Déficit Financeiro

| BENS E DIREITOS DO RPPS | SALDO ATUAL |
|-------------------------|-------------|
|-------------------------|-------------|

Caixa e Equivalentes de Caixa 0,00  
Investimentos e Aplicações 0,00  
Outros Bens e Direitos 0,00

**FUNDO EM REPARTIÇÃO (PLANO FINANCEIRO)**

| RECEITAS PREVIDENCIÁRIAS - RPPS (FUNDO EM REPARTIÇÃO) | PREVISÃO ATUALIZADA (a) | RECEITAS REALIZADAS |             |
|---|-------------------------|---------------------|-------------|
|   |                         | Até o Bimestre (b)  |             |
| <b>RECEITAS CORRENTES (VII)</b>                       | <b>0,00</b>             |                     | <b>0,00</b> |
| <b>Receita de Contribuições dos Segurados</b>         | <b>0,00</b>             |                     | <b>0,00</b> |
| Ativo   | 0,00                    |                     | 0,00        |
| Inativo   | 0,00                    |                     | 0,00        |
| Pensionista   | 0,00                    |                     | 0,00        |
| <b>Receita de Contribuições Patronais</b>             | <b>0,00</b>             |                     | <b>0,00</b> |
| Ativo   | 0,00                    |                     | 0,00        |
| Inativo   | 0,00                    |                     | 0,00        |
| Pensionista   | 0,00                    |                     | 0,00        |
| <b>Receita Patrimonial</b>                            | <b>0,00</b>             |                     | <b>0,00</b> |
| Receitas Imobiliárias                                 | 0,00                    |                     | 0,00        |
| Receitas de Valores Mobiliários                       | 0,00                    |                     | 0,00        |
| Outras Receitas Patrimoniais                          | 0,00                    |                     | 0,00        |
| <b>Receita de Serviços</b>                            | <b>0,00</b>             |                     | <b>0,00</b> |
| <b>Outras Receitas Correntes</b>                      | <b>0,00</b>             |                     | <b>0,00</b> |
| Compensação Previdenciária do RGPS para o RPPS        | 0,00                    |                     | 0,00        |
| Demais Receitas Correntes                             | 0,00                    |                     | 0,00        |
| <b>RECEITAS DE CAPITAL (VIII)</b>                     | <b>0,00</b>             |                     | <b>0,00</b> |
| Alienação de Bens, Direitos e Ativos                  | 0,00                    |                     | 0,00        |

|  |  |             |             |
|--|--|-------------|-------------|
| Amortização de Empréstimos   |  | 0,00        | 0,00        |
| Outras Receitas de Capital   |  | 0,00        | 0,00        |
| <b>TOTAL DAS RECEITAS DO FUNDO EM REPARTIÇÃO (IX) = (VII + VIII)</b> |  | <b>0,00</b> | <b>0,00</b> |

| DESPESAS PREVIDENCIÁRIAS - RPPS (FUNDO EM REPARTIÇÃO)                  | DOTAÇÃO ATUALIZADA (c) | DESPESAS EMPENHADAS | DESPESAS LIQUIDADAS | DESPESAS PAGAS     | INSCRITAS EM RESTOS A PAGAR NÃO PROCESSADOS |
|--|------------------------|---------------------|---------------------|--------------------|---|
|  |                        | Até o Bimestre (d)  | Até o Bimestre (e)  | Até o Bimestre (f) | no exercício (g)                            |
| <b>Benefícios</b>  | <b>0,00</b>            | <b>0,00</b>         | <b>0,00</b>         | <b>0,00</b>        | <b>0,00</b>                                 |
| Aposentadorias   | 0,00                   | 0,00                | 0,00                | 0,00               | 0,00  |
| Pensões por Morte  | 0,00                   | 0,00                | 0,00                | 0,00               | 0,00  |
| <b>Outras Despesas Previdenciárias</b>                                 | <b>0,00</b>            | <b>0,00</b>         | <b>0,00</b>         | <b>0,00</b>        | <b>0,00</b>                                 |
| Compensação Previdenciária entre os regimes                            | 0,00                   | 0,00                | 0,00                | 0,00               | 0,00  |
| Demais Despesas Previdenciárias  | 0,00                   | 0,00                | 0,00                | 0,00               | 0,00  |
| <b>TOTAL DAS DESPESAS DO FUNDO EM REPARTIÇÃO (X)</b>                   | <b>0,00</b>            | <b>0,00</b>         | <b>0,00</b>         | <b>0,00</b>        | <b>0,00</b>                                 |
| <b>RESULTADO PREVIDENCIÁRIO - FUNDO EM REPARTIÇÃO (XI) = (IX - X)2</b> | <b>0,00</b>            | <b>0,00</b>         | <b>0,00</b>         | <b>0,00</b>        |   |

| APORTES DE RECURSOS PARA O FUNDO EM REPARTIÇÃO DO RPPS | APORTES REALIZADOS |
|--|--------------------|
| Recursos para Formação de Reserva                      |                    |
| Recursos para Cobertura de Insuficiências Financeiras  |                    |

**ADMINISTRAÇÃO DO REGIME PRÓPRIO DE PREVIDÊNCIA DOS SERVIDORES - RPPS**


| RECEITAS DA ADMINISTRAÇÃO - RPPS                        | PREVISÃO ATUALIZADA (a) | RECEITAS REALIZADAS Até o Bimestre (b) |
|---|-------------------------|--|
| RECEITAS CORRENTES                                      |                         | 0,00                                   |
| <b>TOTAL DAS RECEITAS DA ADMINISTRAÇÃO RPPS - (XII)</b> |                         | <b>0,00</b>                            |

| DESPESAS DA ADMINISTRAÇÃO - RPPS                                    | DOTAÇÃO ATUALIZADA (c) | DESPESAS EMPENHADAS | DESPESAS LIQUIDADAS | DESPESAS PAGAS     | INSCRITAS EM RESTOS A PAGAR NÃO PROCESSADOS |
|---|------------------------|---------------------|---------------------|--------------------|---|
|   |                        | Até o Bimestre (d)  | Até o Bimestre (e)  | Até o Bimestre (f) | (g)   |
| DESPESAS CORRENTES (XIII)   | 0,00                   | 0,00                | 0,00                | 0,00               | 0,00  |
| Pessoal e Encargos Sociais  | 0,00                   | 0,00                | 0,00                | 0,00               | 0,00  |
| Demais Despesas Correntes   | 0,00                   | 0,00                | 0,00                | 0,00               | 0,00  |
| DESPESAS DE CAPITAL (XIV)   | 0,00                   | 0,00                | 0,00                | 0,00               | 0,00  |
| <b>TOTAL DAS DESPESAS DA ADMINISTRAÇÃO RPPS (XV) = (XIII + XIV)</b> | <b>0,00</b>            | <b>0,00</b>         | <b>0,00</b>         | <b>0,00</b>        | <b>0,00</b>                                 |
| <b>RESULTADO DA ADMINISTRAÇÃO RPPS (XVI) = (XII - XV)2</b>          | <b>0,00</b>            | <b>0,00</b>         | <b>0,00</b>         | <b>0,00</b>        |   |

**BENEFÍCIOS PREVIDENCIÁRIOS MANTIDOS PELO TESOIRO**

| RECEITAS PREVIDENCIÁRIAS (BENEFÍCIOS MANTIDOS PELO TESOIRO)         | PREVISÃO ATUALIZADA (a) | RECEITAS REALIZADAS Até o Bimestre (b) |
|---|-------------------------|--|
| Contribuições dos Servidores  | 0,00                    | 0,00                                   |
| Demais Receitas Previdenciárias                                     | 0,00                    | 0,00                                   |
| <b>TOTAL DAS RECEITAS (BENEFÍCIOS MANTIDOS PELO TESOIRO) (XVII)</b> | <b>0,00</b>             | <b>0,00</b>                            |

| DESPEAS PREVIDENCIÁRIAS (BENEFÍCIOS MANTIDOS PELO TESOIRO)                    | DOTAÇÃO ATUALIZADA (c) | DESPEAS EMPENHADAS | DESPEAS LIQUIDADAS | DESPEAS PAGAS      | INSCRITAS EM RESTOS A PAGAR NÃO PROCESSADOS |
|---|------------------------|--------------------|--------------------|--------------------|---|
|   |                        | Até o Bimestre (d) | Até o Bimestre (e) | Até o Bimestre (f) | no exercício (g)                            |
| Aposentadorias  | 0,00                   | 0,00               | 0,00               | 0,00               | 0,00  |
| Pensões   | 0,00                   | 0,00               | 0,00               | 0,00               | 0,00  |
| Outras Despesas Previdenciárias   | 0,00                   | 0,00               | 0,00               | 0,00               | 0,00  |
| <b>TOTAL DAS DESPEAS (BENEFÍCIOS MANTIDOS PELO TESOIRO) (XVIII)</b>           | <b>0,00</b>            | <b>0,00</b>        | <b>0,00</b>        | <b>0,00</b>        | <b>0,00</b>                                 |
| <b>RESULTADO DOS BENEFÍCIOS MANTIDOS PELO TESOIRO (XIX) = (XVII - XVIII)2</b> | <b>0,00</b>            | <b>0,00</b>        | <b>0,00</b>        | <b>0,00</b>        |   |

  
 MARIA CLARA PRADO RIBEIRO  
 ROLLEMBERG  
**PREFEITA MUNICIPAL**

  
 JOSÉ VALMIR DOS PASSOS - CRC/SE 4.111



**ESTADO DE SERGIPE**  
**MUNICÍPIO DE DIVINA PASTORA**  
**Demonstrativo do Resultado Primário e Nominal**

RREO – Anexo VI (LRF, Art. 53, inciso III)

**MAIO - JUNHO /2021**

R\$ 1,00

| <b>ACIMA DA LINHA</b>                                     |                            |  |
|---|----------------------------|--|
| <b>RECEITAS PRIMÁRIAS</b>                                 | <b>PREVISÃO ATUALIZADA</b> | <b>RECEITAS REALIZADAS (a)<br/>Até o Bimestre<br/>2021</b> |
| <b>RECEITAS CORRENTES (I)</b>                             | <b>43.575.000,00</b>       | <b>18.164.134,65</b>                                       |
| <b>Impostos, Taxas e Contribuições de Melhoria</b>        | <b>2.314.000,00</b>        | <b>917.933,11</b>  |
| IPTU  | 2.000,00                   | 28,94  |
| ISS   | 1.100.000,00               | 438.012,49   |
| ITBI  | 2.000,00                   | 5.424,00   |
| IRRF  | 1.200.000,00               | 468.863,30   |
| Outros Impostos , Taxas e Contribuições de Melhoria       | 10.000,00                  | 5.604,38   |
| Contribuições   | 0,00                       | 0,00   |
| <b>Receita Patrimonial</b>                                | <b>50.000,00</b>           | <b>26.168,79</b>   |
| Aplicações Financeiras (II)                               | 50.000,00                  | 26.168,79  |
| Outras Receitas Patrimoniais                              | 0,00                       | 0,00   |
| <b>Transferências Correntes</b>                           | <b>41.104.000,00</b>       | <b>17.199.754,94</b>                                       |
| Cota-Parte do FPM   | 9.300.000,00               | 4.409.091,36   |
| Cota-Parte do ICMS  | 7.200.000,00               | 2.674.017,43   |
| Cota-Parte do IPVA  | 80.000,00                  | 31.742,93  |
| Cota-Parte do ITR   | 8.000,00                   | 503,25   |
| Transferências da LC 87/1996                              | 8.000,00                   | 0,00   |
| Transferências da LC 61/1989                              | 8.000,00                   | 1.079,86   |
| Transferências do FUNDEB                                  | 6.600.000,00               | 3.311.813,11   |
| Outras Transferências Correntes                           | 17.900.000,00              | 6.771.507,00   |
| <b>Demais Receitas Correntes</b>                          | <b>107.000,00</b>          | <b>20.277,81</b>   |
| Outras Receitas Financeiras (III)                         | 0,00                       | 0,00   |
| Receitas Correntes Restantes                              | 107.000,00                 | 20.277,81  |
| <b>RECEITAS PRIMÁRIAS CORRENTES (IV) = (I - II - III)</b> | <b>43.525.000,00</b>       | <b>18.137.965,86</b>                                       |
| <b>RECEITAS DE CAPITAL (V)</b>                            | <b>1.425.000,00</b>        | <b>274.050,00</b>  |
| Operações de Crédito (VI)                                 | 0,00                       | 0,00   |
| Amortização de Empréstimos (VII)                          | 0,00                       | 0,00   |
| <b>Alienação de Bens</b>                                  | <b>5.000,00</b>            | <b>0,00</b>  |
| Receitas de Alienação de Investimentos Temporários (VIII) | 0,00                       | 0,00   |
| Receitas de Alienação de Investimentos Permanentes (IX)   | 0,00                       | 0,00   |
| Outras Alienações de Bens                                 | 5.000,00                   | 0,00   |
| <b>Transferências de Capital</b>                          | <b>1.020.000,00</b>        | <b>274.050,00</b>  |
| Convênios   | 420.000,00                 | 274.050,00   |
| Outras Transferências de Capital                          | 600.000,00                 | 0,00   |
| <b>Outras Receitas de Capital</b>                         | <b>400.000,00</b>          | <b>0,00</b>  |
| Outras Receitas de Capital Não Primárias (X)              | 0,00                       | 0,00   |
| Outras Receitas de Capital Primárias                      | 400.000,00                 | 0,00   |



|   |               |               |
|---|---------------|---------------|
| RECEITAS PRIMÁRIAS DE CAPITAL (XI) = (V - VI - VII - VIII - IX - X) | 1.425.000,00  | 274.050,00    |
| RECEITA PRIMÁRIA TOTAL (XII) = (IV + XI)                            | 44.950.000,00 | 18.412.015,86 |

| DESPESAS PRIMÁRIAS   | DOTAÇÃO ATUALIZADA   | DESPESAS EMPENHADAS  | DESPESAS LIQUIDADAS  | DESPESAS PAGAS (a)   | RESTOS A PAGAR PROCESSADOS PAGOS (b) | RESTOS A PAGAR NÃO PROCESSADOS |                   |
|--|----------------------|----------------------|----------------------|----------------------|--------------------------------------|--------------------------------|-------------------|
|  |                      |                      |                      |                      |                                      | LIQUIDADOS                     | PAGOS (c)         |
| <b>DESPESAS CORRENTES (XIII)</b>   | <b>42.061.768,00</b> | <b>30.695.456,42</b> | <b>15.666.185,66</b> | <b>14.999.133,35</b> | <b>46.393,49</b>                     | <b>48.703,28</b>               | <b>48.703,28</b>  |
| Pessoal e Encargos Sociais   | 21.823.486,04        | 15.070.130,88        | 10.675.525,84        | 10.279.920,29        | 2.821,00                             | 0,00                           | 0,00              |
| Juros e Encargos da Dívida (XIV)   | 10.000,00            | 0,00                 | 0,00                 | 0,00                 | 0,00                                 | 0,00                           | 0,00              |
| <b>Outras Despesas Correntes</b>   | <b>20.228.281,96</b> | <b>15.625.325,54</b> | <b>4.990.659,82</b>  | <b>4.719.213,06</b>  | <b>43.572,49</b>                     | <b>48.703,28</b>               | <b>48.703,28</b>  |
| Transferências Constitucionais e Legais                                      | 0,00                 | 0,00                 | 0,00                 | 0,00                 | 0,00                                 | 0,00                           | 0,00              |
| Demais Despesas Correntes  | 20.228.281,96        | 15.625.325,54        | 4.990.659,82         | 4.719.213,06         | 43.572,49                            | 48.703,28                      | 48.703,28         |
| <b>DESPESAS PRIMÁRIAS CORRENTES (XV) = (XIII - XIV)</b>                      | <b>42.051.768,00</b> | <b>30.695.456,42</b> | <b>15.666.185,66</b> | <b>14.999.133,35</b> | <b>46.393,49</b>                     | <b>48.703,28</b>               | <b>48.703,28</b>  |
| <b>DESPESAS DE CAPITAL (XVI)</b>   | <b>2.798.232,00</b>  | <b>1.648.199,45</b>  | <b>1.010.657,78</b>  | <b>1.010.412,78</b>  | <b>293.000,00</b>                    | <b>170.747,90</b>              | <b>116.817,64</b> |
| Investimentos  | 1.398.232,00         | 348.199,45           | 201.720,59           | 201.475,59           | 293.000,00                           | 170.747,90                     | 116.817,64        |
| <b>Inversões Financeiras</b>   | <b>0,00</b>          | <b>0,00</b>          | <b>0,00</b>          | <b>0,00</b>          | <b>0,00</b>                          | <b>0,00</b>                    | <b>0,00</b>       |
| Concessão de Empréstimos e Financiamentos (XVII)                             | 0,00                 | 0,00                 | 0,00                 | 0,00                 | 0,00                                 | 0,00                           | 0,00              |
| Aquisição de Título de Capital já Integralizado (XVIII)                      | 0,00                 | 0,00                 | 0,00                 | 0,00                 | 0,00                                 | 0,00                           | 0,00              |
| Aquisição de Título de Crédito (XIX)   | 0,00                 | 0,00                 | 0,00                 | 0,00                 | 0,00                                 | 0,00                           | 0,00              |
| Demais Inversões Financeiras   | 0,00                 | 0,00                 | 0,00                 | 0,00                 | 0,00                                 | 0,00                           | 0,00              |
| Amortização da Dívida (XX)   | 1.400.000,00         | 1.300.000,00         | 808.937,19           | 808.937,19           | 0,00                                 | 0,00                           | 0,00              |
| <b>DESPESAS PRIMÁRIAS DE CAPITAL (XXI) = (XVI - XVII - XVIII - XIX - XX)</b> | <b>1.398.232,00</b>  | <b>348.199,45</b>    | <b>201.720,59</b>    | <b>201.475,59</b>    | <b>293.000,00</b>                    | <b>170.747,90</b>              | <b>116.817,64</b> |
| <b>RESERVA DE CONTINGÊNCIA (XXII)</b>  | <b>140.000,00</b>    | <b>0,00</b>          | <b>0,00</b>          | <b>0,00</b>          | <b>0,00</b>                          | <b>0,00</b>                    | <b>0,00</b>       |
| <b>DESPESA PRIMÁRIA TOTAL (XXIII) = (XV + XXI + XXII)</b>                    | <b>43.590.000,00</b> | <b>31.043.655,87</b> | <b>15.867.906,25</b> | <b>15.200.608,94</b> | <b>339.393,49</b>                    | <b>219.451,18</b>              | <b>165.520,92</b> |

**RESULTADO PRIMÁRIO - Acima da Linha (XXIV) = [XIIa - (XXIIIa + XXIIIb + XXIIIc)]** **2.706.492,51**

| META FISCAL PARA O RESULTADO PRIMÁRIO   | VALOR CORRENTE |
|---|----------------|
| META DE RESULTADO PRIMÁRIO FIXADA NO ANEXO DE METAS FISCAIS DA LDO P/ O EXERCÍCIO DE REFERÊNCIA | 1.300.000,00   |

| JUROS NOMINAIS  | VALOR INCORRIDO     |
|---|---------------------|
| JUROS, ENCARGOS E VARIAÇÕES MONETÁRIAS ATIVOS (XXV)                     | 26.168,79           |
| JUROS, ENCARGOS E VARIAÇÕES MONETÁRIAS PASSIVOS (XXVI)                  | 0,00                |
| <b>RESULTADO NOMINAL - Acima da Linha (XXVII) = XXIV + (XXV - XXVI)</b> | <b>2.732.661,30</b> |

| META FISCAL PARA O RESULTADO NOMINAL  |               |
|---|---------------|
| META FIXADA NO ANEXO DE METAS FISCAIS DA LDO PARA O EXERCÍCIO DE REFERÊNCIA | 34.000.000,00 |

**ABAIXO DA LINHA**

| CÁLCULO DO RESULTADO NOMINAL | SALDO              |                         |
|------------------------------|--------------------|-------------------------|
|                              | Em 31/Dez/2020 (a) | Até o Bimestre 2021 (b) |
|                              |                    |                         |

|  |                      |                      |
|--|----------------------|----------------------|
| DÍVIDA CONSOLIDADA (XXVIII)  | 30.125.533,54        | 29.316.596,35        |
| DEDUÇÕES (XXIX)  | 4.508.604,26         | 6.829.403,78         |
| Disponibilidade de Caixa   | 4.508.604,26         | 6.829.403,78         |
| Disponibilidade de Caixa bruta                                       | 4.848.847,75         | 6.884.184,04         |
| (-) Restos a Pagar Processados (XXX)                                 | 340.243,49           | 54.780,26            |
| Demais Haveres Financeiros   | 0,00                 | 0,00                 |
| <b>DÍVIDA CONSOLIDADA LÍQUIDA (XXXI) = (XXVIII - XXIX)</b>           | <b>25.616.929,28</b> | <b>22.487.192,57</b> |
| <b>RESULTADO NOMINAL - Abaixo da Linha (XXXII) = (XXXIa - XXXIb)</b> |                      | <b>3.129.736,71</b>  |

| AJUSTE METODOLÓGICO   | Até o Bimestre / 2021 |
|---|-----------------------|
| VARIAÇÃO SALDO RPP = (XXXIII) = (XXXa - XXXb)   | 285.463,23            |
| RECEITA DE ALIENAÇÃO DE INVESTIMENTOS PERMANENTES (IX)  | 0,00                  |
| PASSIVOS RECONHECIDOS NA DC (XXXIV)   | 29.316.596,35         |
| VARIAÇÃO CAMBIAL (XXXV)   | 0,00                  |
| PAGAMENTO DE PRECATÓRIOS INTEGRANTES DA DC (XXXVI)  | 0,00                  |
| AJUSTE RELATIVOS AO RPPS (XXXVII)   | 0,00                  |
| OUTROS AJUSTES (XXXVIII)  | 0,00                  |
| <b>RESULTADO NOMINAL AJUSTADO - Abaixo da Linha (XXXIX) = (XXXII - XXXIII - IX + XXXIV + XXXV - XXXVI + XXXVII + XXXVIII)</b> | <b>32.160.869,83</b>  |
| <b>RESULTADO PRIMÁRIO - Abaixo da Linha (XL) = XXXIX - (XXV - XXVI)</b>   | <b>32.134.701,04</b>  |

| INFORMAÇÕES ADICIONAIS   | PREVISÃO ORÇAMENTÁRIA |
|--|-----------------------|
| SALDO DE EXERCÍCIOS ANTERIORES   | 0,00                  |
| Recursos Arrecadados em Exercícios Anteriores - RPPS                             | 0,00                  |
| Superávit Financeiro Utilizado para Abertura e Reabertura de Créditos Adicionais | 0,00                  |
| RESERVA ORÇAMENTÁRIA DO RPPS   |                       |

  
 MARIA CLARA PRADO RIBEIRO  
 ROLLEMBERG  
**PREFEITA MUNICIPAL**

  
 JOSÉ VALMIR DOS PASSOS - CRC/SE 4.111



| PODER/ÓRGÃO   | RESTOS A PAGAR PROCESSADOS      |                                  |                   |                   |                                | RESTOS A PAGAR NÃO PROCESSADOS  |                                  |                   |                   |                   |                                | Saldo Total       |
|---|---------------------------------|----------------------------------|-------------------|-------------------|--------------------------------|---------------------------------|----------------------------------|-------------------|-------------------|-------------------|--------------------------------|-------------------|
|   | Inscritos                       |                                  | Pagos<br>(c)      | Cancelados<br>(d) | Saldo<br>e = (a + b) - (c + d) | Inscritos                       |                                  | Liquidados<br>(h) | Pagos<br>(i)      | Cancelados<br>(j) | Saldo<br>k = (f + g) - (i + j) |                   |
|   | Em Exercícios Anteriores<br>(a) | Em 31 de dezembro de 2020<br>(b) |                   |                   |                                | Em Exercícios Anteriores<br>(f) | Em 31 de dezembro de 2020<br>(g) |                   |                   |                   |                                |                   |
| RESTOS A PAGAR<br>(EXCETO INTRA-<br>PODER EXECUTIVO | 250,00                          | 339.993,49                       | 339.393,49        | 0,00              | 850,00                         | 248.430,01                      | 551.636,45                       | 219.451,18        | 165.520,92        | 1.763,50          | 632.782,04                     | 633.632,04        |
| PODER LEGISLATIVO                                   | 250,00                          | 339.993,49                       | 339.393,49        | 0,00              | 850,00                         | 248.430,01                      | 551.636,45                       | 219.451,18        | 165.520,92        | 1.763,50          | 632.782,04                     | 633.632,04        |
| Câmara Municipal                                    | 0,00                            | 0,00                             | 0,00              | 0,00              | 0,00                           | 0,00                            | 0,00                             | 0,00              | 0,00              | 0,00              | 0,00                           | 0,00              |
| Tribunal de Contas do<br>Município                  | 0,00                            | 0,00                             | 0,00              | 0,00              | 0,00                           | 0,00                            | 0,00                             | 0,00              | 0,00              | 0,00              | 0,00                           | 0,00              |
| RESTOS A PAGAR (INTRA-<br>ORÇAMENTÁRIOS) (II)       | 0,00                            | 0,00                             | 0,00              | 0,00              | 0,00                           | 0,00                            | 0,00                             | 0,00              | 0,00              | 0,00              | 0,00                           | 0,00              |
| <b>TOTAL (III) = (I + II)</b>                       | <b>250,00</b>                   | <b>339.993,49</b>                | <b>339.393,49</b> | <b>0,00</b>       | <b>850,00</b>                  | <b>248.430,01</b>               | <b>551.636,45</b>                | <b>219.451,18</b> | <b>165.520,92</b> | <b>1.763,50</b>   | <b>632.782,04</b>              | <b>633.632,04</b> |

NOTA:

*Maria Clara Prado Ribeiro*  
MARIA CLARA PRADO RIBEIRO  
ROLLEMBERG  
PREFEITA MUNICIPAL

*José Valmir dos Passos*  
JOSE VALMIR DOS PASSOS - CRC/SE 4.111



MAIO-JUNHO/2021

R\$ 1,00

| RECEITA RESULTANTE DE IMPOSTOS  | PREVISÃO ATUALIZADA<br>(a) | RECEITAS REALIZADAS   |
|---|----------------------------|-----------------------|
|   |                            | Até o Bimestre<br>(b) |
| <b>1- RECEITA DE IMPOSTOS</b>   | <b>2.304.000,00</b>        | <b>912.328,73</b>     |
| 1.1- Receita Resultante do Imposto sobre a Propriedade Predial e Territorial Urbana – IPTU  | 2.000,00                   | 28,94                 |
| 1.2- Receita Resultante do Imposto sobre Transmissão Inter Vivos – ITBI   | 2.000,00                   | 5.424,00              |
| 1.3- Receita Resultante do Imposto sobre Serviços de Qualquer Natureza – ISS  | 1.100.000,00               | 438.012,49            |
| 1.4- Receita Resultante do Imposto de Renda Retido na Fonte – IRRF  | 1.200.000,00               | 468.863,30            |
| <b>2- RECEITA DE TRANSFERÊNCIAS CONSTITUCIONAIS E LEGAIS</b>  | <b>20.520.000,00</b>       | <b>8.895.543,08</b>   |
| <b>2.1- Cota-Parte FPM</b>  | <b>11.400.000,00</b>       | <b>5.511.364,02</b>   |
| 2.1.1- Parcela referente à CF, art. 159, I, alínea b  | 10.500.000,00              | 5.511.364,02          |
| 2.1.2- Parcela referente à CF, art. 159, I, alíneas d e e   | 900.000,00                 | 0,00                  |
| 2.2- Cota-Parte ICMS  | 9.000.000,00               | 3.342.521,64          |
| 2.3- Cota-Parte IPI-Exportação  | 10.000,00                  | 1.349,78              |
| 2.4- Cota-Parte ITR   | 10.000,00                  | 629,05                |
| 2.5- Cota-Parte IPVA  | 100.000,00                 | 39.678,59             |
| 2.6- Cota-Parte IOF-Ouro  | 0,00                       | 0,00                  |
| 2.7- Compensações Financeiras Provenientes de Impostos e Transferências Constitucionais   | 0,00                       | 0,00                  |
| <b>3- TOTAL DA RECEITA RESULTANTE DE IMPOSTOS (1 + 2)</b>   | <b>22.824.000,00</b>       | <b>9.807.871,81</b>   |
| <b>4- TOTAL DESTINADO AO FUNDEB - 20% DE ((2.1.1) + (2.2) + (2.3) + (2.4) + (2.5))</b>  | <b>3.924.000,00</b>        | <b>1.779.108,25</b>   |
| <b>5- VALOR MÍNIMO A SER APLICADO EM MDE ALÉM DO VALOR DESTINADO AO FUNDEB - 5% DE ((2.1.1) + (2.2) + (2.3) + (2.4) + (2.5)) + 25% DE ((1.1) + (1.2) + (1.3) + (1.4) + (2.1.2)+ (2.6)+ (2.7))</b> | <b>1.782.000,00</b>        | <b>672.859,34</b>     |

| RECEITAS RECEBIDAS DO FUNDEB NO EXERCÍCIO                             | FUNDEB                     |  |
|---|----------------------------|--|
|   | PREVISÃO ATUALIZADA<br>(a) | RECEITAS REALIZADAS<br>Até o Bimestre<br>(b) |
| <b>6- RECEITAS RECEBIDAS DO FUNDEB</b>                                | <b>6.605.000,00</b>        | <b>3.301.549,88</b>                          |
| <b>6.1- FUNDEB - Impostos e Transferências de Impostos</b>            | <b>6.605.000,00</b>        | <b>3.301.549,88</b>                          |
| 6.1.1- Principal  | 6.600.000,00               | 3.300.562,24                                 |
| 6.1.2- Rendimentos de Aplicação Financeira                            | 5.000,00                   | 987,64                                       |
| <b>6.2- FUNDEB - Complementação da União - VAAF</b>                   | <b>0,00</b>                | <b>0,00</b>                                  |
| 6.2.1- Principal  | 0,00                       | 0,00   |
| 6.2.2- Rendimentos de Aplicação Financeira                            | 0,00                       | 0,00   |
| <b>6.3- FUNDEB - Complementação da União - VAAT</b>                   | <b>0,00</b>                | <b>0,00</b>                                  |
| 6.3.1- Principal  | 0,00                       | 0,00   |
| 6.3.2- Rendimentos de Aplicação Financeira                            | 0,00                       | 0,00   |
| <b>7- RESULTADO LÍQUIDO DAS TRANSFERÊNCIAS DO FUNDEB (6.1.1 – 4)1</b> | <b>2.676.000,00</b>        | <b>1.521.453,99</b>                          |



MAIO-JUNHO/2021

R\$ 1,00

| RECURSOS RECEBIDOS EM EXERCÍCIOS ANTERIORES E NÃO UTILIZADOS (SUPERÁVIT) | VALOR        |
|--|--------------|
| 8- TOTAL DOS RECURSOS DE SUPERÁVIT                                       | 0,00         |
| 8.1- SUPERÁVIT DO EXERCÍCIO IMEDIATAMENTE ANTERIOR                       | 0,00         |
| 8.2- SUPERÁVIT RESIDUAL DE OUTROS EXERCÍCIOS                             | 0,00         |
| 9- TOTAL DOS RECURSOS DO FUNDEB DISPONÍVEIS PARA UTILIZAÇÃO (6 + 8)      | 3.301.549,88 |

| DESPESAS COM RECURSOS DO FUNDEB                                | DOTAÇÃO ATUALIZADA  | DESPESAS EMPENHADAS Até o Bimestre | DESPESAS LIQUIDADAS Até o Bimestre | DESPESAS PAGAS Até o Bimestre | INSCRITAS EM RESTOS A PAGAR NÃO PROCESSADOS |
|--|---------------------|------------------------------------|------------------------------------|-------------------------------|---|
|  | (c)                 | (d)                                | (e)                                | (f)                           | (g)   |
| <b>10- PROFISSIONAIS DA EDUCAÇÃO BÁSICA</b>                    | <b>5.495.440,00</b> | <b>3.892.862,81</b>                | <b>3.524.877,55</b>                | <b>3.424.361,36</b>           |   |
| <b>10.1- Educação Infantil</b>                                 | <b>1.600.100,00</b> | <b>1.282.302,95</b>                | <b>1.060.885,46</b>                | <b>1.024.809,16</b>           |   |
| 10.1.1- Creche   | 1.600.100,00        | 1.282.302,95                       | 1.060.885,46                       | 1.024.809,16                  |   |
| 10.1.2- Pré-escola   | 0,00                | 0,00                               | 0,00                               | 0,00                          |   |
| 10.2- Ensino Fundamental                                       | 3.895.340,00        | 2.610.559,86                       | 2.463.992,09                       | 2.399.552,20                  |   |
| <b>11- OUTRAS DESPESAS</b>                                     | <b>600.000,00</b>   | <b>156.330,51</b>                  | <b>156.330,51</b>                  | <b>156.330,51</b>             |   |
| <b>11.1- Educação Infantil</b>                                 | <b>4.800,00</b>     | <b>0,00</b>                        | <b>0,00</b>                        | <b>0,00</b>                   |   |
| 11.1.1- Creche   | 0,00                | 0,00                               | 0,00                               | 0,00                          |   |
| 11.1.2- Pré-escola   | 4.800,00            | 0,00                               | 0,00                               | 0,00                          |   |
| 11.2- Ensino Fundamental                                       | 595.200,00          | 156.330,51                         | 156.330,51                         | 156.330,51                    |   |
| <b>12- TOTAL DAS DESPESAS COM RECURSOS DO FUNDEB (10 + 11)</b> | <b>6.095.440,00</b> | <b>4.049.193,32</b>                | <b>3.681.208,06</b>                | <b>3.580.691,87</b>           |   |

## INDICADORES DO FUNDEB

| DESPESAS CUSTEADAS COM RECEITAS DO FUNDEB RECEBIDAS NO EXERCÍCIO   | DESPESAS EMPENHADAS Até o Bimestre | DESPESAS LIQUIDADAS Até o Bimestre | DESPESAS PAGAS Até o Bimestre | INSCRITAS EM RESTOS A PAGAR NÃO PROCESSADOS | INSCRITAS EM RP NÃO PROCESSADOS (SEM DISPONIBILIDADE DE CAIXA) |
|--|------------------------------------|------------------------------------|-------------------------------|---|--|
|  | (d)                                | (e)                                | (f)                           | (g)   | (h)  |
| 13- Total das Despesas do FUNDEB com Profissionais da Educação Básica  | 3.892.862,81                       | 3.524.877,55                       | 3.424.361,36                  |   | 0,00   |
| 14- Total das Despesas custeadas com FUNDEB - Impostos e Transferências de Impostos                          | 4.049.193,32                       | 3.681.208,06                       | 3.580.691,87                  |   | 0,00   |
| 15- Total das Despesas custeadas com FUNDEB - Complementação da União - VAAF                                 | 0,00                               | 0,00                               | 0,00                          |   | 0,00   |
| 16- Total das Despesas custeadas com FUNDEB - Complementação da União - VAAT                                 | 0,00                               | 0,00                               | 0,00                          |   | 0,00   |
| 17- Total das Despesas custeadas com FUNDEB - Complementação da União - VAAT Aplicadas na Educação Infantil  | 0,00                               | 0,00                               | 0,00                          |   | 0,00   |
| 18- Total das Despesas custeadas com FUNDEB - Complementação da União - VAAT Aplicadas em Despesa de Capital | 0,00                               | 0,00                               | 0,00                          |   | 0,00   |



MAIO-JUNHO/2021

R\$ 1,00

| INDICADORES - Art. 212-A, inciso XI e § 3º - Constituição Federal                                     | VALOR EXIGIDO<br>(i)                                      | VALOR APLICADO<br>(ii)                          | VALOR CONSIDERADO APÓS DEDUÇÕES<br>(k)                         | % APLICADO<br>(l)  |  |   |
|---|---|---|--|--|--|---|
| 19- Mínimo de 70% do FUNDEB na Remuneração dos Profissionais da Educação Básica                       | 2.311.084,92  | 3.524.877,55                                    | 3.524.877,55   | 106,76   |  |   |
| 20 - Percentual de 50% da Complementação da União ao FUNDEB (VAAT) na Educação Infantil               | 0,00  | 0,00  | 0,00   | 0,00   |  |   |
| 21- Mínimo de 15% da Complementação da União ao FUNDEB - VAAT em Despesas de Capital                  | 0,00  | 0,00  | 0,00   | 0,00   |  |   |
| INDICADOR - Art.25, § 3º - Lei nº 14.113, de 2020 - (Máximo de 10% de Superávit)                      | VALOR MAXIMO PERMITIDO<br>(m)                             | VALOR NÃO APLICADO<br>(n)                       | VALOR NÃO APLICADO APÓS AJUSTE<br>(o)                          | % NÃO APLICADO<br>(p)  |  |   |
| 22- Total da Receita Recebida e não Aplicada no Exercício   | 330.154,99  | -379.658,18                                     | -379.658,18  | -11,49   |  |   |
| INDICADOR - Art.25, § 3º - Lei nº 14.113, de 2020<br>- (Aplicação do Superávit de Exercício Anterior) | VALOR DE SUPERÁVIT PERMITIDO NO EXERCÍCIO ANTERIOR<br>(q) | VALOR NÃO APLICADO NO EXERCÍCIO ANTERIOR<br>(r) | VALOR DE SUPERÁVIT APLICADO ATÉ O PRIMEIRO QUADRIMESTRE<br>(s) | VALOR APLICADO ATÉ O PRIMEIRO QUADRIMESTRE QUE INEGRARÁ O LIMITE CONSTITUCIONAL<br>(t) | VALOR APLICADO APÓS O PRIMEIRO QUADRIMESTRE<br>(u) | VALOR NÃO APLICADO<br>(v) = (r) - (s) - (u) |
| 23- Total das Despesas custeadas com Superávit do FUNDEB  | 0,00  | 0,00  | 0,00   | 0,00   | 0,00   | 0,00  |
| 23.1- Total das Despesas custeadas com FUNDEB - Impostos e Transferências de Impostos                 | 0,00  | 0,00  | 0,00   | 0,00   | 0,00   | 0,00  |
| 23.2- Total das Despesas custeadas com FUNDEB - Complementação da União (VAAF + VAAT)                 | 0,00  | 0,00  | 0,00   | 0,00   | 0,00   | 0,00  |

**DESPESAS COM MANUTENÇÃO E DESENVOLVIMENTO DO ENSINO - MDE - CUSTEADAS COM RECEITA DE IMPOSTOS (EXCETO FUNDEB)**

| DESPESAS COM AÇÕES TÍPICAS DE MDE<br>- RECEITAS DE IMPOSTOS - EXCETO FUNDEB<br>(Por Área de Atuação) | DOTAÇÃO ATUALIZADA<br>(c) | DESPESAS EMPENHADAS<br>Até o Bimestre<br>(d) | DESPESAS LIQUIDADAS<br>Até o Bimestre<br>(e) | DESPESAS PAGAS<br>Até o Bimestre<br>(f) | INSCRITAS EM RESTOS A PAGAR NÃO PROCESSADOS<br>(g) |
|--|---------------------------|--|--|---|--|
| <b>24- EDUCAÇÃO INFANTIL</b>   | <b>333.320,00</b>         | <b>72.000,00</b>                             | <b>42.899,71</b>                             | <b>34.356,56</b>                        |  |
| 24.1- Creche   | 333.320,00                | 72.000,00                                    | 42.899,71                                    | 34.356,56                               |  |
| 24.2- Pré-escola   | 0,00                      | 0,00   | 0,00   | 0,00                                    |  |
| 25- ENSINO FUNDAMENTAL   | 2.264.709,93              | 2.045.889,17                                 | 1.502.561,42                                 | 1.464.668,16                            |  |
| <b>26- TOTAL DAS DESPESAS COM AÇÕES TÍPICAS DE MDE (24 + 25)</b>                                     | <b>2.598.029,93</b>       | <b>2.117.889,17</b>                          | <b>1.545.461,13</b>                          | <b>1.499.024,72</b>                     |  |

**APURAÇÃO DAS DESPESAS PARA FINS DE LIMITE MÍNIMO CONSTITUCIONAL****VALOR**

|   |                     |
|---|---------------------|
| 27- TOTAL DAS DESPESAS DE MDE CUSTEADAS COM RECURSOS DE IMPOSTOS (FUNDEB E RECEITA DE IMPOSTOS) = (L14(d ou e) + L26(d ou e) + L23.1(t))                              | 5.226.669,19        |
| 28 (-) RESULTADO LÍQUIDO DAS TRANSFERÊNCIAS DO FUNDEB = (L7)  | 1.521.453,99        |
| 29 (-) RESTOS A PAGAR NÃO PROCESSADOS INSCRITOS NO EXERCÍCIO SEM DISPONIBILIDADE FINANCEIRA DE RECURSOS DO FUNDEB IMPOSTOS4 = (L14h)                                  | 0,00                |
| 30 (-) RESTOS A PAGAR NÃO PROCESSADOS INSCRITOS NO EXERCÍCIO SEM DISPONIBILIDADE FINANCEIRA DE RECURSOS DE IMPOSTOS4 e 7  | 0,00                |
| 31 (-) CANCELAMENTO, NO EXERCÍCIO, DE RESTOS A PAGAR INSCRITOS COM DISPONIBILIDADE FINANCEIRA DE RECURSOS DE IMPOSTOS VINCULADOS AO ENSINO = (L34.1 (ac) + L34.2(ac)) | 0,00                |
| <b>32- TOTAL DAS DESPESAS PARA FINS DE LIMITE (27 - (28 + 29 + 30 + 31))</b>  | <b>3.705.215,20</b> |



MAIO-JUNHO/2021

R\$ 1,00

| APURAÇÃO DO LIMITE MÍNIMO CONSTITUCIONAL                    | VALOR EXIGIDO<br>(v) | VALOR APLICADO<br>(vi) | % APLICADO<br>(vii) |
|---|----------------------|------------------------|---------------------|
| 33- APLICAÇÃO EM MDE SOBRE A RECEITA RESULTANTE DE IMPOSTOS | 2.451.967,95         | 3.705.215,20           | 37,77               |

| RESTOS A PAGAR INSCRITOS EM EXERCÍCIOS ANTERIORES COM DISPONIBILIDADE FINANCEIRA DE RECURSOS DE IMPOSTOS E DO FUNDEB | SALDO INICIAL<br>(z) | RP LIQUIDADOS<br>(za) | RP PAGOS<br>(zb) | RP CANCELADOS<br>(zc) | SALDO FINAL<br>(zd) = (z) - (ab) - (ac) |
|--|----------------------|-----------------------|------------------|-----------------------|---|
| <b>34- RESTOS A PAGAR DE DESPESAS COM MDE</b>  | <b>0,00</b>          | <b>0,00</b>           | <b>0,00</b>      | <b>0,00</b>           | <b>0,00</b>                             |
| 34.1 - Executadas com Recursos de Impostos e Transferências de Impostos  | 0,00                 | 0,00                  | 0,00             | 0,00                  | 0,00                                    |
| 34.2 - Executadas com Recursos do FUNDEB - Impostos  | 0,00                 | 0,00                  | 0,00             | 0,00                  | 0,00                                    |
| 34.3 - Executadas com Recursos do FUNDEB - Complementação da União (VAAT + VAAF)                                     | 0,00                 | 0,00                  | 0,00             | 0,00                  | 0,00                                    |

## OUTRAS INFORMAÇÕES PARA CONTROLE

| RECEITAS ADICIONAIS PARA FINANCIAMENTO DO ENSINO   | PREVISÃO ATUALIZADA<br>(a) | RECEITAS REALIZADAS   |                   |
|--|----------------------------|-----------------------|-------------------|
|  |                            | Até o Bimestre<br>(b) |                   |
| <b>35- RECEITA DE TRANSFERÊNCIAS DO FNDE (INCLUINDO RENDIMENTOS DE APLICAÇÃO FINANCEIRA)</b> |                            | <b>427.000,00</b>     | <b>156.196,24</b> |
| 35.1- Salário-Educação   |                            | 200.000,00            | 75.459,24         |
| 35.2- PDDE   |                            | 4.000,00              | 0,00              |
| 35.3- PNAE   |                            | 200.000,00            | 68.329,76         |
| 35.4 - PNATE   |                            | 20.000,00             | 12.143,64         |
| 35.5- Outras Transferências do FNDE  |                            | 3.000,00              | 263,60            |
| 36- RECEITA DE TRANSFERÊNCIAS DE CONVÊNIO  |                            | 58.000,00             | 212,25            |
| 37- RECEITA DE ROYALTIES DESTINADOS À EDUCAÇÃO   |                            | 3.070.000,00          | 91,17             |
| 38- RECEITA DE OPERAÇÕES DE CRÉDITO VINCULADAS À EDUCAÇÃO                                    |                            | 0,00                  | 0,00              |
| 39- OUTRAS RECEITAS PARA FINANCIAMENTO DO ENSINO   |                            | 0,00                  | 0,00              |
| 40- TOTAL DAS RECEITAS ADICIONAIS PARA FINANCIAMENTO DO ENSINO = (35 + 36 + 37 + 38 + 39)    |                            | 3.555.000,00          | 156.499,66        |

| OUTRAS DESPESAS COM EDUCAÇÃO (Por Área de Atuação)                         | DOTAÇÃO ATUALIZADA<br>(c) | DESPESAS EMPENHADAS   | DESPESAS LIQUIDADAS   | DESPESAS PAGAS        | INSCRITAS EM RESTOS A PAGAR NÃO PROCESSADOS |
|--|---------------------------|-----------------------|-----------------------|-----------------------|---|
|  |                           | Até o Bimestre<br>(d) | Até o Bimestre<br>(e) | Até o Bimestre<br>(f) | (g)   |
| <b>41- EDUCAÇÃO INFANTIL</b>   | <b>668.085,00</b>         | <b>277.520,83</b>     | <b>70.051,67</b>      | <b>41.478,00</b>      |   |
| 41.1- Creche   | 554.870,00                | 201.546,96            | 57.378,42             | 41.478,00             |   |
| 41.2- Pré-escola   | 113.215,00                | 75.973,87             | 12.673,25             | 0,00                  |   |
| 42- ENSINO FUNDAMENTAL   | 4.261.966,07              | 2.293.933,90          | 406.458,98            | 335.981,04            |   |
| 43- ENSINO MÉDIO   | 0,00                      | 0,00                  | 0,00                  | 0,00                  |   |
| 44- ENSINO SUPERIOR  | 30.000,00                 | 0,00                  | 0,00                  | 0,00                  |   |
| 45- ENSINO PROFISSIONAL NÃO INTEGRADO AO ENSINO REGULAR                    | 88.000,00                 | 32.953,20             | 6.763,68              | 0,00                  |   |
| <b>46- TOTAL DAS OUTRAS DESPESAS COM EDUCAÇÃO (41 + 42 + 43 + 44 + 45)</b> | <b>5.048.051,07</b>       | <b>2.604.407,93</b>   | <b>483.274,33</b>     | <b>377.459,04</b>     |   |




MAIO-JUNHO/2021

R\$ 1,00

| TOTAL GERAL DAS DESPESAS COM EDUCAÇÃO   | DOTAÇÃO ATUALIZADA   | DESPESAS EMPENHADAS | DESPESAS LIQUIDADAS | DESPESAS PAGAS      | INSCRITAS EM RESTOS A PAGAR NÃO PROCESSADOS |
|---|----------------------|---------------------|---------------------|---------------------|---|
|   | (c)                  | Até o Bimestre (d)  | Até o Bimestre (e)  | Até o Bimestre (f)  | (g)   |
| <b>47- TOTAL GERAL DAS DESPESAS COM EDUCAÇÃO (12 + 26 + 46)</b>   | <b>13.746.521,00</b> | <b>8.771.490,42</b> | <b>5.709.943,52</b> | <b>5.457.175,63</b> |   |
| <b>47.1- Despesas Correntes</b>   | <b>13.240.930,00</b> | <b>8.771.490,42</b> | <b>5.709.943,52</b> | <b>5.457.175,63</b> |   |
| 47.1.1- Pessoal Ativo   | 9.657.726,04         | 6.166.082,49        | 5.226.272,09        | 5.079.319,49        |   |
| 47.1.2- Pessoal Inativo   | 0,00                 | 0,00                | 0,00                | 0,00                |   |
| 47.1.3-Transferências às instituições comunitárias, confessionais ou filantrópicas sem fins lucrativos  | 300,00               | 0,00                | 0,00                | 0,00                |   |
| 47.1.4- Outras Despesas Correntes   | 3.582.903,96         | 2.605.407,93        | 483.671,43          | 377.856,14          |   |
| <b>47.2- Despesas de Capital</b>  | <b>505.591,00</b>    | <b>0,00</b>         | <b>0,00</b>         | <b>0,00</b>         |   |
| 47.2.1- Transferências às instituições comunitárias, confessionais ou filantrópicas sem fins lucrativos | 0,00                 | 0,00                | 0,00                | 0,00                |   |
| 47.2.2- Outras Despesas de capital  | 505.591,00           | 0,00                | 0,00                | 0,00                |   |

| CONTROLE DA DISPONIBILIDADE FINANCEIRA E CONCILIAÇÃO BANCÁRIA               | FIINDER (2a) | SALÁRIO EDUCAÇÃO (2b) |
|---|--------------|-----------------------|
| 48- DISPONIBILIDADE FINANCEIRA EM 31 DE DEZEMBRO DE 2020                    |              | 279.830,54            |
| 49- (+) INGRESSO DE RECURSOS ATÉ O BIMESTRE (orçamentário)                  | 3.300.562,24 | 75.459,24             |
| 50- (-) PAGAMENTOS EFETUADOS ATÉ O BIMESTRE (orçamentário e restos a pagar) | 3.580.691,87 | 0,00                  |
| 51- (=) DISPONIBILIDADE FINANCEIRA ATÉ O BIMESTRE                           | -280.129,63  | 355.289,78            |
| 52- (+) AJUSTES POSITIVOS ( RETENÇÕES E OUTROS VALORES EXTRAORÇAMENTÁRIOS)  | 997.057,93   | 0,00                  |
| 53- (-) AJUSTES NEGATIVOS (OUTROS VALORES EXTRAORÇAMENTÁRIOS)               | 619.123,62   | 0,00                  |
| 54- (=) SALDO FINANCEIRO CONCILIADO (Saldo Bancário)                        | 97.804,68    | 355.289,78            |

  
 MARIA CLARA PRADO RIBEIRO  
 ROLLEMBERG  
 PREFEITA MUNICIPAL

  
 JOSÉ VALMIR DOS PASSOS - CRC/SE 4.111





ESTADO DE SERGIPE  
MUNICÍPIO DE DIVINA PASTORA  
DEMONSTRATIVO DAS RECEITAS E DESPESAS COM AÇÕES E SERVIÇOS PÚBLICOS DE SAÚDE

RREO - ANEXO XII (LC 141/2012, art. 35)

MAIO-JUNHO/2021

R\$ 1,00

| RECEITAS RESULTANTES DE IMPOSTOS E TRANSFERÊNCIAS CONSTITUCIONAIS E LEGAIS                                       | PREVISÃO INICIAL     | PREVISÃO ATUALIZADA (a) | RECEITAS REALIZADAS |                 |
|--|----------------------|-------------------------|---------------------|-----------------|
|  |                      |                         | Até o Bimestre (b)  | % ((b/a) x 100) |
| <b>RECEITA DE IMPOSTOS (I)</b>   | <b>2.304.000,00</b>  | <b>2.304.000,00</b>     | <b>912.328,73</b>   | <b>39,59%</b>   |
| <b>Receita Resultante do Imposto Predial e Territorial Urbano - IPTU</b>   | <b>2.000,00</b>      | <b>2.000,00</b>         | <b>28,94</b>        | <b>1,44%</b>    |
| IPTU   | 1.000,00             | 1.000,00                | 28,94               | 2,89%           |
| Multas, Juros de Mora, Divida Ativa e Outros Encargos do IPTU  | 1.000,00             | 1.000,00                | 0,00                | 0,00%           |
| <b>Receita Resultante do Imposto sobre Transmissão Inter Vivos - ITBI</b>  | <b>2.000,00</b>      | <b>2.000,00</b>         | <b>5.424,00</b>     | <b>271,20%</b>  |
| ITBI   | 2.000,00             | 2.000,00                | 5.424,00            | 271,20%         |
| Multas, Juros de Mora, Divida Ativa e Outros Encargos do ITBI  | 0,00                 | 0,00                    | 0,00                | 0,00%           |
| <b>Receita Resultante do Imposto sobre Serviços de Qualquer Natureza - ISS</b>                                   | <b>1.100.000,00</b>  | <b>1.100.000,00</b>     | <b>438.012,49</b>   | <b>39,81%</b>   |
| ISS  | 1.100.000,00         | 1.100.000,00            | 438.012,49          | 39,81%          |
| Multas, Juros de Mora, Divida Ativa e Outros Encargos do ISS   | 0,00                 | 0,00                    | 0,00                | 0,00%           |
| Receita Resultante do Imposto sobre a Renda e Proventos de Qualquer Natureza Retido na Fonte – IRRF              | 1.200.000,00         | 1.200.000,00            | 468.863,30          | 39,07%          |
| <b>RECEITA DE TRANSFERÊNCIAS CONSTITUCIONAIS E LEGAIS (II)</b>   | <b>19.630.000,00</b> | <b>19.630.000,00</b>    | <b>8.895.543,08</b> | <b>45,31%</b>   |
| Cota-Parte FPM   | 10.500.000,00        | 10.500.000,00           | 5.511.364,02        | 52,48%          |
| Cota-Parte ITR   | 10.000,00            | 10.000,00               | 629,05              | 6,29%           |
| Cota-Parte IPVA  | 100.000,00           | 100.000,00              | 39.678,59           | 39,67%          |
| Cota-Parte ICMS  | 9.000.000,00         | 9.000.000,00            | 3.342.521,64        | 37,13%          |
| Cota-Parte IPI-Exportação  | 10.000,00            | 10.000,00               | 1.349,78            | 13,49%          |
| Compensações Financeiras Provenientes de Impostos e Transferências Constitucionais                               | 0,00                 | 0,00                    | 0,00                | 0,00%           |
| Desoneração ICMS (LC 87/96)  | 10.000,00            | 10.000,00               | 0,00                | 0,00%           |
| Outras   | 0,00                 | 0,00                    | 0,00                | 0,00%           |
| <b>TOTAL DAS RECEITAS RESULTANTES DE IMPOSTOS E TRANSFERÊNCIAS CONSTITUCIONAIS E LEGAIS - (III) = (I) + (II)</b> | <b>21.934.000,00</b> | <b>21.934.000,00</b>    | <b>9.807.871,81</b> | <b>44,71%</b>   |



MAIO-JUNHO/2021

R\$ 1,00

| DESPESAS COM AÇÕES E SERVIÇOS PÚBLICOS DE SAÚDE (ASPS) – POR SUBFUNÇÃO E CATEGORIA ECONÔMICA | DOTAÇÃO INICIAL     | DOTAÇÃO ATUALIZADA (c) | DESPESAS EMPENHADAS |               | DESPESAS LIQUIDADAS |               | DESPESAS PAGAS      |               | Inscritas em RP não Processados (g) |
|--|---------------------|------------------------|---------------------|---------------|---------------------|---------------|---------------------|---------------|-------------------------------------|
|  |                     |                        | Até o bimestre (d)  | % (d/c)       | Até o bimestre (e)  | % (e/c)       | Até o bimestre (f)  | % (f/c)       |                                     |
| <b>ATENÇÃO BÁSICA (IV)</b>   | <b>942.520,00</b>   | <b>373.816,68</b>      | <b>76.420,00</b>    | <b>20,44%</b> | <b>35.500,00</b>    | <b>9,49%</b>  | <b>35.500,00</b>    | <b>9,49%</b>  | <b>0,00</b>                         |
| Despesas Correntes   | 932.320,00          | 370.280,00             | 76.420,00           | 20,63%        | 35.500,00           | 9,58%         | 35.500,00           | 9,58%         | 0,00                                |
| Despesas de Capital  | 10.200,00           | 3.536,68               | 0,00                | 0,00%         | 0,00                | 0,00%         | 0,00                | 0,00%         | 0,00                                |
| <b>ASSISTÊNCIA HOSPITALAR E AMBULATORIAL (V)</b>   | <b>7.100,00</b>     | <b>33.100,00</b>       | <b>18.255,00</b>    | <b>55,15%</b> | <b>5.950,00</b>     | <b>17,97%</b> | <b>1.950,00</b>     | <b>17,97%</b> | <b>0,00</b>                         |
| Despesas Correntes   | 6.600,00            | 32.600,00              | 18.255,00           | 55,99%        | 5.950,00            | 18,25%        | 1.950,00            | 18,25%        | 0,00                                |
| Despesas de Capital  | 500,00              | 500,00                 | 0,00                | 0,00%         | 0,00                | 0,00%         | 0,00                | 0,00%         | 0,00                                |
| <b>SUPORTE PROFILÁTICO E TERAPÊUTICO (VI)</b>  | <b>511.800,00</b>   | <b>157.130,00</b>      | <b>141.550,64</b>   | <b>90,08%</b> | <b>51.733,90</b>    | <b>32,92%</b> | <b>51.733,80</b>    | <b>32,92%</b> | <b>0,00</b>                         |
| Despesas Correntes   | 506.800,00          | 157.130,00             | 141.550,64          | 90,08%        | 51.733,90           | 32,92%        | 51.733,80           | 32,92%        | 0,00                                |
| Despesas de Capital  | 5.000,00            | 0,00                   | 0,00                | 0,00%         | 0,00                | 0,00%         | 0,00                | 0,00%         | 0,00                                |
| <b>VIGILÂNCIA SANITÁRIA (VII)</b>  | <b>121.700,00</b>   | <b>63.700,00</b>       | <b>35.000,00</b>    | <b>54,94%</b> | <b>7.620,55</b>     | <b>11,96%</b> | <b>7.620,55</b>     | <b>11,96%</b> | <b>0,00</b>                         |
| Despesas Correntes   | 120.600,00          | 62.600,00              | 35.000,00           | 55,91%        | 7.620,55            | 12,17%        | 7.620,55            | 12,17%        | 0,00                                |
| Despesas de Capital  | 1.100,00            | 1.100,00               | 0,00                | 0,00%         | 0,00                | 0,00%         | 0,00                | 0,00%         | 0,00                                |
| <b>VIGILÂNCIA EPIDEMIOLÓGICA (VIII)</b>  | <b>122.200,00</b>   | <b>11.790,00</b>       | <b>0,00</b>         | <b>0,00%</b>  | <b>0,00</b>         | <b>0,00%</b>  | <b>0,00</b>         | <b>0,00%</b>  | <b>0,00</b>                         |
| Despesas Correntes   | 121.200,00          | 10.790,00              | 0,00                | 0,00%         | 0,00                | 0,00%         | 0,00                | 0,00%         | 0,00                                |
| Despesas de Capital  | 1.000,00            | 1.000,00               | 0,00                | 0,00%         | 0,00                | 0,00%         | 0,00                | 0,00%         | 0,00                                |
| <b>ALIMENTAÇÃO E NUTRIÇÃO (IX)</b>   | <b>0,00</b>         | <b>0,00</b>            | <b>0,00</b>         | <b>0,00%</b>  | <b>0,00</b>         | <b>0,00%</b>  | <b>0,00</b>         | <b>0,00%</b>  | <b>0,00</b>                         |
| Despesas Correntes   | 0,00                | 0,00                   | 0,00                | 0,00%         | 0,00                | 0,00%         | 0,00                | 0,00%         | 0,00                                |
| Despesas de Capital  | 0,00                | 0,00                   | 0,00                | 0,00%         | 0,00                | 0,00%         | 0,00                | 0,00%         | 0,00                                |
| <b>OUTRAS SUBFUNÇÕES (X)</b>   | <b>2.404.800,00</b> | <b>1.970.780,00</b>    | <b>1.836.539,27</b> | <b>93,18%</b> | <b>1.116.147,86</b> | <b>56,63%</b> | <b>1.089.747,29</b> | <b>56,63%</b> | <b>0,00</b>                         |
| Despesas Correntes   | 2.378.900,00        | 1.934.175,00           | 1.805.804,27        | 93,36%        | 1.085.412,86        | 56,11%        | 1.059.012,29        | 56,11%        | 0,00                                |
| Despesas de Capital  | 25.900,00           | 36.605,00              | 30.735,00           | 83,96%        | 30.735,00           | 83,96%        | 30.735,00           | 83,96%        | 0,00                                |
| <b>TOTAL (XI) = (IV + V + VI + VII + VIII + IX + X)</b>                                      | <b>4.110.120,00</b> | <b>2.610.316,68</b>    | <b>2.107.764,91</b> | <b>80,74%</b> | <b>1.216.952,31</b> | <b>46,62%</b> | <b>1.186.551,64</b> | <b>46,62%</b> | <b>0,00</b>                         |

| APURAÇÃO DO CUMPRIMENTO DO LIMITE MÍNIMO PARA APLICAÇÃO EM ASPS  | DESPESAS EMPENHADAS | DESPESAS LIQUIDADAS | DESPESAS PAGAS      |
|--|---------------------|---------------------|---------------------|
|  | (d)                 | (e)                 | (f)                 |
| Total das Despesas com ASPS (XII) = (XI)   | 2.107.764,91        | 1.216.952,31        | 1.186.551,64        |
| (-) Restos a Pagar Não Processados Inscritos Indevidamente no Exercício sem Disponibilidade Financeira (XIII)  | 0,00                | 0,00                | 0,00                |
| (-) Despesas Custeadas com Recursos Vinculados à Parcela do Percentual Mínimo que não foi Aplicada em ASPS em Exercícios Anteriores (XIV)  | 0,00                | 0,00                | 0,00                |
| (-) Despesas Custeadas com Disponibilidade de Caixa Vinculada aos Restos a Pagar Cancelados (XV)   | 0,00                | 0,00                | 0,00                |
| <b>(=) VALOR APLICADO EM ASPS (XVI) = (XII - XIII - XIV - XV)</b>  | <b>2.107.764,91</b> | <b>1.216.952,31</b> | <b>1.186.551,64</b> |
| Despesa Mínima a ser Aplicada em ASPS (XVII) = (III) x 15% (LC 141/2012)   | 0,00                | 1.471.180,77        | 0,00                |
| Despesa Mínima a ser Aplicada em ASPS (XVII) = (III) x 15% (Lei Orgânica Municipal)  | 0,00                | 1.471.180,77        | 0,00                |
| Diferença entre o Valor Aplicado e a Despesa Mínima a ser Aplicada (XVIII) = (XVI (d ou e) - XVII)   | 636.584,14          | -254.228,46         | 0,00                |
| Limite não Cumprido (XIX) = (XVIII)  |                     | -254.228,46         | 0,00                |
| <b>PERCENTUAL DA RECEITA DE IMPOSTOS E TRANSFERÊNCIAS CONSTITUCIONAIS E LEGAIS APLICADO EM ASPS (XVI / III)*100 (mínimo de 15% conforme LC nº 141/2012 ou % da Lei Orgânica Municipal)</b> | <b>21,49</b>        | <b>12,40</b>        | <b>0,00</b>         |



ESTADO DE SERGIPE  
MUNICÍPIO DE DIVINA PASTORA  
DEMONSTRATIVO DAS RECEITAS E DESPESAS COM AÇÕES E SERVIÇOS PÚBLICOS DE SAÚDE

RREO - ANEXO XII (LC 141/2012, art. 35)

MAIO-JUNHO/2021

R\$ 1,00

| CONTROLE DO VALOR REFERENTE AO PERCENTUAL MÍNIMO NÃO CUMPRIDO EM EXERCÍCIOS ANTERIORES PARA FINS DE APLICAÇÃO DOS RECURSOS VINCULADOS CONFORME ARTIGOS 25 E 26 DA LC 141/2012 | LIMITE NÃO CUMPRIDO                   |   |                        |                |                               |
|---|---------------------------------------|---|------------------------|----------------|-------------------------------|
|   | Saldo Inicial<br>(no exercício atual) | Despesas Custeadas no Exercício de Referência |                        |                | Saldo Final<br>(não aplicado) |
|   |                                       | DESPESAS<br>EMPENHADAS                        | DESPESAS<br>LIQUIDADAS | DESPESAS PAGAS |                               |
|   | (h)                                   | (i)   | (j)                    | (k)            | (l) = (h - (i ou j))          |
| Diferença de limite não cumprido em 2021  | 0,00                                  | 0,00  | 0,00                   | 0,00           | 0,00                          |
| Diferença de limite não cumprido em 2020  | 0,00                                  | 0,00  | 0,00                   | 0,00           | 0,00                          |
| Diferença de limite não cumprido em Exercícios Anteriores   | 0,00                                  | 0,00  | 0,00                   | 0,00           | 0,00                          |
| <b>TOTAL DA DIFERENÇA DE LIMITE NÃO CUMPRIDO EM EXERCÍCIOS ANTERIORES (XX)</b>  | <b>0,00</b>                           | <b>0,00</b>                                   | <b>0,00</b>            | <b>0,00</b>    | <b>0,00</b>                   |

| EXECUÇÃO DE RESTOS A PAGAR   |                                     |                                     |                                      |  |   |                   |                     |                                      |  |
|--|-------------------------------------|-------------------------------------|--------------------------------------|--|---|-------------------|---------------------|--------------------------------------|--|
| EXERCÍCIO DO EMPENHO   | Valor Mínimo para aplicação em ASPS | Valor aplicado em ASPS no exercício | Valor aplicado além do limite mínimo | RPNP Inscritos Indevidamente no Exercício sem Disponibilidade Financeira | Valor inscrito em RP considerado no Limite  | Total de RP pagos | Total de RP a pagar | Total de RP cancelados ou prescritos | Diferença entre o valor aplicado além do limite e o total de RP cancelados |
|  | (m)                                 | (n)                                 | (o) = (n - m), se < 0, então (o) = 0 | q = (XIII d)   | (r) = (p - (o + q)) se < 0, então (r) = (0) | (s)               | (t)                 | (u)                                  | (v) = ((o + q) - u)  |
| Empenhos de 2021   | 0,00                                | 0,00                                | 0,00                                 | 0,00   | 0,00  | 0,00              | 0,00                | 0,00                                 | 0,00   |
| Empenhos de 2020   | 0,00                                | 0,00                                | 0,00                                 | 0,00   | 0,00  | 0,00              | 0,00                | 0,00                                 | 0,00   |
| Empenhos de 2019   | 0,00                                | 0,00                                | 0,00                                 | 0,00   | 0,00  | 0,00              | 0,00                | 0,00                                 | 0,00   |
| Empenhos de 2018   | 0,00                                | 0,00                                | 0,00                                 | 0,00   | 0,00  | 0,00              | 0,00                | 0,00                                 | 0,00   |
| Empenhos de 2017   | 0,00                                | 0,00                                | 0,00                                 | 0,00   | 0,00  | 0,00              | 0,00                | 0,00                                 | 0,00   |
| <b>TOTAL DOS RESTOS A PAGAR CANCELADOS OU PRESCRITOS ATÉ O FINAL DO EXERCÍCIO ATUAL QUE AFETARAM O CUMPRIMENTO DO LIMITE (XXI)</b>   |                                     |                                     |                                      |  |   |                   |                     |                                      | 0,00   |
| <b>TOTAL DOS RESTOS A PAGAR CANCELADOS OU PRESCRITOS ATÉ O FINAL DO EXERCÍCIO ANTERIOR QUE AFETARAM O CUMPRIMENTO DO LIMITE (XXII)</b>                                       |                                     |                                     |                                      |  |   |                   |                     |                                      | 0,00   |
| <b>TOTAL DOS RESTOS A PAGAR CANCELADOS OU PRESCRITOS NO EXERCÍCIO ATUAL QUE AFETARAM O CUMPRIMENTO DO LIMITE (XXIII) = (XXI - XXII) (Artigo 24 § 1º e 2º da LC 141/2012)</b> |                                     |                                     |                                      |  |   |                   |                     |                                      | 0,00   |

| CONTROLE DE RESTOS A PAGAR CANCELADOS OU PRESCRITOS CONSIDERADOS PARA FINS DE APLICAÇÃO DA DISPONIBILIDADE DE CAIXA CONFORME ARTIGO 24§ 1º e 2º DA LC 141/2012 | RESTOS A PAGAR CANCELADOS OU PRESCRITOS |   |                        |                |                               |
|--|---|---|------------------------|----------------|-------------------------------|
|  | Saldo Inicial                           | Despesas Custeadas no Exercício de Referência |                        |                | Saldo Final<br>(não aplicado) |
|  |   | DESPESAS<br>EMPENHADAS                        | DESPESAS<br>LIQUIDADAS | DESPESAS PAGAS |                               |
|  | (w)                                     | (x)   | (y)                    | (z)            | (aa) = (w - (x ou y))         |
| Restos a pagar cancelados ou prescritos em 2021 a serem compensados (XXIV)   | 0,00                                    | 0,00  | 0,00                   | 0,00           | 0,00                          |
| Restos a pagar cancelados ou prescritos em 2020 a serem compensados (XXV)  | 0,00                                    | 0,00  | 0,00                   | 0,00           | 0,00                          |
| Restos a pagar cancelados ou prescritos em exercícios anteriores a serem compensados (XXVI)  | 0,00                                    | 0,00  | 0,00                   | 0,00           | 0,00                          |
| <b>TOTAL DE RESTOS A PAGAR CANCELADOS OU PRESCRITOS A COMPENSAR (XXVII)</b>  | <b>0,00</b>                             | <b>0,00</b>                                   | <b>0,00</b>            | <b>0,00</b>    | <b>0,00</b>                   |



MAIO-JUNHO/2021

R\$ 1,00

| RECEITAS ADICIONAIS PARA O FINANCIAMENTO DA SAÚDE NÃO COMPUTADAS NO CÁLCULO DO MÍNIMO          | PREVISÃO INICIAL    | PREVISÃO ATUALIZADA (a) | RECEITAS REALIZADAS |               |
|--|---------------------|-------------------------|---------------------|---------------|
|  |                     |                         | Até o Bimestre (b)  | % (b/a) x 100 |
| <b>RECEITAS DE TRANSFERÊNCIAS PARA A SAÚDE (XXVIII)</b>  | <b>2.885.000,00</b> | <b>2.885.000,00</b>     | <b>1.153.908,98</b> | <b>39,99</b>  |
| Provenientes da União  | 2.855.000,00        | 2.855.000,00            | 1.147.846,15        | 40,20         |
| Provenientes dos Estados   | 30.000,00           | 30.000,00               | 6.062,83            | 20,20         |
| Proveniente de outros Municípios   | 0,00                | 0,00                    | 0,00                | 0,00          |
| RECEITA DE OPERAÇÕES DE CRÉDITO INTERNAS E EXTERNAS VINCULADAS A SAÚDE (XXIX)                  | 0,00                | 0,00                    | 0,00                | 0,00          |
| OUTRAS RECEITAS (XXX)  | 45.000,00           | 45.000,00               | 8.947,77            | 17,81         |
| <b>TOTAL DE RECEITAS ADICIONAIS PARA FINANCIAMENTO DA SAÚDE (XXXI) = (XXVIII + XXIX + XXX)</b> | <b>2.930.000,00</b> | <b>2.930.000,00</b>     | <b>1.162.856,75</b> | <b>39,65</b>  |

| DESPESAS COM SAUDE POR SUBFUNÇÕES E CATEGORIA ECONÔMICA NÃO COMPUTADAS NO CÁLCULO DO MÍNIMO  | DOTAÇÃO INICIAL     | DOTAÇÃO ATUALIZADA (c) | DESPESAS EMPENHADAS |               | DESPESAS LIQUIDADAS |               | DESPESAS PAGAS      |               | Inscritas em RP não Processados (g) |
|--|---------------------|------------------------|---------------------|---------------|---------------------|---------------|---------------------|---------------|-------------------------------------|
|  |                     |                        | Até o bimestre (d)  | % (d/c)       | Até o bimestre (e)  | % (e/c)       | Até o bimestre (f)  | % (f/c)       |                                     |
| <b>ATENÇÃO BÁSICA (XXXII)</b>  | <b>2.171.700,00</b> | <b>3.008.513,32</b>    | <b>2.683.492,14</b> | <b>89,19%</b> | <b>1.385.135,27</b> | <b>46,04%</b> | <b>1.331.375,41</b> | <b>44,25%</b> | <b>0,00</b>                         |
| Despesas Correntes   | 1.868.500,00        | 2.847.848,00           | 2.529.082,82        | 88,80%        | 1.262.054,68        | 44,31%        | 1.208.294,82        | 42,42%        | 0,00                                |
| Despesas de Capital  | 303.200,00          | 160.665,32             | 154.409,32          | 96,10%        | 123.080,59          | 76,60%        | 123.080,59          | 76,60%        | 0,00                                |
| <b>ASSISTÊNCIA HOSPITALAR E AMBULATORIAL (XXXIII)</b>  | <b>12.700,00</b>    | <b>14.700,00</b>       | <b>0,00</b>         | <b>0,00%</b>  | <b>0,00</b>         | <b>0,00%</b>  | <b>0,00</b>         | <b>0,00%</b>  | <b>0,00</b>                         |
| Despesas Correntes   | 12.100,00           | 14.100,00              | 0,00                | 0,00%         | 0,00                | 0,00%         | 0,00                | 0,00%         | 0,00                                |
| Despesas de Capital  | 600,00              | 600,00                 | 0,00                | 0,00%         | 0,00                | 0,00%         | 0,00                | 0,00%         | 0,00                                |
| <b>SUPORTE PROFILÁTICO E TERAPÊUTICO (XXXIV)</b>   | <b>300.000,00</b>   | <b>223.955,00</b>      | <b>124.602,26</b>   | <b>55,63%</b> | <b>43.267,85</b>    | <b>19,31%</b> | <b>43.042,85</b>    | <b>19,21%</b> | <b>0,00</b>                         |
| Despesas Correntes   | 300.000,00          | 223.955,00             | 124.602,26          | 55,63%        | 43.267,85           | 19,31%        | 43.042,85           | 19,21%        | 0,00                                |
| Despesas de Capital  | 0,00                | 0,00                   | 0,00                | 0,00%         | 0,00                | 0,00%         | 0,00                | 0,00%         | 0,00                                |
| <b>VIGILÂNCIA SANITÁRIA (XXXV)</b>   | <b>43.400,00</b>    | <b>74.100,00</b>       | <b>51.700,00</b>    | <b>69,77%</b> | <b>27.421,93</b>    | <b>37,00%</b> | <b>26.043,63</b>    | <b>35,14%</b> | <b>0,00</b>                         |
| Despesas Correntes   | 41.200,00           | 71.900,00              | 51.700,00           | 71,90%        | 27.421,93           | 38,13%        | 26.043,63           | 36,22%        | 0,00                                |
| Despesas de Capital  | 2.200,00            | 2.200,00               | 0,00                | 0,00%         | 0,00                | 0,00%         | 0,00                | 0,00%         | 0,00                                |
| <b>VIGILÂNCIA EPIDEMIOLÓGICA (XXXVI)</b>   | <b>23.900,00</b>    | <b>15.360,00</b>       | <b>1.960,00</b>     | <b>12,76%</b> | <b>0,00</b>         | <b>0,00%</b>  | <b>0,00</b>         | <b>0,00%</b>  | <b>0,00</b>                         |
| Despesas Correntes   | 21.900,00           | 13.360,00              | 1.960,00            | 14,67%        | 0,00                | 0,00%         | 0,00                | 0,00%         | 0,00                                |
| Despesas de Capital  | 2.000,00            | 2.000,00               | 0,00                | 0,00%         | 0,00                | 0,00%         | 0,00                | 0,00%         | 0,00                                |
| <b>ALIMENTAÇÃO E NUTRIÇÃO (XXXVII)</b>   | <b>0,00</b>         | <b>0,00</b>            | <b>0,00</b>         | <b>0,00%</b>  | <b>0,00</b>         | <b>0,00%</b>  | <b>0,00</b>         | <b>0,00%</b>  | <b>0,00</b>                         |
| Despesas Correntes   | 0,00                | 0,00                   | 0,00                | 0,00%         | 0,00                | 0,00%         | 0,00                | 0,00%         | 0,00                                |
| Despesas de Capital  | 0,00                | 0,00                   | 0,00                | 0,00%         | 0,00                | 0,00%         | 0,00                | 0,00%         | 0,00                                |
| <b>OUTRAS SUBFUNÇÕES (XXXVIII)</b>   | <b>1.298.600,00</b> | <b>2.011.075,00</b>    | <b>1.798.498,44</b> | <b>89,42%</b> | <b>573.573,11</b>   | <b>28,52%</b> | <b>532.691,87</b>   | <b>26,48%</b> | <b>0,00</b>                         |
| Despesas Correntes   | 616.300,00          | 1.905.750,00           | 1.710.137,33        | 89,73%        | 552.163,11          | 28,97%        | 511.281,87          | 26,82%        | 0,00                                |
| Despesas de Capital  | 682.300,00          | 105.325,00             | 88.361,11           | 83,89%        | 21.410,00           | 20,32%        | 21.410,00           | 20,32%        | 0,00                                |
| <b>TOTAL DAS DESPESAS NÃO COMPUTADAS NO CÁLCULO DO MÍNIMO (XXXIX) = (XXXII + XXXIII + XXXIV + XXXV + XXXVI + XXXVII + XXXVIII)</b> | <b>3.850.300,00</b> | <b>5.347.703,32</b>    | <b>4.660.252,84</b> | <b>87,14%</b> | <b>2.029.398,16</b> | <b>37,94%</b> | <b>1.933.153,76</b> | <b>36,14%</b> | <b>0,00</b>                         |




ESTADO DE SERGIPE  
MUNICÍPIO DE DIVINA PASTORA  
DEMONSTRATIVO DAS RECEITAS E DESPESAS COM AÇÕES E SERVIÇOS PÚBLICOS DE SAÚDE

RREO - ANEXO XII (LC 141/2012, art. 35)

MAIO-JUNHO/2021

R\$ 1,00

| DESPESAS TOTAIS COM SAÚDE EXECUTADAS COM COM RECURSOS PRÓPRIOS E COM RECURSOS TRANSFERIDOS DE OUTROS ENTES | DOTAÇÃO INICIAL     | DOTAÇÃO ATUALIZADA (c) | DESPESAS EMPENHADAS |               | DESPESAS LIQUIDADAS |               | DESPESAS PAGAS      |               | Inscritas em RP não Processados (g) |
|--|---------------------|------------------------|---------------------|---------------|---------------------|---------------|---------------------|---------------|-------------------------------------|
|  |                     |                        | Até o bimestre (d)  | % (d/c)       | Até o bimestre (e)  | % (e/c)       | Até o bimestre (f)  | % (f/c)       |                                     |
| ATENÇÃO BÁSICA (XL) = (IV + XXXII)   | 3.114.220,00        | 3.382.330,00           | 2.759.912,14        | 81,59%        | 1.420.635,27        | 42,00%        | 1.366.875,41        | 40,41%        | 0,00                                |
| ASSISTÊNCIA HOSPITALAR E AMBULATORIAL (XLI) = (V + XXXIII)   | 19.800,00           | 47.800,00              | 18.255,00           | 38,19%        | 5.950,00            | 12,44%        | 1.950,00            | 4,07%         | 0,00                                |
| SUPORTE PROFILÁTICO E TERAPÊUTICO (XLII) = (VI + XXXIV)  | 811.800,00          | 381.085,00             | 266.152,90          | 69,84%        | 95.001,75           | 24,92%        | 94.776,65           | 24,87%        | 0,00                                |
| VIGILÂNCIA SANITÁRIA (XLIII) = (VII + XXXV)  | 165.100,00          | 137.800,00             | 86.700,00           | 62,91%        | 35.042,48           | 25,42%        | 33.664,18           | 24,42%        | 0,00                                |
| VIGILÂNCIA EPIDEMIOLÓGICA (XLIV) = (VIII + XXXVI)  | 146.100,00          | 27.150,00              | 1.960,00            | 7,21%         | 0,00                | 0,00%         | 0,00                | 0,00%         | 0,00                                |
| ALIMENTAÇÃO E NUTRIÇÃO (XLV) = (XIX + XXXVII)  | 0,00                | 0,00                   | 0,00                | 0,00%         | 0,00                | 0,00%         | 0,00                | 0,00%         | 0,00                                |
| OUTRAS SUBFUNÇÕES (XLVI) = (X + XXXVIII)   | 3.703.400,00        | 3.981.855,00           | 3.635.037,71        | 91,29%        | 1.689.720,97        | 42,43%        | 1.622.439,16        | 40,74%        | 0,00                                |
| <b>TOTAL DAS DESPESAS COM SAÚDE (XLVII) = (XI + XXXIX)</b>   | <b>7.960.420,00</b> | <b>7.958.020,00</b>    | <b>6.768.017,75</b> | <b>85,04%</b> | <b>3.246.350,47</b> | <b>40,79%</b> | <b>3.119.705,40</b> | <b>39,20%</b> | <b>0,00</b>                         |
| (-) Despesas executadas com recursos provenientes das transferências de recursos de outros entes           | 3.180.000,00        | 4.659.523,32           | 4.027.765,56        | 86,44%        | 1.960.683,34        | 42,07%        | 1.864.438,94        | 40,01%        | 0,00                                |
| <b>TOTAL DAS DESPESAS EXECUTADAS COM RECURSOS PRÓPRIOS (XLVIII)</b>  | <b>4.780.420,00</b> | <b>3.298.496,68</b>    | <b>2.740.252,19</b> | <b>83,07%</b> | <b>1.285.667,13</b> | <b>38,97%</b> | <b>1.255.266,46</b> | <b>38,05%</b> | <b>0,00</b>                         |

  
MARIA CLARA PRADO RIBEIRO  
ROLLEMBERG

PREFEITA MUNICIPAL

  
JOSE VALMIR DOS PASSOS - CRC/SE 4.111



ESTADO DE SERGIPE  
MUNICÍPIO DE DIVINA PASTORA  
Demonstrativo das Parcerias Público-Privada


RREO – Anexo XIII (Lei nº 11.079, de 30.12.2004, arts. 22, 25 e

MAIO-JUNHO/2021

R\$ 1,00

| IMPACTOS DAS CONTRATAÇÕES DE PPP  | SALDO TOTAL EM<br>31 DE DEZEMBRO DO<br>EXERCÍCIO ANTERIOR<br><br>(a) | REGISTROS EFETUADOS EM 2021 |                           |
|---|--|-----------------------------|---------------------------|
|   |  | No bimestre                 | Até o bimestre<br><br>(b) |
| <b>TOTAL DE ATIVOS</b><br>Ativos Constituídos pela SPE  |  |                             |                           |
| <b>TOTAL DE PASSIVOS (I)</b><br>Obrigações decorrentes de Ativos Constituídos pela SPE<br>Provisões de PPP<br>Outros Passivos                 |  |                             |                           |
| <b>ATOS POTENCIAIS PASSIVOS</b><br>Obrigações Contratuais<br>Riscos Não Provisionados<br>Garantias Concedidas<br>Outros Passivos Contingentes |  |                             |                           |

| DESPESAS DE PPP                              | EXERCÍCIO ANTERIOR | EXERCÍCIO CORRENTE (EC) | EC + 1 | EC + 2 | EC + 3 | EC + 4 | EC + 5 | EC + 6 | EC + 7 | EC + 8 | EC + 9 |
|--|--------------------|-------------------------|--------|--------|--------|--------|--------|--------|--------|--------|--------|
| Do Ente Federado (IV)                        |                    |                         |        |        |        |        |        |        |        |        |        |
| Das Estatais Não-Dependentes                 |                    |                         |        |        |        |        |        |        |        |        |        |
| <b>TOTAL DAS DESPESAS</b>                    |                    |                         |        |        |        |        |        |        |        |        |        |
| RECEITA CORRENTE LÍQUIDA (RCL) (V)           | 34.358.261,25      | 43.575.000,00           |        |        |        |        |        |        |        |        |        |
| TOTAL DAS DESPESAS / RCL (%) (VI) = (IV)/(V) |                    |                         |        |        |        |        |        |        |        |        |        |
| Nota:  |                    |                         |        |        |        |        |        |        |        |        |        |

  
MARIA CLARA PRADO RIBEIRO  
ROLLEMBERG  
PREFEITA MUNICIPAL

  
JOSE VALMIR DOS PASSOS - CRC/SE 4.111



ESTADO DE SERGIPE  
MUNICÍPIO DE DIVINA PASTORA  
Demonstrativo Simplificado do Relatório Resumido da Execução Orçamentária

RREO - Anexo 14 (LRF, Art. 48)

MAIO-JUNHO/2021

R\$ 1,00

| BALANÇO ORÇAMENTÁRIO  | Até o Bimestre |
|---|----------------|
| RECEITAS  |                |
| Previsão Inicial  | 45.000.000,00  |
| Previsão Atualizada   | 45.000.000,00  |
| Receitas Realizadas   | 18.438.184,65  |
| Déficit Orçamentário  |                |
| Saldos de Exercícios Anteriores (Utilizados para Créditos Adicionais) | 0,00           |
| DESPESAS  |                |
| Dotação Inicial   | 45.000.000,00  |
| Créditos Adicionais   | 0,00           |
| Dotação Atualizada  | 45.000.000,00  |
| Despesas Empenhadas   | 32.343.655,87  |
| Despesas Liquidadas   | 16.676.843,44  |
| Despesas Pagas  | 16.009.546,13  |
| Superávit Orçamentário  | 1.761.341,21   |

| DESPESAS POR FUNÇÃO/SUBFUNÇÃO | Até o Bimestre |
|-------------------------------|----------------|
| Despesas Empenhadas           | 32.343.655,87  |
| Despesas Liquidadas           | 16.676.843,44  |

| RECEITA CORRENTE LÍQUIDA - RCL  | Até o Bimestre |
|---|----------------|
| Receita Corrente Líquida  | 36.917.806,60  |
| Receita Corrente Líquida Ajustada para Cálculo dos Limites de Endividamento       | 36.917.806,60  |
| Receita Corrente Líquida Ajustada para Cálculo dos Limites da Despesa com Pessoal | 36.917.806,60  |

| RECEITAS E DESPESAS DOS REGIMES DE PREVIDÊNCIA | Até o Bimestre |
|--|----------------|
| Fundo em Capitalização (PLANO PREVIDENCIÁRIO)  | 0,00           |
| Receitas Previdenciárias Realizadas            | 0,00           |
| Despesas Previdenciárias Empenhadas            | 0,00           |
| Despesas Previdenciárias Liquidadas            | 0,00           |
| Resultado Previdenciário                       | 0,00           |
| Fundo em Repartição (PLANO FINANCEIRO)         | 0,00           |
| Receitas Previdenciárias Realizadas            | 0,00           |
| Despesas Previdenciárias Empenhadas            | 0,00           |
| Despesas Previdenciárias Liquidadas            | 0,00           |
| Resultado Previdenciário                       | 0,00           |

| RESULTADOS NOMINAL E PRIMÁRIO       | Meta Fixada no Anexo de Metas Fiscais da LDO | Resultado Apurado Até o Bimestre | % em Relação à Meta |
|-------------------------------------|--|----------------------------------|---------------------|
|                                     | (a)  | (b)                              | (b/a)               |
| Resultado Nominal - Acima da Linha  | 34.000.000,00                                | 2.732.661,30                     | 8,04                |
| Resultado Primário - Acima da Linha | 1.300.000,00                                 | 2.706.492,51                     | 208,19              |

| RESTOS A PAGAR A PAGAR POR PODER E MINISTÉRIO PÚBLICO | Inscrição    | Cancelamento Até o Bimestre | Pagamento Até o Bimestre | Saldo a Pagar |
|---|--------------|-----------------------------|--------------------------|---------------|
|   |              |                             |                          |               |
| Poder Executivo                                       | 340.243,49   | 0,00                        | 339.393,49               | 850,00        |
| Poder Legislativo                                     | 0,00         | 0,00                        | 0,00                     | 0,00          |
| RESTOS A PAGAR NÃO-PROCESSADOS                        | 800.066,46   | 1.763,50                    | 165.520,92               | 632.782,04    |
| Poder Executivo                                       | 800.066,46   | 1.763,50                    | 165.520,92               | 632.782,04    |
| Poder Legislativo                                     | 0,00         | 0,00                        | 0,00                     | 0,00          |
| TOTAL   | 1.140.309,95 | 1.763,50                    | 504.914,41               | 633.632,04    |

| DESPESAS COM MANUTENÇÃO E DESENVOLVIMENTO DO ENSINO                                    | Valor Apurado Até o Bimestre | Limites Constitucionais Anuais  |                           |
|--|------------------------------|---------------------------------|---------------------------|
|  |                              | % Mínimo a Aplicar no Exercício | % Aplicado Até o Bimestre |
| Mínimo Anual de 25% das Receitas de Impostos na Manutenção e Desenvolvimento do Ensino | 3.705.215,20                 | 25,00                           | 37,77                     |
| Mínimo Anual de 70% do FUNDEB na Remuneração dos Profissionais da Educação Básica      | 3.524.877,55                 | 70,00                           | 106,76                    |
| Percentual de 50% da Complementação da União ao FUNDEB (VAAT) na Educação Infantil     | 0,00                         | 50,00                           | 0,00                      |
| Mínimo de 15% da Complementação da União ao FUNDEB (VAAT) em Despesas de Capital       | 0,00                         | 15,00                           | 0,00                      |


| RECEITAS DE OPERAÇÕES DE CRÉDITO E DESPESAS DE CAPITAL | Valor Apurado Até o Bimestre | Saldo não realizado |
|--|------------------------------|---------------------|
| Receita de Operação de Crédito                         | 0,00                         | 0,00                |
| Despesa de Capital Líquida                             | 1.648.199,45                 | 1.150.032,55        |

| PROJEÇÃO ATUARIAL DOS REGIMES DE PREVIDÊNCIA | Exercício | 10º Exercício | 20º Exercício | 35º Exercício |
|--|-----------|---------------|---------------|---------------|
| Plano Previdenciário                         |           |               |               |               |
| Receitas Previdenciárias                     |           |               |               |               |
| Despesas Previdenciárias                     |           |               |               |               |
| Resultado Previdenciário                     |           |               |               |               |
| Plano Financeiro                             |           |               |               |               |
| Receitas Previdenciárias                     |           |               |               |               |
| Despesas Previdenciárias                     |           |               |               |               |
| Resultado Previdenciário                     |           |               |               |               |

| RECEITA DA ALIENAÇÃO DE ATIVOS E APLICAÇÃO DOS RECURSOS | Valor Apurado Até o Bimestre | Saldo não realizado |
|---|------------------------------|---------------------|
| Receita de Capital Resultante da Alienação de Ativos    | 0,00                         | 5.000,00            |
| Aplicação dos Recursos da Alienação de Ativos           |                              |                     |



| DESPESAS COM AÇÕES E SERVIÇOS PÚBLICOS DE SAÚDE          | Valor Apurado Até o Bimestre | Limites Constitucionais Anuais      |                           |
|--|------------------------------|-------------------------------------|---------------------------|
|  |                              | % Mínimo a Aplicar no Exercício     | % Aplicado Até o Bimestre |
| Despesas Próprias com Ações e Serviços Públicos de Saúde | 1.216.952,31                 | 15,00                               | 12,40                     |
| DESPESAS DE CARÁTER CONTINUADO DERIVADAS DE PPP          |                              | Valor Apurado no Exercício Corrente |                           |
| Total das Despesas / RCL (%)                             |                              | 0,00                                |                           |

  
 MARIA CLARA PRADO RIBEIRO  
 ROLLEMBERG  
**PREFEITA MUNICIPAL**

  
 JOSÉ VALMIR DOS PASSOS - CRC/SE 4.111