

Recibo de Transmissão

Código do Recibo: 5910
Data da Entrega: 29/05/2020
Unidade Gestora: 001309 - PREFEITURA MUNICIPAL DE DIVINA PASTORA
Período: SEGUNDO BIMESTRE Ano de Referência: 2020
Tipo: RELATORIO RESUMIDO DE EXECUCAO ORCAMENTARIA
Responsável: 02273286554

Emitido em: 29/05/2020



ESTADO DE SERGIPE
MUNICÍPIO DE DIVINA PASTORA

OFÍCIO N.º 067/2020

DIVINA PASTORA/SE, 27 DE MAIO DE 2020

Assunto: Encaminha declaração de publicação do RREO – 2º Bimestre de 2020.

SENHOR PRESIDENTE,

Em atendimento ao art. 38, inciso XIV da Portaria Interministerial CGU/MF/MP 507/2011, encaminhamos a Declaração de Publicação do Relatório Resumido da Execução Orçamentária do Município de DIVINA PASTORA, relativa ao segundo bimestre do ano de 2020.

Atenciosamente,

SYLVIO MAURÍCIO MENDONÇA CARDOSO

Prefeito Municipal
CPF: 235.440.905-20

Exmo. Sr.
Dr. LUIZ AUGUSTO CARVALHO RIBEIRO
DD. Conselheiro Presidente do Tribunal de Contas do Estado
Aracaju/SE



ESTADO DE SERGIPE
MUNICÍPIO DE DIVINA PASTORA

DECLARAÇÃO DE PUBLICAÇÃO DO RELATÓRIO RESUMIDO DA EXECUÇÃO ORÇAMENTÁRIA

Declaro, sob as penas da Lei, que o Relatório Resumido da Execução Orçamentária de todos os poderes e órgãos do Município de DIVINA PASTORA, relativo ao segundo bimestre do ano de 2020, foi publicados com afixação no mural de avisos desta Prefeitura, nesta data e disponibilizados na internet em atendimento aos requisitos disposto nos arts. 52 e 53 da Lei Complementar nº 101, de 4 de maio de 2000.

Divina Pastora, 27 de maio de 2020

SYLVIO MAURÍCIO MENDONÇA CARDOSO
Prefeito Municipal
CPF: 235.440.905-20



ESTADO DE SERGIPE
MUNICÍPIO DE DIVINA PASTORA
Balanco Orçamentário

RREO - Anexo I (LRF, Art. 52, inciso I, alíneas "a" e "b" do inciso II e §1º)

MARÇO-ABRIL/2020

R\$ 1,00

RECEITAS	PREVISÃO INICIAL	PREVISÃO ATUALIZADA	RECEITAS REALIZADAS			SALDO A REALIZAR (a-c)
			No Bimestre (b)	% (b/a)	Até o Bimestre (c)	
RECEITAS (EXCETO INTRA-ORÇAMENTÁRIAS) (I)	44.000.000,00	44.000.000,00	5.111.217,09	11,62	11.153.580,10	25,35
RECEITAS CORRENTES	43.045.000,00	43.045.000,00	5.111.217,09	11,87	11.153.580,10	25,91
IMPOSTOS, TAXAS E CONTRIBUIÇÕES DE MELHORIA	1.819.000,00	1.819.000,00	298.308,91	16,39	627.615,27	34,50
IMPOSTOS	1.813.700,00	1.813.700,00	298.286,12	16,44	626.006,80	34,51
TAXAS	5.300,00	5.300,00	22,79	0,43	1.608,47	30,34
RECEITA PATRIMONIAL	110.000,00	110.000,00	7.683,35	6,98	19.135,75	17,39
VALORES MOBILIÁRIOS	110.000,00	110.000,00	7.683,35	6,98	19.135,75	17,39
TRANSFERÊNCIAS CORRENTES	41.116.000,00	41.116.000,00	4.800.304,76	11,67	10.497.432,82	25,53
TRANSFERÊNCIAS DA UNIÃO E DE SUAS ENTIDADES	27.308.000,00	27.308.000,00	3.082.631,61	11,28	6.706.167,90	24,55
TRANSFERÊNCIAS DOS ESTADOS E DO DISTRITO FEDERAL E DE SUAS ENTIDADES	7.188.000,00	7.188.000,00	900.949,71	12,53	1.863.343,57	25,92
TRANSFERÊNCIAS DE OUTRAS INSTITUIÇÕES PÚBLICAS	6.620.000,00	6.620.000,00	816.723,44	12,33	1.927.921,35	29,12
OUTRAS RECEITAS CORRENTES	0,00	0,00	4.920,07	0,00	9.396,26	0,00
INDENIZAÇÕES, RESTITUIÇÕES E RESSARCIMENTOS	0,00	0,00	0,00	0,00	1.069,95	0,00
DEMAIS RECEITAS CORRENTES	0,00	0,00	4.920,07	0,00	8.326,31	0,00
RECEITAS DE CAPITAL	955.000,00	955.000,00	0,00	0,00	0,00	0,00
ALIENAÇÃO DE BENS	5.000,00	5.000,00	0,00	0,00	0,00	0,00
ALIENAÇÃO DE BENS MÓVEIS	5.000,00	5.000,00	0,00	0,00	0,00	0,00
TRANSFERÊNCIAS DE CAPITAL	950.000,00	950.000,00	0,00	0,00	0,00	0,00
TRANSFERÊNCIAS DA UNIÃO E DE SUAS ENTIDADES	750.000,00	750.000,00	0,00	0,00	0,00	0,00
TRANSFERÊNCIAS DOS ESTADOS E DO DISTRITO FEDERAL E DE SUAS ENTIDADES	200.000,00	200.000,00	0,00	0,00	0,00	0,00
RECEITAS (INTRA-ORÇAMENTÁRIAS) (II)	-	-	-	-	-	-
SUBTOTAL DAS RECEITAS (III) = (I + II)	44.000.000,00	44.000.000,00	5.111.217,09	11,62	11.153.580,10	25,35
OPERAÇÕES DE CRÉDITO / FINANCIAMENTO (IV)	-	-	-	-	-	-
Operações de Crédito Internas	-	-	-	-	-	0
Mobiliária	-	-	-	-	-	0
Contratual	-	-	-	-	-	0
Operações de Crédito Externas	-	-	-	-	-	0
Mobiliária	-	-	-	-	-	0
Contratual	-	-	-	-	-	0
TOTAL DAS RECEITAS (V) = (III + IV)	44.000.000,00	44.000.000,00	5.111.217,09	11,62	11.153.580,10	25,35
DÉFICIT (VI)	-	-	-	-	-	0
TOTAL COM DÉFICIT (VII) = (V + VI)	44.000.000,00	44.000.000,00	5.111.217,09	11,62	11.153.580,10	25,35
SALDOS DE EXERCÍCIOS ANTERIORES	-	-	-	-	-	0
Recursos Arrecadados em Exercícios Anteriores - RPPS	-	-	-	-	-	0
Superávit Financeiro Utilizado para Créditos Adicionais	-	-	-	-	-	0

[Handwritten signature]

DESPESAS	DOTAÇÃO INICIAL (d)		DOTAÇÃO ATUALIZADA (e)		DESPESAS EMPENHADAS (f)		SALDO A EMPENHAR (g) = (e-f)		DESPESAS LIQUIDADAS (h)		SALDO A LIQUIDAR (i) = (e-h)		DESPESAS PAGAS ATÉ O BIMESTRE (j)		INSCRITAS RP NÃO PROCESSADAS (k)		
	No Bimestre		Até o Bimestre		No Bimestre		Até o Bimestre		No Bimestre		Até o Bimestre		No Bimestre		Até o Bimestre		
DESPESAS (EXCETO INTRA-ORÇAMENTÁRIAS) (VIII)	43.999.500,00	44.011.073,95	3.261.826,71	21.112.465,42	22.898.608,53	4.835.153,70	9.081.844,94	34.929.229,01	8.570.787,13								
DESPESAS CORRENTES	39.012.890,00	38.764.327,95	2.619.732,78	18.995.687,65	19.768.640,30	4.395.380,43	8.348.128,76	30.416.199,19	8.029.098,01								
PESSOAL E ENCARGOS SOCIAIS	21.333.480,00	20.923.850,00	1.007.835,14	12.758.824,59	8.165.025,41	3.221.465,11	6.326.325,22	14.597.524,78	6.306.112,84								
JUROS E ENCARGOS DA DÍVIDA	10.000,00	10.000,00	0,00	0,00	10.000,00	0,00	0,00	10.000,00	0,00								
OUTRAS DESPESAS CORRENTES	17.669.410,00	17.830.477,95	1.611.897,64	6.236.863,06	11.593.614,89	1.173.915,32	2.021.803,54	15.808.674,41	1.722.985,17								
DESPESAS DE CAPITAL	4.772.760,00	5.032.896,00	642.093,93	2.116.777,77	2.916.118,23	439.773,27	733.716,18	4.299.179,82	541.689,12								
INVESTIMENTOS	3.472.760,00	3.732.896,00	642.093,93	917.777,77	2.815.118,23	236.323,96	324.475,74	3.408.420,26	132.448,68								
AMORTIZAÇÃO DA DÍVIDA	1.300.000,00	1.300.000,00	0,00	1.199.000,00	1.100.000,00	203.449,31	409.240,44	890.759,56	409.240,44								
RESERVAS	213.850,00	213.850,00	0,00	0,00	213.850,00	0,00	0,00	213.850,00	0,00								
RESERVAS	213.850,00	213.850,00	0,00	0,00	213.850,00	0,00	0,00	213.850,00	0,00								
AMORTIZAÇÃO DA DIV. / REFINANCIAMENTO (XI)	0,00	0,00	0,00	0,00	0,00	0,00	0,00	0,00	0,00								
Amortização da Dívida Interna	0,00	0,00	0,00	0,00	0,00	0,00	0,00	0,00	0,00								
Dívida Mobiliária	0,00	0,00	0,00	0,00	0,00	0,00	0,00	0,00	0,00								
Outras Dívidas	0,00	0,00	0,00	0,00	0,00	0,00	0,00	0,00	0,00								
Amortização da Dívida Externa	0,00	0,00	0,00	0,00	0,00	0,00	0,00	0,00	0,00								
Dívida Mobiliária	0,00	0,00	0,00	0,00	0,00	0,00	0,00	0,00	0,00								
Outras Dívidas	0,00	0,00	0,00	0,00	0,00	0,00	0,00	0,00	0,00								
DESPESAS (INTRA-ORÇAMENTÁRIAS) (IX)	500,00	500,00	0,00	0,00	500,00	0,00	0,00	500,00	0,00								
SUBTOTAL DAS DESPESAS (X) = (VIII + IX)	44.000.000,00	44.011.573,95	3.261.826,71	21.112.465,42	22.899.108,53	4.835.153,70	9.081.844,94	34.929.729,01	8.570.787,13								
TOTAL DAS DESPESAS (XII) = (X + XI)	44.000.000,00	44.011.573,95	3.261.826,71	21.112.465,42	22.899.108,53	4.835.153,70	9.081.844,94	34.929.729,01	8.570.787,13								
SUPERÁVIT (XIII)							2.071.735,16		2.582.792,97								
TOTAL COM SUPERÁVIT (XIV) = (XII + XIII)	44.000.000,00	44.011.573,95	3.261.826,71	21.112.465,42	22.899.108,53	4.835.153,70	11.153.580,10	34.929.729,01	8.570.787,13								
RESERVA DO RPPS																	

RECEITAS INTRA-ORÇAMENTÁRIAS	PREVISÃO INICIAL		PREVISÃO ATUALIZADA (a)		RECEITAS REALIZADAS		SALDO A REALIZAR (a-c)	
	No Bimestre		Até o Bimestre		No Bimestre (b)		Até o Bimestre (c)	
DESPESAS INTRA-ORÇAMENTÁRIAS	500,00	500,00	0,00	0,00	500,00	0,00	500,00	0,00
DESPESAS CORRENTES	500,00	500,00	0,00	0,00	500,00	0,00	500,00	0,00
OUTRAS DESPESAS CORRENTES	500,00	500,00	0,00	0,00	500,00	0,00	500,00	0,00

Handwritten signature and initials.

SYLVIO MAURICIO MENDONÇA CARDOSO
PREFEITO MUNICIPAL



ANDREZA SANTANA
CONTADORA CRC/SE 7.524



MERCIA CRISTINA VIEIRA LIMA
SECRETÁRIO DE FINANÇAS E PLANEJAMENTO Mat.5091



LUCIENE TELES SANTOS
SECRETÁRIO DE CONTROLE INTERNO E GESTÃO Mat.0000012





ESTADO DE SERGIPE
MUNICÍPIO DE DIVINA PASTORA
Demonstrativo da Execução das despesas por Função/SubFunção

RREO - Anexo II (LRF, Art. 52, inciso II, alínea "c")

MARÇO-ABRIL/2020

R\$ 1,00

Função/SubFunção	DOTAÇÃO INICIAL	DOTAÇÃO ATUALIZADA (a)	DESPESAS EMPENHADAS		%	SALDO A EMPENHAR (c) = (a-b)	DESPESAS LIQUIDADAS		%	SALDO A LIQUIDAR (e) = (a-d)	INSCRITAS RP NÃO PROCESSADAS (f)
			No Bimestre	Até Bimestre (b)			No Bimestre	Até Bimestre (d)			
DESPESAS (EXCETO INTRA-ORÇAMENTÁRIAS) (i)	43.999.500,00	44.011.073,95	3.261.826,71	21.112.465,42	100,00	22.898.608,53	4.835.153,70	9.081.844,94	100,00	34.929.229,01	0,00
01 - Legislativa	1.574.800,00	1.574.800,00	9.237,85	1.243.286,07	5,89	331.533,93	232.691,48	417.105,52	4,59	1.157.694,48	0,00
031 - Ação Legislativa	1.574.800,00	1.574.800,00	9.237,85	1.243.286,07	5,89	331.533,93	232.691,48	417.105,52	4,59	1.157.694,48	0,00
02 - Judiciária	2.289.300,00	2.289.300,00	35.094,35	700.770,19	3,32	1.588.529,81	32.570,64	211.820,16	2,33	2.077.479,84	0,00
061 - Ação Judiciária	2.289.300,00	2.289.300,00	35.094,35	700.770,19	3,32	1.588.529,81	32.570,64	211.820,16	2,33	2.077.479,84	0,00
04 - Administração	6.285.350,00	6.353.265,52	261.811,66	3.578.819,76	16,95	2.774.445,76	834.644,45	1.560.549,94	17,18	4.792.715,58	0,00
122 - Administração Geral	3.608.050,00	3.649.365,52	207.937,53	1.641.789,63	7,78	2.007.575,89	458.668,36	821.608,92	9,05	2.827.756,60	0,00
123 - Administração Financeira	1.252.800,00	1.279.400,00	53.784,13	695.485,13	3,29	583.914,87	160.008,98	304.761,38	3,36	974.638,62	0,00
124 - Controle Interno	114.100,00	114.100,00	90,00	42.545,00	0,20	71.555,00	12.517,90	24.939,20	0,27	89.160,80	0,00
128 - Formação de Recursos Humanos	400,00	400,00	0,00	0,00	0,00	400,00	0,00	0,00	0,00	400,00	0,00
843 - Serviço da Dívida Interna	1.310.000,00	1.310.000,00	0,00	1.199.000,00	5,68	111.000,00	203.449,31	409.240,44	4,51	900.759,56	0,00
08 - Assistência Social	3.207.900,00	3.274.900,00	290.703,21	1.493.329,79	7,07	1.781.570,21	386.435,06	689.916,51	7,60	2.584.983,49	0,00
122 - Administração Geral	1.550.000,00	1.420.150,00	94.163,31	767.815,78	3,64	652.334,22	132.873,09	235.835,76	2,60	1.184.314,24	0,00
128 - Formação de Recursos Humanos	4.000,00	4.000,00	0,00	0,00	0,00	4.000,00	0,00	0,00	0,00	4.000,00	0,00
241 - Assistência ao Idoso	10.600,00	10.600,00	0,00	0,00	0,00	10.600,00	0,00	0,00	0,00	10.600,00	0,00
243 - Assistência a Criança e ao Adolescente	243.920,00	243.920,00	0,00	68.886,73	0,33	175.033,27	14.702,51	28.736,36	0,32	215.183,64	0,00
244 - Assistência Comunitária	1.398.380,00	1.595.230,00	196.539,90	656.627,28	3,11	938.602,72	238.859,46	425.344,39	4,68	1.169.885,61	0,00
306 - Alimentação e Nutrição	1.000,00	1.000,00	0,00	0,00	0,00	1.000,00	0,00	0,00	0,00	1.000,00	0,00
10 - Saúde	8.776.000,00	8.720.573,95	973.194,02	3.891.585,37	18,43	4.828.988,58	842.155,27	1.441.856,10	15,88	7.278.717,85	0,00
122 - Administração Geral	4.034.350,00	3.483.723,95	491.850,32	2.104.090,78	9,97	1.379.633,17	421.365,93	771.042,70	8,49	2.712.681,25	0,00
128 - Formação de Recursos Humanos	27.200,00	27.200,00	0,00	0,00	0,00	27.200,00	0,00	0,00	0,00	27.200,00	0,00
301 - Atenção Básica	3.576.350,00	3.772.650,00	346.761,20	1.499.222,45	7,10	2.273.427,55	358.831,42	567.584,02	6,25	3.205.065,98	0,00
302 - Assistência Hospitalar e Ambulatorial	80.300,00	280.300,00	410,00	410,00	0,00	279.890,00	410,00	410,00	0,00	279.890,00	0,00
303 - Suporte Profilático e Terapêutico	771.100,00	848.000,00	124.134,55	130.063,61	0,62	717.936,39	24.063,69	29.879,95	0,33	818.120,05	0,00
304 - Vigilância Sanitária	155.600,00	156.600,00	1.710,00	60.590,58	0,29	96.009,42	15.329,23	28.319,43	0,31	128.280,57	0,00
305 - Vigilância Epidemiológica	131.100,00	152.100,00	8.327,95	97.207,95	0,46	54.892,05	22.155,00	44.620,00	0,49	107.480,00	0,00
12 - Educação	13.010.700,00	12.974.760,26	1.195.835,36	7.320.960,47	34,68	5.653.799,79	1.959.444,72	3.697.756,60	40,72	9.277.003,66	0,00
122 - Administração Geral	6.600,00	6.600,00	0,00	0,00	0,00	6.600,00	0,00	0,00	0,00	6.600,00	0,00
128 - Formação de Recursos Humanos	600,00	600,00	0,00	0,00	0,00	600,00	0,00	0,00	0,00	600,00	0,00



ESTADO DE SERGIPE
MUNICÍPIO DE DIVINA PASTORA
Demonstrativo da Execução das despesas por Função/SubFunção

RREO - Anexo II (LRF, Art. 52, inciso II, alínea "c")

MARÇO-ABRIL/2020

R\$ 1,00

Função/SubFunção	DOTAÇÃO INICIAL	DOTAÇÃO ATUALIZADA (a)	DESPESAS EMPENHADAS			SALDO A EMPENHAR (c) = (a-b)	DESPESAS LIQUIDADAS			SALDO A LIQUIDAR (e) = (a-d)	INSCRITAS RP NÃO PROCESSADOS (f)
			No Bimestre	Até Bimestre (b)	% (b) / (a)		No Bimestre	Até Bimestre (d)	% (d) / (c)		
361 - Ensino Fundamental	8.745.200,00	9.193.373,00	701.899,87	6.063.006,60	28,72	3.130.366,40	1.423.128,42	3.090.160,20	34,03	6.103.212,80	0,00
363 - Ensino Profissional	200,00	200,00	0,00	0,00	0,00	200,00	0,00	0,00	0,00	200,00	0,00
364 - Ensino Superior	30.000,00	30.000,00	0,00	0,00	0,00	30.000,00	0,00	0,00	0,00	30.000,00	0,00
365 - Educação Infantil	3.128.400,00	2.475.350,26	299.285,90	861.744,72	4,08	1.613.605,54	249.437,49	320.206,82	3,53	2.155.143,44	0,00
366 - Educação de Jovens e Adultos	92.000,00	135.550,00	74.974,53	76.695,03	0,36	58.854,97	1.720,50	1.720,50	0,02	133.829,50	0,00
367 - Educação Especial	15.000,00	15.000,00	3.453,06	3.453,06	0,02	11.546,94	0,00	0,00	0,00	15.000,00	0,00
368 - Educação Básica	992.700,00	1.118.087,00	116.222,00	316.061,06	1,50	802.025,94	285.158,31	285.669,08	3,15	832.417,92	0,00
13 - Cultura	1.099.000,00	1.094.634,22	2.450,00	59.169,60	0,28	1.035.464,62	40.749,60	53.049,60	0,58	1.041.584,62	0,00
392 - Difusão Cultural	1.099.000,00	1.094.634,22	2.450,00	59.169,60	0,28	1.035.464,62	40.749,60	53.049,60	0,58	1.041.584,62	0,00
15 - Urbanismo	6.356.300,00	6.426.641,53	424.101,80	2.302.248,48	10,90	4.124.393,05	413.039,73	858.342,86	9,45	5.568.298,67	0,00
122 - Administração Geral	2.067.250,00	2.214.350,00	143.585,74	1.487.469,25	7,05	726.890,75	321.553,15	632.127,82	6,56	1.582.222,18	0,00
451 - Infraestrutura Urbana	711.950,00	1.017.391,53	217.341,53	305.493,31	1,45	711.898,22	0,00	88.151,78	0,97	929.239,75	0,00
452 - Serviços Urbanos	3.577.100,00	3.194.900,00	63.174,53	509.285,92	2,41	2.685.614,08	91.486,58	138.063,26	1,52	3.056.836,74	0,00
16 - Habitação	400,00	400,00	0,00	0,00	0,00	400,00	0,00	0,00	0,00	400,00	0,00
482 - Habitação Urbana	400,00	400,00	0,00	0,00	0,00	400,00	0,00	0,00	0,00	400,00	0,00
17 - Saneamento	348.700,00	131.358,47	0,00	8.320,00	0,04	123.038,47	0,00	0,00	0,00	131.358,47	0,00
512 - Saneamento Básico Urbano	348.700,00	131.358,47	0,00	8.320,00	0,04	123.038,47	0,00	0,00	0,00	131.358,47	0,00
18 - Gestão Ambiental	85.200,00	85.200,00	0,00	43.508,88	0,21	41.691,12	8.656,58	12.647,95	0,14	72.552,05	0,00
122 - Administração Geral	80.000,00	80.000,00	0,00	43.508,88	0,21	36.491,12	8.656,58	12.647,95	0,14	67.352,05	0,00
541 - Preservação e Conservação Ambiental	600,00	600,00	0,00	0,00	0,00	600,00	0,00	0,00	0,00	600,00	0,00
542 - Controle Ambiental	600,00	600,00	0,00	0,00	0,00	600,00	0,00	0,00	0,00	600,00	0,00
544 - Recursos Hídricos	4.000,00	4.000,00	0,00	0,00	0,00	4.000,00	0,00	0,00	0,00	4.000,00	0,00
20 - Agricultura	331.800,00	447.200,00	67.848,56	311.633,06	1,48	135.566,94	48.422,06	75.467,34	0,83	371.732,66	0,00
122 - Administração Geral	278.300,00	328.300,00	-5.911,44	237.873,06	1,13	90.426,94	41.062,06	68.107,34	0,75	280.192,66	0,00
602 - Promoção da Produção Animal	38.500,00	38.500,00	7.360,00	7.360,00	0,03	31.140,00	7.360,00	7.360,00	0,08	31.140,00	0,00
605 - Abastecimento	12.000,00	12.000,00	0,00	0,00	0,00	12.000,00	0,00	0,00	0,00	12.000,00	0,00
607 - Irrigação	3.000,00	68.400,00	66.400,00	66.400,00	0,31	2.000,00	0,00	0,00	0,00	68.400,00	0,00
23 - Comércio e Serviços	900,00	900,00	0,00	0,00	0,00	900,00	0,00	0,00	0,00	900,00	0,00
695 - Turismo	900,00	900,00	0,00	0,00	0,00	900,00	0,00	0,00	0,00	900,00	0,00
25 - Energia	2.000,00	2.000,00	0,00	0,00	0,00	2.000,00	0,00	0,00	0,00	2.000,00	0,00

Handwritten signature and initials



ESTADO DE SERGIPE
MUNICÍPIO DE DIVINA PASTORA
Demonstrativo da Execução das despesas por Função/SubFunção

RREO - Anexo II (LRF, Art. 52, inciso II, alínea "c")

MARÇO-ABRIL/2020

R\$ 1,00

Função/SubFunção	DOTAÇÃO INICIAL	DOTAÇÃO ATUALIZADA (a)	DESPESAS EMPENHADAS		%	SALDO A EMPENHAR (c) = (a-b)	DESPESAS LIQUIDADAS		%	SALDO A LIQUIDAR (e) = (a-d)	INSCRITAS RP NÃO PROCESSADAS (f)
			No Bimestre	Até Bimestre (b)			No Bimestre	Até Bimestre (d)			
752 - Energia Elétrica	2.000,00	2.000,00	0,00	0,00	0,00	2.000,00	0,00	0,00	0,00	0,00	0,00
26 - Transporte	33.100,00	33.100,00	0,00	0,00	0,00	33.100,00	0,00	0,00	0,00	0,00	0,00
782 - Transporte Rodoviário	33.100,00	33.100,00	0,00	0,00	0,00	33.100,00	0,00	0,00	0,00	0,00	0,00
27 - Desporto e Lazer	384.200,00	388.190,00	1.549,90	158.853,75	0,75	229.336,25	36.344,11	63.332,36	0,70	324.857,64	0,00
122 - Administração Geral	110.000,00	112.940,00	1.549,90	57.609,95	0,27	55.330,05	19.644,11	37.238,56	0,41	75.701,44	0,00
812 - Desporto Comunitário	111.000,00	111.000,00	0,00	0,00	0,00	111.000,00	0,00	0,00	0,00	0,00	0,00
813 - Lazer	163.200,00	164.250,00	0,00	101.243,80	0,48	63.006,20	16.700,00	26.093,80	0,29	138.156,20	0,00
99 - Reserva	213.850,00	213.850,00	0,00	0,00	0,00	213.850,00	0,00	0,00	0,00	213.850,00	0,00
999 - Reserva	213.850,00	213.850,00	0,00	0,00	0,00	213.850,00	0,00	0,00	0,00	213.850,00	0,00
DESPESAS (INTRA-ORÇAMENTÁRIAS)	500,00	500,00	0,00	0,00	0,00	500,00	0,00	0,00	0,00	500,00	0,00
(II)	300,00	300,00	0,00	0,00	0,00	300,00	0,00	0,00	0,00	300,00	0,00
04 - Administração	200,00	200,00	0,00	0,00	0,00	200,00	0,00	0,00	0,00	200,00	0,00
122 - Administração Geral	100,00	100,00	0,00	0,00	0,00	100,00	0,00	0,00	0,00	100,00	0,00
123 - Administração Financeira	200,00	200,00	0,00	0,00	0,00	200,00	0,00	0,00	0,00	200,00	0,00
15 - Urbanismo	200,00	200,00	0,00	0,00	0,00	200,00	0,00	0,00	0,00	200,00	0,00
122 - Administração Geral	200,00	200,00	0,00	0,00	0,00	200,00	0,00	0,00	0,00	200,00	0,00
TOTAL (III) = (I + II)	44.000.000,00	44.011.573,95	3.261.826,71	21.112.465,42	100,00	22.899.108,53	4.835.153,70	9.081.844,94	100,00	34.929.729,01	0,00

SYLVIO MAURICIO MENDONÇA CARDOSO
PREFEITO MUNICIPAL

ANDREZA SANTANA
CONTADORA CRC/ISE 7.524

MERCIA CRISTINA VIEIRA LIMA
SECRETÁRIO DE FINANÇAS E PLANEJAMENTO Mat.5091

LUCIENE TELES SANTOS
SECRETÁRIO DE CONTROLE INTERNO E GESTÃO Mat.0000012



ESTADO DE SERGIPE
MUNICÍPIO DE DIVINA PASTORA
Demonstrativo da Receita Corrente Líquida

RREO – Anexo III (LRF, Art. 53, inciso I)

MARÇO-ABRIL/2020

R\$ 1,00

ESPECIFICAÇÃO

EVOLUÇÃO DA RECEITA REALIZADA NOS ÚLTIMOS 12 MESES

TOTAL
(ÚLTIMOS 12
MESES)

PREVISÃO
ATUALIZADA
2020

	05/2019	06/2019	07/2019	08/2019	09/2019	10/2019	11/2019	12/2019	01/2020	02/2020	03/2020	04/2020	TOTAL (ÚLTIMOS 12 MESES)	PREVISÃO ATUALIZADA 2020
1- RECEITAS CORRENTES (I)	3.250.238,82	3.025.026,24	3.647.066,18	2.892.783,93	2.713.243,46	2.909.848,83	3.647.438,01	4.606.110,72	3.141.942,02	3.498.886,99	2.953.909,04	2.821.543,21	38.908.039,45	46.866.000,00
1.1- Impostos, Taxas e Contribuições de Melhoria	165.084,37	206.001,82	181.761,86	146.003,50	143.459,36	142.325,77	171.069,44	277.108,74	172.414,98	156.891,38	152.620,76	145.688,15	2.060.430,13	1.819.000,00
1.1.1- IPTU	14,20	0,00	0,00	243,60	0,00	11,00	0,00	217,54	366,66	174,99	0,00	0,00	1.027,99	10.000,00
1.1.2- ISS	87.234,55	103.659,40	82.849,77	70.195,72	66.942,94	68.853,12	93.483,19	86.443,32	69.581,86	73.170,95	83.257,74	77.457,44	963.130,00	800.000,00
1.1.3- ITBI	0,00	0,00	0,00	0,00	0,00	0,00	0,00	0,00	0,00	0,00	0,00	0,00	0,00	3.700,00
1.1.4- IRRF	76.967,25	102.342,42	98.912,09	75.564,18	76.516,42	73.360,15	76.387,25	189.087,70	101.108,37	83.317,85	69.340,23	68.230,71	1.091.134,62	1.000.000,00
1.1.5- Outros Impostos, Taxas e Contribuições de Melhoria	868,37	0,00	0,00	0,00	0,00	101,50	1.199,00	1.360,18	1.358,09	227,59	22,79	0,00	5.137,52	5.300,00
1.2- Contribuições	0,00	0,00	0,00	0,00	0,00	0,00	0,00	0,00	0,00	0,00	0,00	0,00	0,00	0,00
1.3- Receita Patrimonial	13.207,75	11.576,45	13.637,30	10.525,60	9.260,17	12.028,31	7.965,96	7.094,05	6.520,66	4.931,74	4.848,68	2.834,67	104.431,34	110.000,00
1.3.1- Rendimentos de Aplicação Financeira	13.207,75	11.576,45	13.637,30	10.525,60	9.260,17	12.028,31	7.965,96	7.094,05	6.520,66	4.931,74	4.848,68	2.834,67	104.431,34	110.000,00
1.3.2- Outras Receitas Patrimoniais	0,00	0,00	0,00	0,00	0,00	0,00	0,00	0,00	0,00	0,00	0,00	0,00	0,00	0,00
1.4- Receita Agropecuária	0,00	0,00	0,00	0,00	0,00	0,00	0,00	0,00	0,00	0,00	0,00	0,00	0,00	0,00
1.5- Receita Industrial	0,00	0,00	0,00	0,00	0,00	0,00	0,00	0,00	0,00	0,00	0,00	0,00	0,00	0,00
1.6- Receita de Serviços	0,00	0,00	0,00	0,00	0,00	0,00	0,00	0,00	0,00	0,00	0,00	0,00	0,00	0,00
1.7- Transferências Correntes	3.070.182,52	2.805.622,66	3.449.517,80	2.734.218,35	2.558.820,81	2.753.791,63	3.466.699,49	4.317.874,72	2.960.233,31	3.335.360,75	2.793.222,65	2.471.317,27	36.716.861,96	44.937.000,00
1.7.1- Conta-Parte do FPM	841.200,85	662.612,06	906.119,50	661.405,46	588.748,41	542.019,36	735.597,84	1.254.072,86	743.716,33	1.074.636,90	628.369,94	615.941,64	9.254.441,15	11.180.000,00
1.7.2- Conta-Parte do ICMS	555.299,47	543.454,73	612.888,74	624.706,72	544.238,63	700.263,91	622.752,20	935.611,85	586.741,53	572.956,17	609.563,63	452.440,57	7.360.888,15	8.500.000,00
1.7.3- Conta-Parte do PVVA	5.545,23	2.857,19	9.139,16	4.350,27	5.564,28	5.702,14	5.275,11	3.733,71	6.680,94	5.026,28	10.516,48	3.809,84	68.200,63	80.000,00
1.7.4- Conta-Parte do ITR	6,20	0,00	0,00	0,00	106,79	30.357,79	2.893,63	537,69	1.660,34	316,17	0,00	0,00	35.878,81	5.000,00
1.7.5- Transferências da LC 87/1996	0,00	0,00	0,00	0,00	0,00	0,00	0,00	0,00	0,00	0,00	0,00	0,00	0,00	0,00
1.7.6- Transferências da LC 61/1989	421,71	421,71	421,71	377,31	421,71	421,71	421,71	421,71	328,78	267,13	287,68	246,59	4.459,46	10.000,00
1.7.7- Transferências do FUNDEB	527.558,65	418.809,14	400.387,74	443.257,13	393.407,71	418.471,12	469.595,09	540.335,58	530.390,88	580.817,03	417.056,65	399.686,79	5.539.743,51	6.620.000,00
1.7.8- Outras Transferências Correntes	1.140.150,41	1.177.467,83	1.520.590,95	1.000.121,46	1.026.333,28	1.056.555,60	1.630.163,71	1.583.161,32	1.090.724,51	1.101.341,07	1.127.428,27	999.211,84	14.453.250,25	18.532.000,00
1.8- Outras Receitas Correntes	1.764,18	1.825,31	2.151,22	2.036,48	1.703,12	1.703,12	1.703,12	4.033,21	2.773,07	1.703,12	3.216,95	1.703,12	26.316,02	0,00
2- DEDUÇÕES (II)	-280.494,65	-241.869,09	-233.478,89	-258.167,91	-227.815,89	-255.752,90	-273.388,05	-363.875,71	-267.825,51	-330.640,49	-249.747,48	-214.487,68	-3.197.544,25	-3.821.000,00
2.1- Contrib. do Servidor para Plano de Previdência	0,00	0,00	0,00	0,00	0,00	0,00	0,00	0,00	0,00	0,00	0,00	0,00	0,00	0,00
2.2- Compensação Financ. entre Regimes Previdência	0,00	0,00	0,00	0,00	0,00	0,00	0,00	0,00	0,00	0,00	0,00	0,00	0,00	0,00
2.3- Dedução de Receita para Formação do FUNDEB	-280.494,65	-241.869,09	-233.478,89	-258.167,91	-227.815,89	-255.752,90	-273.388,05	-363.875,71	-267.825,51	-330.640,49	-249.747,48	-214.487,68	-3.197.544,25	-3.821.000,00
RECEITA CORRENTE LÍQUIDA (III) = (I - II)	2.969.744,17	2.783.157,15	3.413.589,29	2.634.616,02	2.485.427,57	2.654.095,93	3.374.049,96	4.242.235,01	2.874.116,51	3.168.246,50	2.704.161,56	2.407.055,53	35.710.495,20	43.045.000,00
4.1- (-) Transferências obrigatórias da União relativas às emendas individuais (art. 166-A, § 1º, da CF) (IV)	0,00	0,00	0,00	0,00	0,00	0,00	0,00	0,00	0,00	0,00	0,00	0,00	0,00	0,00
4- RECEITA CORRENTE LÍQUIDA AJUSTADA PARA CÁLCULO DOS LIMITES DE ENDIVIDAMENTO (V) = (III - IV)	2.969.744,17	2.783.157,15	3.413.589,29	2.634.616,02	2.485.427,57	2.654.095,93	3.374.049,96	4.242.235,01	2.874.116,51	3.168.246,50	2.704.161,56	2.407.055,53	35.710.495,20	43.045.000,00




ESTADO DE SERGIPE
MUNICÍPIO DE DIVINA PASTORA
Demonstrativo da Receita Corrente Líquida

RREO - Anexo III (LRF, Art. 53, inciso I)


MARÇO-ABRIL/2020

R\$ 1,00

ESPECIFICAÇÃO	EVOLUÇÃO DA RECEITA REALIZADA NOS ÚLTIMOS 12 MESES												TOTAL (ÚLTIMOS 12 MESES)	PREVISÃO ATUALIZADA 2020
	05/2019	06/2019	07/2019	08/2019	09/2019	10/2019	11/2019	12/2019	01/2020	02/2020	03/2020	04/2020		
4 - (-) Transferências obrigatórias da União relativas às emendas de bancada (art. 166, § 16, da CF) (VI)	0,00	0,00	0,00	0,00	0,00	0,00	0,00	0,00	0,00	0,00	0,00	0,00	0,00	0,00
4- RECEITA CORRENTE LÍQUIDA AJUSTADA PARA CÁLCULO DOS LIMITES DA DESPESA COM PESSOAL (VII) = (V - VI)	2.969.744,17	2.783.157,15	3.413.589,29	2.634.616,02	2.485.427,57	2.654.095,93	3.374.049,96	4.242.235,01	2.874.116,51	3.168.246,50	2.704.161,56	2.407.055,53	35.710.495,20	43.045.000,00


 SYLVIO MAURÍCIO MENDONÇA CARDOSO
 PREFEITO MUNICIPAL

ANDREZA SANTANA
 CONTADOR(A) CRC/SE Nº 7524


 MERCIA CRISTINA VIEIRA LIMA
 SECRETÁRIA FINANÇAS

LUCIENE TELES SANTOS
 SECRETÁRIO DE CONTROLE INTERNO

MUNICÍPIO DE DIVINA PASTORA
RELATÓRIO RESUMIDO DA EXECUÇÃO ORÇAMENTÁRIA
DEMONSTRATIVO DAS RECEITAS E DESPESAS PREVIDENCIÁRIAS DO REGIME PRÓPRIO DE PREVIDÊNCIA DOS SERVIDORES
ORÇAMENTO DA SEGURIDADE SOCIAL
PERÍODO DE REFERÊNCIA: DE MARÇO Á ABRIL DE 2020

RREO - Anexo 4 (LRF, Art. 53, inciso II)

Em Reais

RECEITAS	PREVISÃO INICIAL	PREVISÃO ATUALIZADA	RECEITAS REALIZADAS	
			Até o Bimestre/ <Exercício>	Até o Bimestre/ <Exercício Anterior>
RECEITAS CORRENTES (I)				
Receita de Contribuições dos Segurados				
Pessoal Civil				
Ativo				
Inativo				
Pensionista				
Pessoal Militar				
Ativo				
Inativo				
Militar				
Outras Receitas de Contribuições				
Receita Patrimonial				
Receitas Imobiliárias				
Receitas de Valores Mobiliários				
Outras Receitas Patrimoniais				
Receita de Serviços				
Outras Receitas Correntes				
Compensação Previdenciária do RGPS para o RPPS				
Demais Receitas Correntes				
RECEITAS DE CAPITAL (II)				
Alienação de Bens, Direitos e Ativos				
Amortização de Empréstimos				
Outras Receitas de Capital				
TOTAL DAS RECEITAS PREVIDENCIÁRIAS RPPS - (III) = (I + II)				

SEM MOVIMENTO



DESPESAS PREVIDENCIÁRIAS - RPPS

ADMINISTRAÇÃO (IV)	DOTAÇÃO INICIAL	DOTAÇÃO ATUALIZADA	DESPESAS EMPENHADAS		DESPESAS LIQUIDADAS		INSCRITAS EM RESTOS A PAGAR NÃO PROCESSADOS	
			Até o Bimestre/ <Exercício>	Até o Bimestre/ <Exercício Anterior>	Até o Bimestre/ <Exercício>	Até o Bimestre/ <Exercício Anterior>	Em <Exercício>	Em <Exercício Anterior>

Despesas Correntes
Despesas de Capital
PREVIDÊNCIA (V)

Pessoal Civil

Aposentadorias

Pensões

Outros Benefícios Previdenciários

Pessoal Militar

Reformas

Pensões

Outros Benefícios Previdenciários

Outras Despesas Previdenciárias

Compensação Previdenciária do RPPS para o RGPS

Demais Despesas Previdenciárias

TOTAL DAS DESPESAS PREVIDENCIÁRIAS RPPS (VI) = (IV + V)

RESULTADO PREVIDENCIÁRIO (VII) = (III - VI)

RECURSO RPPS ARRECADADOS EM EXERCÍCIO

VALOR

SEM MOVIMENTO

PREVISÃO ORÇAMENTÁRIA

RESERVA ORÇAMENTÁRIA DO RPPS

PREVISÃO ORÇAMENTÁRIA

APORTES DE RECURSOS PARA O PLANO PREVIDENCIÁRIO DO RPPS

APORTES REALIZADOS

Plano de Amortização - Contribuição Patronal Suplementar

Plano de Amortização - Aporte Periódico de Valores Predefinidos

Outros Aportes para o RPPS

Recursos para Cobertura de Déficit Financeiro

BENS E DIREITOS DO RGPS

PERÍODO DE REFERÊNCIA

<Exercício>

<Exercício Anterior>

Caixa

Bancos Conta Movimento

Investimentos e Aplicações

Outros Bens e Direitos

RECEITAS PREVIDENCIÁRIAS - RPPS

PREVISÃO INICIAL

PREVISÃO ATUALIZADA

RECEITAS REALIZADAS

Até o Bimestre/
<Exercício>Até o Bimestre/
<Exercício Anterior>**RECEITAS CORRENTES (VIII)**

Receita de Contribuições dos Segurados

Civil

Ativo

Inativo

Pensionista

Militar

Ativo

Inativo

Pensionista

Receita de Contribuições Patronais

Civil

Ativo

Inativo

Pensionista

Militar

Ativo

Inativo

Pensionista

Em Regime de Parcelamento de Débitos

Receita Patrimonial

Receitas Imobiliárias

Receitas de Valores Mobiliários

Outras Receitas Patrimoniais

Receita de Serviços

Outras Receitas Correntes

Compensação Previdenciária do RGPS para o RPPS

Demais Receitas Correntes

RECEITAS DE CAPITAL (IX)

Alienação de Bens, Direitos e Ativos

Amortização de Empréstimos


Outras Receitas de Capital

RECEITAS DE CAPITAL (X)

Alienação de Bens

Amortização de Empréstimos

Outras Receitas de Capital

TOTAL DAS RECEITAS PREVIDENCIÁRIAS RPPS - (X) = (VIII + IX)**SEM MOVIMENTO**

Handwritten signature and a circular stamp with illegible text.

DESPESAS PREVIDENCIÁRIAS - RPPS**ADMINISTRAÇÃO (XI)**

- Despesas Correntes
- Despesas de Capital
- PREVIDÊNCIA (XIII)**
- Benefícios - Civil
- Aposentadorias
- Pensões
- Outros Benefícios Previdenciários
- Benefícios - Militar
- Reformas
- Pensões
- Outros Benefícios Previdenciários
- Outras Despesas Previdenciárias
- Compensação Previdenciária do RPPS para o RGPS
- Demais Despesas Previdenciárias

TOTAL DAS DESPESAS PREVIDENCIÁRIAS (XIII) = (XI + XII)**RESULTADO PREVIDENCIÁRIO (XIV) = (X-XIII)****APORTES DE RECURSOS PARA O PLANO FINANCEIRO DO RPPS**

Recursos para Cobertura de Insuficiências Financeiras

Recursos para Formação de Reserva

FONTE: Sistema: <Contabilis>. Unidade Responsável: Divina Pastora -Se>. Emissão: <7/05/2020>.

SYLVIO MARRIJO MENDONÇA CARDOSO
PREFEITO MUNICIPAL

ANDREZA SANTANA
CONTADORA CRC/SE Nº 7524

APORTES REALIZADOS

MERCIA CRISTINA VIEIRA LIMA
SECRETARIA FINANÇAS

LUCIENE TELES SANTOS
SECRETARIO DE CONTROLE INTERNO

SEM MOVIMENTO

DOTAÇÃO INICIAL	DOTAÇÃO ATUALIZADA	DESPESAS EMPENHADAS				DESPESAS LIQUIDADAS		INSCRITAS EM RESTOS A PAGAR NÃO	
		Até o Bimestre/ <Exercício>	Até o Bimestre/ <Exercício Anterior>	Até o Bimestre/ <Exercício>	Até o Bimestre/ <Exercício Anterior>	Em <Exercício>	Em <Exercício Anterior>		

MUNICÍPIO DE DIVINA PASTORA
 RELATÓRIO RESUMIDO DA EXECUÇÃO ORÇAMENTÁRIA
 DEMONSTRATIVO DO RESULTADO PRIMÁRIO E NOMINAL
 ORÇAMENTOS FISCAL E DA SEGURIDADE SOCIAL
 PERÍODO DE REFERÊNCIA: DE MARÇO A ABRIL DE 2020

RREO - ANEXO 6 (LRF, art 53, inciso III)

Em reais

RECEITAS PRIMÁRIAS	PREVISÃO ATUALIZADA	RECEITAS REALIZADAS	
		Até o Bimestre	
		(a)	
RECEITAS CORRENTES (I)	43.045.000,00	11.153.580,10	
Recetas Tributárias	1.819.000,00	627.615,27	
IPTU	10.000,00	541,65	
ISS	800.000,00	303.467,99	
ITBI	3.700,00	0,00	
IRRF	1.000.000,00	321.997,16	
Outras Recetas Tributárias	5.300,00	1.608,47	
Recetas de Contribuições	0,00	0,00	
Recetas Previdenciárias	0,00	0,00	
Outras Recetas de Contribuições	0,00	0,00	
Receta Patrimonial	110.000,00	19.135,75	
Outras Receta Patrimonial	0,00	0,00	
Aplicações Financeiras (II)	110.000,00	19.135,75	
Transferências Correntes	41.116.000,00	10.497.432,82	
Cota-Parte do FPM	9.080.000,00	2.450.131,94	
Cota-Parte do ICMS	6.800.000,00	1.777.361,59	
Cota-Parte do IPVA	64.000,00	20.826,86	
Cota-Parte ITR	4.000,00	1.581,22	
Transferência da LC 87/96	8.000,00	0,00	
Transferência da LC 61/89	8.000,00	0,00	
Transferência do FUNDEB	6.620.000,00	1.927.921,35	
Outras Transferências Correntes	18.532.000,00	4.318.705,69	
Demais Recetas Correntes	0,00	9.396,26	
Outras Recetas Financeiras (III)	0,00	9.396,26	
Recetas Correntes Restantes	0,00	9.396,26	
RECEITAS PRIMÁRIAS CORRENTES (IV) = (I-II-III)	42.935.000,00	11.134.444,35	
RECEITAS DE CAPITAL (V)	955.000,00	0,00	
Operações de Crédito (VI)	0,00	0,00	
Amortização de Empréstimos (VII)	5.000,00	0,00	
Alienação de Bens	5.000,00	0,00	
Recetas de Alienação de Investimentos Temporários (VIII)	0,00	0,00	
Receta de Alienação de Investimentos Permanentes (IX)	5.000,00	0,00	
Outras Alienações de Bens	950.000,00	0,00	
Transferências de Capital	420.000,00	0,00	
Convênios	530.000,00	0,00	
Outras Transferências de Capital	0,00	0,00	
Outras Recetas de Capital	0,00	0,00	
Outras Recetas de Capital Não Primárias (X)	0,00	0,00	
Outras Recetas de Capital Primária	0,00	0,00	
RECEITAS PRIMÁRIAS DE CAPITAL (XI) = (V-VI-VII-VIII-IX-X)	955.000,00	0,00	
RECEITA PRIMÁRIA TOTAL (XII) = (IV+XI)	43.890.000,00	11.134.444,35	

DESPESAS PRIMÁRIAS	DOTAÇÃO ATUALIZADA	DESPESAS EMPENHADAS	DESPESAS LIQUIDADAS	DESPESAS PAGAS (a)	RESTOS A PAGAR PROCESSADOS PAGOS (b)	RESTOS A PAGAR NÃO PROCESSADOS	
						LIQUIDADOS	PAGOS (c)
DESPESAS CORRENTES (XIII)	38.752.754,00	18.995.687,65	8.348.128,76	8.029.098,01	1.177.141,43	1.697.177,64	1.335.362,71
Pessoal e Encargos Sociais	20.923.850,00	12.758.824,59	6.326.325,22	6.306.112,84	214.912,97		
Juros e Encargos da Dívida (XIV)	10.000,00	0,00	0,00	0,00			
Outras Despesas Correntes	17.818.904,00	6.236.863,06	2.021.803,54	1.722.985,17	962.228,46	1.697.177,64	1.335.362,71
DESPESAS PRIMÁRIAS CORRENTES (XV) = (XIII - XIV)	38.742.754,00	18.995.687,65	8.348.128,76	8.029.098,01	1.177.141,43	1.697.177,64	1.335.362,71
DESPESAS DE CAPITAL (XVI)	5.032.896,00	2.116.777,77	733.716,18	541.689,12	34.157,61	137.729,36	53.610,03
Investimentos	3.732.896,00	917.777,77	324.475,74	132.448,68	34.157,61	137.729,36	53.610,03
Inversões Financeiras	0,00	0,00	0,00	0,00	0,00	0,00	0,00
Concessão de Empréstimos e Financiamentos (XVII)							
Aquisição de Título de Capital já Integralizado (XVIII)							
Aquisição de Título de Crédito (XIX)							
Demais Inversões Financeiras	0,00	0,00	0,00	0,00			
Amortização da Dívida (XX)	1.300.000,00	1.199.000,00	409.240,44	409.240,44			
DESPESAS PRIMÁRIAS DE CAPITAL (XXI)=(XVI-XVII-XVIII-XIX-XX)	3.732.896,00	917.777,77	324.475,74	132.448,68	34.157,61	137.729,36	53.610,03
RESERVA DE CONTINGÊNCIA (XXII)	213.850,00						
DESPESA PRIMÁRIA TOTAL (XXIII)=(XV+XXI+XXII)	42.689.500,00	19.913.465,42	8.672.604,50	8.161.546,69	1.211.299,04	1.834.907,00	1.388.972,74
RESULTADO PRIMÁRIO (XXIV) = (XIIIa)-(XXIIIa+XXIIIb+XXIIIc)							
				372.625,88			

META FISCAL PARA O RESULTADO PRIMARIO		VALOR CORRENTE
Meta fixada no Anexo de Metas Fiscais da LDO para o exercício de referência		-150.000,00

JUROS NOMINAIS		VALOR INCORRIDO
JUROS, ENCARGOS E VARIAÇÕES MONETÁRIAS ATIVOS (XXV)		19.135,75
JUROS, ENCARGOS E VARIAÇÕES MONETÁRIAS PASSIVOS (XXVI)		0,00

RESULTADO NOMINAL - Acima da Linha (XXVII)=(XXIV+(XXV-XXVI))	391.761,63
---	-------------------

META FISCAL PARA O RESULTADO NOMINAL		VALOR CORRENTE
Meta fixada no Anexo de Metas Fiscais da LDO para o exercício de referência		4.300.000,00

CÁLCULO DO RESULTADO NOMINAL	ABAIXO DA LINHA		SALDO
	Em 31/Dez/Exercício Anterior>	(a)	
DÍVIDA CONSOLIDADA (XXVIII)		31.199.615,14	30.790.584,58
DEDUÇÕES (XXIX)		3.746.087,71	4.585.270,59
Disponibilidade de Caixa		3.746.087,71	4.585.270,59
Disponibilidade de Caixa Bruta		5.165.692,96	5.239.511,06
(-) Restos a Pagar Processados (XXX)		1.419.605,25	654.240,47
Demais Haveres Financeiros			
DÍVIDA CONSOLIDADA LÍQUIDA (XXXI) = (XXVIII - XXIX)		27.453.527,43	26.205.313,99
RESULTADO NOMINAL - Abaixo da Linha (XXXII) = (XXXIa - XXXIb)		1.248.213,44	

AJUSTE METODOLÓGICO

Até o <Bimestre>

VARIAÇÃO SALDO RPP = (XXXIII) = (XXXa - XXXb)

765.364,78

RECEITA DE ALIENAÇÃO DE INVESTIMENTOS PERMANENTES (IX)

PASSIVOS RECONHECIDOS NA DC (XXXIV)

30.790.584,58

VARIAÇÃO CAMBIAL (XXXV)

PAGAMENTO DE PRECATORIOS INTEGRANTE DA DC (XXXVI)

OUTROS AJUSTES (XXXVII)

RESULTADO NOMINAL AJUSTADO - Abaixo da Linha (XXXVIII) = (XXXII - XXXIII - IX + XXXIV + XXXV - XXXVI + XXXVII)

31.273.433,24

RESULTADO PRIMÁRIO - Abaixo da Linha (XXXIX) = XXXVIII - (XXV - XXVI)

31.254.297,49

INFORMAÇÕES ADICIONAIS

PREVISÃO ORÇAMENTÁRIA

SALDO DE EXERCÍCIOS ANTERIORES

Recursos Arrecadados em Exercícios Anteriores - RPPS

Superávit Financeiro Utilizado para Abertura e Reabertura de Créditos Adicionais

RESERVA ORÇAMENTÁRIA DO RPPS

FONTE: Sistema: <Contábil>, Unidade Responsável: <Divina Pascoa - Sec>, Emissão: <27/05/2020>.


 SYLVIO MADUREIRA MENDONÇA CARDOSO
 PREFEITO MUNICIPAL


 MERCIA CRISTINA VIEIRA LIMA
 SECRETÁRIA FINANÇAS


 LUCIENE TELES SANTOS
 SECRETÁRIO DE CONTROLE INTERNO


 ANDREZA SANTANA
 CONTADOR(A) CRC/SE Nº 7524



ESTADO DE SERGIPE
MUNICÍPIO DE DIVINA PASTORA
Demonstrativo dos Restos a Pagar por Poder e Órgão

RREO - ANEXO VIII (LRF, art. 53, inciso V)

MARÇO-ABRIL/2020

R\$ 1,00

PODER/ÓRGÃO	RESTOS A PAGAR PROCESSADOS					RESTOS A PAGAR NÃO PROCESSADOS					Saldo Total (a+b)	
	Inscritos		Pagos	Cancelados	Saldo (a)	Inscritos		Liquidados	Pagos	Cancelados		Saldo (b)
	Em Exercícios Anteriores	Em 31 de Dezembro de 2019				Em Exercícios Anteriores	Em 31 de Dezembro de 2019					
DESPESAS (EXCETO INTRA-ORÇAMENTÁRIAS) (I)	182.329,21	1.237.276,04	1.211.299,04	0,00	208.306,21	0,00	3.547.568,43	1.834.907,00	1.388.972,74	3.089,36	2.155.506,33	2.363.812,54
Executivo	182.329,21	1.237.276,04	1.211.299,04	0,00	208.306,21	0,00	3.547.568,43	1.834.907,00	1.388.972,74	3.089,36	2.155.506,33	2.363.812,54
02000 - PREFEITURA MUNICIPAL DE DIVINA PASTORA	0,00	1.088.096,73	1.062.119,73	0,00	25.977,00	0,00	3.119.248,19	1.638.384,99	1.234.452,13	1.266,91	1.883.529,15	1.909.506,15
03 - SECRETARIA MUNICIPAL DE ADMINISTRAÇÃO	25.731,36	0,00	0,00	0,00	25.731,36	0,00	0,00	0,00	0,00	0,00	0,00	25.731,36
03000 - FUNDO MUNICIPAL DE SAÚDE	0,00	113.194,87	113.194,87	0,00	0,00	0,00	357.841,86	162.618,91	127.277,59	810,03	229.754,24	229.754,24
04000 - SECRETARIA MUNICIPAL DE ASSISTÊNCIA SOCIAL	0,00	35.984,44	35.984,44	0,00	0,00	0,00	70.478,38	33.903,10	27.243,02	1.012,42	42.222,94	42.222,94
05 - SEC. MUN. DE OBRAS TRANSP. E SERV. URBANOS.	250,00	0,00	0,00	0,00	250,00	0,00	0,00	0,00	0,00	0,00	0,00	250,00
06 - FUNDO MUNICIPAL DE SAÚDE	132.966,44	0,00	0,00	0,00	132.966,44	0,00	0,00	0,00	0,00	0,00	0,00	132.966,44
07 - SECRETARIA MUNICIPAL DE EDUCAÇÃO E CULTURA	20.881,41	0,00	0,00	0,00	20.881,41	0,00	0,00	0,00	0,00	0,00	0,00	20.881,41
09 - SECRETARIA MUNICIPAL DE ASSISTÊNCIA SOCIAL	500,00	0,00	0,00	0,00	500,00	0,00	0,00	0,00	0,00	0,00	0,00	500,00
13 - PROCURADORIA GERAL DO MUNICIPIO	2.000,00	0,00	0,00	0,00	2.000,00	0,00	0,00	0,00	0,00	0,00	0,00	2.000,00
TOTAL (III) = (I + II)	182.329,21	1.237.276,04	1.211.299,04	0,00	208.306,21	0,00	3.547.568,43	1.834.907,00	1.388.972,74	3.089,36	2.155.506,33	2.363.812,54

SYLVIO MAURICIO MENDONÇA CARDOSO
PREFEITO MUNICIPAL

ANDREZA SANTANA
CONTADORA CRC/SE Nº 7524

MERCIA CRISTINA VIEIRA LIMA
SECRETÁRIA FINANÇAS

LUCIENE TELES SANTOS
SECRETÁRIO DE CONTROLE INTERNO

MUNICÍPIO DE DIVINA PASTORA
RELATÓRIO RESUMIDO DA EXECUÇÃO ORÇAMENTÁRIA
DEMONSTRATIVO DAS RECEITAS E DESPESAS COM MANUTENÇÃO E DESENVOLVIMENTO DO ENSINO - MDE
ORÇAMENTOS FISCAL E DA SEGURIDADE SOCIAL
PERÍODO DE REFERÊNCIA: DE JANEIRO A FEVEREIRO DE 2020

R\$ 1,00

RECEITA RESULTANTE DE IMPOSTOS (caput do art. 212 da Constituição)	RECEITAS DO ENSINO		RECEITAS REALIZADAS	
	PREVISÃO INICIAL	PREVISÃO ATUALIZADA (a)	Até o Bimestre (b)	% (c) = (b/a)x100
1- RECEITA DE IMPOSTOS	1.813.700,00	1.813.700,00	626.006,80	34,52%
1.1- Receita Resultante do Imposto sobre a Propriedade Predial e Territorial Urbana - IPTU	10.000,00	10.000,00	541,65	5,42%
1.1.1- IPTU	10.000,00	10.000,00	458,43	4,58%
1.1.2- Multas, Juros de Mora, Dívida Ativa e Outros Encargos do IPTU	0,00	0,00	83,22	#DIV/0!
1.2- Receita Resultante do Imposto sobre Transmissão Inter Vivos - ITBI	3.700,00	3.700,00	0,00	0,00%
1.2.1- ITBI	3.700,00	3.700,00	0,00	0,00%
1.2.2- Multas, Juros de Mora, Dívida Ativa e Outros Encargos do ITBI	0,00	0,00	0,00	#DIV/0!
1.3- Receita Resultante do Imposto sobre Serviços de Qualquer Natureza - ISS	800.000,00	800.000,00	303.467,99	37,93%
1.3.1- ISS	800.000,00	800.000,00	303.467,99	37,93%
1.3.2- Multas, Juros de Mora, Dívida Ativa e Outros Encargos do ISS	0,00	0,00	0,00	#DIV/0!
1.4- Receita Resultante do Imposto de Renda Retido na Fonte - IRRF	1.000.000,00	1.000.000,00	321.997,16	32,20%
1.4.1- IRRF	1.000.000,00	1.000.000,00	321.997,16	32,20%
2- RECEITA DE TRANSFERÊNCIAS CONSTITUCIONAIS E LEGAIS	19.785.000,00	19.785.000,00	5.313.506,94	26,86%
2.1- Cota-Parte FPM	10.500.000,00	10.500.000,00	3.062.664,81	29,17%
2.1.1- Cota-Parte FPM - 1%	680.000,00	680.000,00	0,00	0,00%
2.2- Cota-Parte ICMS	8.500.000,00	8.500.000,00	2.221.701,90	26,14%
2.3- ICMS-Desoneração - L.C. nº87/1996	10.000,00	10.000,00	0,00	0,00%
2.4- Cota-Parte IPI-Exportação	10.000,00	10.000,00	1.130,18	11,30%
2.5- Cota-Parte TTR	5.000,00	5.000,00	1.976,51	39,53%
2.6- Cota-Parte IPVA	80.000,00	80.000,00	26.033,54	32,54%
3- TOTAL DA RECEITA DE IMPOSTOS (1 + 2)	21.598.700,00	21.598.700,00	5.939.513,74	27,50%
RECEITAS ADICIONAIS PARA FINANCIAMENTO DO ENSINO	PREVISÃO INICIAL	PREVISÃO ATUALIZADA (a)	RECEITAS REALIZADAS	% (c) = (b/a)x100
4- RECEITA DA APLICAÇÃO FINANCEIRA DE OUTROS RECURSOS DE IMPOSTOS VINCULADOS AO ENSINO	0,00	0,00	50,58	#DIV/0!
5- RECEITA DE TRANSFERÊNCIAS DO FNDE	450.000,00	450.000,00	111.713,80	24,83%
5.1- Transferências do Salário-Educação	240.000,00	240.000,00	61.986,62	25,83%
5.2- Transferências Direta - PDDE	5.000,00	5.000,00	0,00	0,00%
5.3- Transferências Diretas - PN/AE	150.000,00	150.000,00	46.247,80	30,83%
5.4- Transferências Diretas - PN/ATE	25.000,00	25.000,00	0,00	0,00%
5.5- Outras Transferências do FNDE	30.000,00	30.000,00	0,00	0,00%
5.6- Aplicação Financeira dos Recursos do FNDE	0,00	0,00	3.479,38	#DIV/0!
6- RECEITA DE TRANSFERÊNCIAS DE CONVÊNIOS	155.000,00	155.000,00	145,77	0,09%
6.1- Transferências de Convênios	155.000,00	155.000,00	0,00	0,00%
6.2- Aplicação Financeira dos Recursos de Convênios	0,00	0,00	145,77	#DIV/0!
7- RECEITA DE OPERAÇÕES DE CRÉDITO	0,00	0,00	0,00	#DIV/0!
8- OUTRAS RECEITAS PARA FINANCIAMENTO DO ENSINO	0,00	0,00	0,00	#DIV/0!
9- TOTAL DAS RECEITAS ADICIONAIS PARA FINANCIAMENTO DO ENSINO	605.000,00	605.000,00	111.910,15	18,50%

		FUNDEB		RECEITAS REALIZADAS			
RECEITAS DO FUNDEB		PREVISÃO INICIAL	PREVISÃO ATUALIZADA	Até o Bimestre	Até o Bimestre	%	
			(a)	(b)	(c) = (b)/a x 100		
10- RECEITAS DESTINADAS AO FUNDEB		3.821.000,00	3.821.000,00	1.062.701,16	27,81%		
10.1- Cota-Parte FPM Destinada ao FUNDEB - (20% de 2.1)		2.100.000,00	2.100.000,00	612.532,87	29,17%		
10.2- Cota-Parte ICMS Destinada ao FUNDEB - (20% de 2.2)		1.700.000,00	1.700.000,00	444.340,31	26,14%		
10.3- ICMS-Desoneração Destinada ao FUNDEB - (20% de 2.3)		2.000,00	2.000,00	0,00	0,00%		
10.4- Cota-Parte IP-Esportação Destinada ao FUNDEB - (20% de 2.4)		2.000,00	2.000,00	226,01	11,30%		
10.5- Cota-Parte ITR ou ITR Arrecatado Destinados ao FUNDEB - (20% de ((1.5 - 1.5.5) + 2.5))		1.000,00	1.000,00	395,29	39,53%		
10.6- Cota-Parte IPVA Destinada ao FUNDEB - (20% de 2.6)		16.000,00	16.000,00	5.206,68	32,54%		
11- RECEITAS RECEBIDAS DO FUNDEB		56.000.000,00	56.000.000,00	1.928.369,81	3,44%		
11.1- Transferências de Recursos do FUNDEB		56.000.000,00	56.000.000,00	1.927.921,35	3,44%		
11.2- Complementação da União ao FUNDEB		0,00	0,00	0,00	#DIV/0!		
11.3- Receita de Aplicação Financeira dos Recursos do FUNDEB		0,00	0,00	448,46	#DIV/0!		
12- RESULTADO LÍQUIDO DAS TRANSFERÊNCIAS DO FUNDEB (11.1 - 10)		52.179.000,00	52.179.000,00	865.220,19	1,66%		
[SE RESULTADO LÍQUIDO DA TRANSFERÊNCIA (12) > 0] = ACRESCIMO RESULTANTE DAS TRANSFERÊNCIAS DO FUNDEB							
[SE RESULTADO LÍQUIDO DA TRANSFERÊNCIA (12) < 0] = DEGRÉSCIMO RESULTANTE DAS TRANSFERÊNCIAS DO FUNDEB							
DESPESAS DO FUNDEB							
13- PAGAMENTO DOS PROFISSIONAIS DO MAGISTÉRIO		5.345.800,00	5.180.447,57	3.394.647,57	65,53%	1.730.710,50	33,41%
13.1- Com Educação Infantil		1.276.007,53	1.236.538,99	810.280,20	65,53%	413.109,29	33,41%
13.2- Com Ensino Fundamental		4.069.792,47	3.943.908,58	2.584.367,37	65,53%	1.317.601,21	33,41%
14- OUTRAS DESPESAS		620.000,00	586.000,00	464.400,01	79,25%	198.797,11	33,92%
14.1- Com Educação Infantil		147.989,95	139.874,37	110.849,25	79,25%	47.451,57	33,92%
14.2- Com Ensino Fundamental		472.010,05	446.125,63	353.550,76	79,25%	151.345,54	33,92%
15- TOTAL DAS DESPESAS DO FUNDEB (13 + 14)		5.965.800,00	5.766.447,57	3.859.047,58	144,78%	1.929.507,61	67,33%
						VALOR	
16- RESTOS A PAGAR INSCRITOS NO EXERCÍCIO SEM DISPONIBILIDADE FINANCEIRA DE RECURSOS DO FUNDEB							
16.1 - FUNDEB 60%							
16.2 - FUNDEB 40%							
17 - DESPESAS CUSTEADAS COM O SUPERÁVIT FINANCEIRO, DO EXERCÍCIO ANTERIOR, DO FUNDEB							
17.1 - FUNDEB 60%							
17.2 - FUNDEB 40%							
18- TOTAL DAS DEDUÇÕES CONSIDERADAS PARA FINS DE LIMITE DO FUNDEB (16 + 17)							
							VALOR
19 - TOTAL DAS DESPESAS DO FUNDEB PARA FINS DE LIMITE (15 - 18)							1.929.507,61
19.1- MÍNIMO DE 60% DO FUNDEB NA REMUNERAÇÃO DO MAGISTÉRIO¹ ((13 - (16.1+17.1))/1)*100							89,75%
19.2- MÁXIMO DE 40% EM DESPESAS COM MDE, QUE NÃO REMUNERAÇÃO DO MAGISTÉRIO¹ ((14-(16.2+17.2))/1)*100							10,31%
19.3- MÁXIMO DE 5% NÃO APLICADO NO EXERCÍCIO (100-(19.1+19.2))%							-0,06%
20 - RECURSOS RECEBIDOS DO FUNDEB EM <EXERCÍCIO ANTERIOR>- QUE NÃO FORAM UTILIZADOS							
21 - DESPESAS CUSTEADAS COM O SALDO DO ITEM 20 ATÉ O 1º TRIMESTRE DE <EXERCÍCIO >²							
							VALOR

DESPESAS COM AÇÕES TÍPICAS DE MDE	DOTAÇÃO INICIAL	DOTAÇÃO ATUALIZADA (d)	DESPESAS EMPENHADAS		DESPESAS LIQUIDADAS		INSCRITAS EM RESTOS A PAGAR NÃO PROCESSADO	
			Até o Bimestre (e)	% f=(e/d)*100	Até o Bimestre (g)	% h=(g/d)*100		
22- EDUCAÇÃO INFANTIL								
22.1 - Creche	1.423.997,48	2.011.767,63	1.318.733,22	66%	719.836,12	36%	0,00	
22.1.1 - Despesa Custeada com Recurso do FUNDEB	1.423.997,48	1.108.236,91	727.010,93	66%	396.541,31	36%	0,00	
22.1.2 - Despesa Custeada com Outros Recursos de Impostos	0,00	758.234,73	507.429,20	67%	253.712,48	33%	0,00	
22.2 - Pré-escola	0,00	350.002,18	219.581,73	63%	142.828,83	41%	0,00	
22.2.1 - Despesa Custeada com Recurso do FUNDEB	0,00	903.530,72	591.722,29	65%	323.294,81	36%	0,00	
22.2.2 - Despesa Custeada com Outros Recursos de Impostos	0,00	618.178,63	412.700,25	67%	206.848,38	33%	0,00	
23 - ENSINO FUNDAMENTAL								
23.1 - Despesas Custeadas com Recursos do FUNDEB	6.666.602,52	6.416.479,94	4.210.254,37	66%	2.295.898,36	36%	0,00	
23.2 - Despesas Custeadas com Outros Recursos de Impostos	4.541.802,52	4.390.034,21	2.938.918,13	67%	1.468.946,75	33%	0,00	
24 - ENSINO MÉDIO								
24 - ENSINO SUPERIOR	2.124.800,00	2.026.445,73	1.271.336,24	63%	826.951,61	41%	0,00	
25 - ENSINO PROFISSIONAL NÃO INTEGRADO AO ENSINO REGULAR								
25 - ENSINO SUPERIOR	0,00	0,00	0,00	0,00	0,00	0,00	0,00	
26 - ENSINO PROFISSIONAL NÃO INTEGRADO AO ENSINO REGULAR	0,00	0,00	0,00	0,00	0,00	0,00	0,00	
27 - OUTRAS	0,00	0,00	0,00	0,00	0,00	0,00	0,00	
28 - TOTAL DAS DESPESAS COM AÇÕES TÍPICAS DE MDE	8.090.600,00	8.428.247,57	5.528.987,59	66%	3.015.734,48	36%	0,00	
DEDUÇÕES CONSIDERADAS PARA FINS DE LIMITE CONSTITUCIONAL								VALOR
29 - RESULTADO LÍQUIDO DAS TRANSFERÊNCIAS DO FUNDEB							865.220,19	
30 - DESPESAS CUSTEADAS COM A COMPLEMENTAÇÃO DO FUNDEB NO EXERCÍCIO							-	
31 - DESPESAS CUSTEADAS COM O SUPERÁVIT FINANCEIRO, DO EXERCÍCIO ANTERIOR, DO FUNDEB							-	
32 - DESPESAS CUSTEADAS COM O SUPERÁVIT FINANCEIRO, DO EXERCÍCIO ANTERIOR, DE OUTROS RECURSOS DE IMPOSTOS							-	
33 - RESTOS A PAGAR INSCRITOS NO EXERCÍCIO SEM DISPONIBILIDADE FINANCEIRA DE RECURSOS DE IMPOSTOS VINCULADOS AO ENSINO ⁴							-	
34 - CANCELAMENTO, NO EXERCÍCIO, DE RESTOS A PAGAR INSCRITOS COM DISPONIBILIDADE FINANCEIRA DE RECURSOS DE IMPOSTOS VINCULADOS AO ENSINO = (44)							-	
35 - TOTAL DAS DEDUÇÕES CONSIDERADAS PARA FINS DE LIMITE CONSTITUCIONAL (29 + 30 + 31 + 32 + 33 + 34)							865.220,19	
36 - TOTAL DAS DESPESAS PARA FINS DE LIMITE ((22 + 23) + (35))							2.150.514,29	
37 - PERCENTUAL DE APLICAÇÃO EM MDE SOBRE A RECEITA LÍQUIDA DE IMPOSTOS ((36) / (3) * 100) % - LIMITE CONSTITUCIONAL 25%							36,21%	
OUTRAS INFORMAÇÕES PARA CONTROLE								
OUTRAS DESPESAS CUSTEADAS COM RECEITAS ADICIONAIS PARA FINANCIAMENTO DO ENSINO	DOTAÇÃO INICIAL	DOTAÇÃO ATUALIZADA (d)	DESPESAS EMPENHADAS		DESPESAS LIQUIDADAS		INSCRITAS EM RESTOS A PAGAR NÃO PROCESSADO	
38 - DESPESAS CUSTEADAS COM A APLICAÇÃO FINANCEIRA DE OUTROS RECURSOS DE IMPOSTOS VINCULADOS AO ENSINO	0,00	0,00	0,00	#DIV/0!	0,00	#DIV/0!	0,00	
39 - DESPESAS CUSTEADAS COM A CONTRIBUIÇÃO SOCIAL DO SALÁRIO-EDUCAÇÃO	240.000,00	404.000,00	200.316,46	50%	180.765,06	44,74%	0,00	
40 - DESPESAS CUSTEADAS COM OPERAÇÕES DE CRÉDITO	0,00	0,00	0,00	#DIV/0!	0,00	#DIV/0!	0,00	
41 - DESPESAS CUSTEADAS COM OUTRAS RECEITAS PARA FINANCIAMENTO DO ENSINO	5.779.100,00	5.237.146,91	1.650.826,02	32%	554.306,66	10,58%	0,00	
42 - TOTAL DAS OUTRAS DESPESAS CUSTEADAS COM RECEITAS ADICIONAIS PARA FINANCIAMENTO DO ENSINO (38 + 39 + 40 + 41)	6.019.100,00	5.641.146,91	1.851.142,48	33%	735.071,72	13,03%	0,00	
43 - TOTAL GERAL DAS DESPESAS COM EDUCAÇÃO (28+42)	14.109.700,00	14.069.394,48	7.380.130,07	98,42%	3.750.806,20	48,81%	0,00	

juarez

RESTOS A PAGAR INSCRITOS COM DISPONIBILIDADE FINANCEIRA DE RECURSOS DE IMPOSTOS VINCULADOS AO ENSINO	SALDO ATÉ O BIMESTRE	CANCELADO EM <EXERCÍCIO> (1)
44 - RESTOS A PAGAR DE DESPESAS COM MDE	15.900,71	0,00
44.1 - Executadas com Recursos de Impostos Vinculados ao Ensino	737,63	0,00
44.2 - Executadas com Recursos do FUNDEB	15.163,08	0,00
CONTROLE DA DISPONIBILIDADE FINANCEIRA		
45- SALDO FINANCEIRO EM 31 DE DEZEMBRO DE <EXERCÍCIO ANTERIOR>		
46- (+) INGRESSO DE RECURSOS ATÉ O BIMESTRE	1.137,80	328.927,26
47- (-) PAGAMENTOS EFETUADOS ATÉ O BIMESTRE	1.927.921,35	61.986,62
47.1 - Orçamento do Exercício	1.929.507,61	0,00
47.2 - Restos a Pagar	0,00	0,00
48- (+) RECEITA DE APLICAÇÃO FINANCEIRA DOS RECURSOS ATÉ O BIMESTRE	448,46	1.124,53
49- (=) DISPONIBILIDADE FINANCEIRA ATÉ O BIMESTRE	0,00	392.038,41
50 - (+) Ajustes	0,00	0,00
50.1 - (+) Retenções	0,00	0,00
50.2 - (-) Valores a recuperar	0,00	0,00
50.3 - (+) Outros valores extrorçamentários	0,00	0,00
50.4 - (+) Conciliação Bancária	0,00	0,00
51 - (=) SALDO FINANCEIRO CONCILIADO	0,00	392.038,41

FONTE: Sistema: <Contabilis>. Unidade Responsável: <Divina Pastora -Se>. Emissão: <27/05/2020>.

1 Limites mínimos anuais a serem cumpridos no encerramento do exercício.

2 Art. 21, § 2º Lei 11.494/2007: "Até 5% dos recursos recebidos à conta dos Fundos, inclusive relativos à complementação da União recebidos nos termos do §1º do art. 6º desta Lei, poderão ser utilizados no 1º trimestre do exercício imediatamente subsequente, mediante abertura de crédito adicional."

3 Caput do artigo 212 da CF/1988

4 Os valores referentes à parcela dos Restos a Pagar inscritos sem disponibilidade financeira vinculada à educação deverão ser informados somente no RREO do último bimestre do exercício.

5 Limites mínimos anuais a serem cumpridos no encerramento do exercício, no âmbito de atuação prioritária, conforme LDB, art. 11, V.

6 Nos cinco primeiros bimestres do exercício o acompanhamento poderá ser feito com base na despesa empenhada ou na despesa liquidada. No último bimestre do exercício, o valor deverá corresponder ao total da despesa empenhada.

7 Essa coluna poderá ser apresentada somente no último bimestre

SYLVIO MOURÃO MENDONÇA CARDOSO
PREFEITO MUNICIPAL

MERCIA CRISTINA VIEIRA LIMA
SECRETARIA FINANÇAS

ANDREZA SANTANA
CONTADORA CRC/SE Nº 7524

LUCIENE TEDES SANTOS
SECRETARIO DE CONTROLE INTERNO

MUNICÍPIO DE DIVINA PASTORA
RELATÓRIO RESUMIDO DA EXECUÇÃO ORÇAMENTÁRIA
DEMONSTRATIVO DAS RECEITAS DE OPERAÇÕES DE CRÉDITO E DESPESAS DE CAPITAL
ORÇAMENTOS FISCAL E DA SEGURIDADE SOCIAL
PERÍODO DE REFERÊNCIA: DE JANEIRO A FEVEREIRO DE 2020

RREO – ANEXO 9 (LRF, art.53, § 1º, inciso I)

Em Reais

RECEITAS	PREVISÃO ATUALIZADA (a)	RECEITAS REALIZADAS Até o bimestre (b)	SALDO NÃO REALIZADO (c) = (a - b)
RECEITAS DE OPERAÇÕES DE CRÉDITO (I)	-	-	-
DESPESAS DE CAPITAL	-	-	-
(-) Incentivos Fiscais a Contribuinte	-	-	-
(-) Incentivos Fiscais a Contribuinte por Instituições Financeiras	-	-	-
DESPESA DE CAPITAL LIQUIDA (II)	-	-	-
SEM MOVIMENTO	(d)	(e)	(f) = (d - e)

FONTE: Sistema: <Contabilis>, Unidade Responsável: <Divina Pastora -Sec>, Emissão: <27/05/2020>.

Notas:

¹ < Operações de Crédito descritas na CF, art. 167, inciso III>

² Durante o exercício, somente as despesas liquidadas são consideradas executadas. No encerramento do exercício, as despesas não liquidadas inscritas em restos a pagar empenhadas, consideradas aquelas em que houve a entrega do material ou serviço, nos termos do art. 63 da Lei 4.320/64;

b) Despesas empenhadas, mas não liquidadas, inscritas em Restos a Pagar não-processados, consideradas liquidadas no encerramento do exercício, por força do art.35, inciso II da Lei 4.320/64.

SYLVIO MAURICIO MENDONÇA CARDOSO
PREFEITO MUNICIPAL

ANDREZA SANTANA
CONTADORA CRC/SE Nº 7524

MERCIA CRISTINA VIEIRA LIMA
SECRETÁRIA FINANÇAS

LUCIENE TELES SANTOS
SECRETÁRIO DE CONTROLE INTERNO

MUNICÍPIO DE DIVINA PASTORA
RELATÓRIO RESUMIDO DA EXECUÇÃO ORÇAMENTÁRIA
DEMONSTRATIVO DA PROJEÇÃO ATUARIAL DO REGIME PRÓPRIO DE PREVIDÊNCIA DOS SERVIDORES
ORÇAMENTO DA SEGURIDADE SOCIAL
PERÍODO DE REFERÊNCIA: DE JANEIRO Á FEVEREIRO DE 2020

RR00 - ANEXO 10 (LRF, art. 53, § 1º, inciso II)

Em Reais

EXERCÍCIO	RECEITAS PREVIDENCIÁRIAS (a)	DESPESAS PREVIDENCIÁRIAS (b)	RESULTADO PREVIDENCIÁRIO (c) = (a - b)	SALDO FINANCEIRO DO EXERCÍCIO (d) = ("d" exerc. Anterior) + (c)
-----------	------------------------------------	------------------------------------	--	---

SEM MOVIMENTO

FONTE: Sistema: <Contabilis>, Unidade Responsável: <Divina Pastora - Sec>, Emissão: <27/05/2020>.

I Projeção atuarial elaborada em <DATA DA AVALLAÇÃO> e oficialmente enviada para o Ministério da Previdência Social - MPS.

SYLVIO MAURICIO MENDONÇA CARDOSO
PREFEITO MUNICIPAL



ANDREZA SANTANA
CONTADORA CRC/SE Nº 7524

MERCIA CRISTINA VIEIRA LIMA
SECRETÁRIA FINANÇAS



LUCIENE TELES SANTOS
SECRETÁRIO DE CONTROLE INTERNO

MUNICÍPIO DE DIVINA PASTORA
 RELATÓRIO RESUMIDO DA EXECUÇÃO ORÇAMENTÁRIA
DEMONSTRATIVO DA RECEITA DE ALIENAÇÃO DE ATIVOS E APLICAÇÃO DOS RECURSOS
 ORÇAMENTOS FISCAL E DA SEGURIDADE SOCIAL
 PERÍODO DE REFERÊNCIA: DE JANEIRO A FEVEREIRO DE 2020

REPRO - ANEXO II (LRF, art. 53, § 1º, inciso III)

RECEITAS	PREVISÃO ATUALIZADA (a)	RECEITAS REALIZADAS (b)	SALDO (c) = (a-b)
RECEITAS DE ALIENAÇÃO DE ATIVOS (I)			
Receita de Alienação de Bens Móveis			
Receita de Alienação de Bens Imóveis			

SEM MOVIMENTO

DESPESAS	DOTAÇÃO ATUALIZADA	DESPESAS EMPENHADAS	DESPESAS LIQUIDADAS	DESPESAS PAGAS	DESPESAS INSCRITAS EM RESTOS A PAGAR	DESPESAS PAGAMENTO DE RESTOS A PAGAR	SALDO (h) = (d-e)
APLICAÇÃO DOS RECURSOS DA ALIENAÇÃO DE ATIVOS							
Despesas de Capital							
Investimentos							
Inversões Financeiras							
Amortização da Dívida							
Despesas Correntes dos Regimes de Previdência							
Regime Próprio dos Servidores Públicos							

VALOR (III)	SALDO FINANCEIRO A APLICAR	<EXERCÍCIO ANTERIOR> (i)	<EXERCÍCIO> (j) = (Ib - (II f + II g))	SALDO ATUAL (k) = (III + IIIj)
-------------	----------------------------	--------------------------	--	--------------------------------

FONTE: Sistema: <Contabilis>. Unidade Responsável: <Divina Pastora - Se>. Emissão: <27/05/2020>.

 SYLVIO MAURICIO MENDONÇA CARDOSO PREFEITO MUNICIPAL	 MERCEZ CRISTINA VIEIRA LIMA SECRETÁRIA FINANÇAS	 LUCIENE TELES SANTOS SECRETÁRIO DE CONTROLE INTERNO
 ANDREZA SANTANA CONTADOR(A) CRC/SE Nº 7524		

RELATORIO RESUMIDO DA EXECUÇÃO ORÇAMENTÁRIA
MUNICÍPIO DE DIVINÓPOLIS
DEMONSTRATIVO DAS RECEITAS E DESPESAS COM AÇÕES E SERVIÇOS PÚBLICOS DE SAÚDE
ORÇAMENTOS FISCAL E DA SEGURIDADE SOCIAL
PERÍODO DE REFERÊNCIA: DE JANEIRO A FEVEREIRO DE 2020

RREO - ANEXO 12 (LIC 141/2012, art. 35)

R\$ 1,00

RECEITAS RESULTANTES DE IMPOSTOS E TRANSFERÊNCIAS CONSTITUCIONAIS E LEGAIS	PREVISÃO INICIAL	PREVISÃO ATUALIZADA	RECEITAS REALIZADAS	
			Até o Bimestre	%
	(a)	(b)	(b/a)x100	
RECEITA DE IMPOSTOS (I)	1.813.700,00	1.813.700,00	626.006,80	34,52%
IPTU	10.000,00	10.000,00	458,43	4,58%
Multas, Juros de Mora, Dívida Ativa e Outros Encargos - IPTU	0,00	0,00	83,22	#DIV/0!
ITBI	3.700,00	3.700,00	0,00	0,00%
Multas, Juros de Mora, Dívida Ativa e Outros Encargos - ITBI	0,00	0,00	0,00	#DIV/0!
ISS	800.000,00	800.000,00	303.467,99	37,93%
Multas, Juros de Mora, Dívida Ativa e Outros Encargos - ISS	0,00	0,00	0,00	#DIV/0!
IRRF	1.000.000,00	1.000.000,00	321.997,16	32,20%
RECEITA DE TRANSFERÊNCIAS CONSTITUCIONAIS E LEGAIS (II)	19.105.000,00	19.105.000,00	5.313.506,94	27,81%
Cola-Parte FPM	10.500.000,00	10.500.000,00	3.062.664,81	29,17%
Cola-Parte ITR	5.000,00	5.000,00	1.976,51	39,53%
Cola-Parte IPVA	80.000,00	80.000,00	26.033,54	32,54%
Cola-Parte ICMS	8.500.000,00	8.500.000,00	2.221.701,90	26,14%
Cola-Parte IPI-Exportação	10.000,00	10.000,00	1.130,18	11,30%
ICMS Desonerado (LIC 87/96)	10.000,00	10.000,00	0,00	0,00%
TOTAL DAS RECEITAS RESULTANTES DE IMPOSTOS E TRANSFERÊNCIAS CONSTITUCIONAIS E LEGAIS - (II) = (I) + (II)	20.918.700,00	20.918.700,00	5.939.513,74	28,39%

DESPESAS COM AÇÕES E SERVIÇOS PÚBLICOS DE SAÚDE (ASPS) - POR SUBFUNÇÃO E CATEGORIA ECONÔMICA	DOTAÇÃO INICIAL	DOTAÇÃO ATUALIZADA	DESPESAS EMPENHADAS		DESPESAS LIQUIDADAS		DESPESAS PAGAS		Inscritas em Restos a Pagar - Inprocessadas (a)
			Até o Bimestre	%	Até o Bimestre	%	Até o Bimestre	%	
	(c)	(d)	(d/c) x 100	(e)	(e/c) x 100	(f)	(f/c) x 100		
ATENÇÃO BÁSICA (IV)	1.054.450,00	1.012.789,54	83,564,37	44.444,37	0,043883125	44.444,37	0,043883125		
Despesa Corrente	1.024.350,00	1.002.689,54	83.564,37	44.444,37	0,044325156	44.444,37	0,044325156		
Despesa de Capital	30.100,00	10.100,00	0,00%	0,00	0	0	0		
ASSISTÊNCIA HOSPITALAR E AMBULATORIAL (V)	8.600,00	128.600,00	410,00	410,00	0,00318818	410,00	0,00318818		
Despesa Corrente	8.100,00	128.100,00	410,00	410,00	0,003200625	410,00	0,003200625		
Despesa de Capital	500,00	500,00	0,00%	0,00	0	0	0		
SUPORTE PROFILÁTICO E TERAPÊUTICO (VI)	125.000,00	235.050,00	64.285,27	2.500,00	0,010636035	0,00	0,00		
Despesa Corrente	120.000,00	230.050,00	64.285,27	2.500,00	0,010867203	0	0		
Despesa de Capital	5.000,00	5.000,00	0,00%	0,00	0	0	0		
VIGILÂNCIA SANITÁRIA (VII)	119.200,00	119.200,00	57.000,00	26.795,73	0,224796393	26.795,73	0,224796393		
Despesa Corrente	118.100,00	118.100,00	57.000,00	26.795,73	0,226890178	26.795,73	0,226890178		
Despesa de Capital	1.100,00	1.100,00	0,00%	0,00	0	0	0		
VIGILÂNCIA EPIDEMIOLÓGICA (VIII)	113.200,00	113.200,00	71.000,00	36.500,00	0,322438163	36.500,00	0,322438163		
Despesa Corrente	112.200,00	112.200,00	71.000,00	36.500,00	0,325311943	36.500,00	0,325311943		
Despesa de Capital	1.000,00	1.000,00	0,00%	0,00	0	0	0		
ALIMENTAÇÃO E NUTRIÇÃO (IX)	0,00	0,00	0,00	0,00	#DIV/0!	0,00	#DIV/0!		
Despesa Corrente	0,00	0,00	#DIV/0!	0,00	#DIV/0!	0,00	#DIV/0!		
Despesa de Capital	0,00	0,00	#DIV/0!	0,00	#DIV/0!	0,00	#DIV/0!		
OUTRAS SUBFUNÇÕES (X)	2.779.550,00	2.259.724,00	1.336.037,92	652.167,14	0,288604777	644.401,17	0,285168087		
Despesa Corrente	2.690.350,00	2.187.624,00	1.336.037,92	652.167,14	0,298116651	644.401,17	0,294566694		
Despesa de Capital	89.200,00	72.100,00	0,00%	0,00	0	0	0		
TOTAL DAS DESPESAS COM SAÚDE (XI) = (IV) + (V) + (VI) + (VII) + (IX) + (X)	4.200.000,00	3.868.563,54	1.612.297,56	762.817,24	0,197183588	752.551,27	0,194529898		

APURAÇÃO DO CUMPRIMENTO DO LIMITE MÍNIMO PARA APLICAÇÃO EM ASPS

TOTAL DAS DESPESAS COM ASPS (XII) = (XI)
 (-) Restos a Pagar Não Processados Inscrições Indevidamente no Exercício sem Disponibilidade Financeira (XIII)
 (-) Despesas Custeadas com Recursos Vinculados à Parcela do Percentual Mínimo que não foi Aplicada em ASPS em Exercícios Anteriores (XIV)
 (-) Despesas Custeadas com Disponibilidade de Caixa Vinculada aos Restos a Pagar Cancelados (XV)
 (=) VALOR APLICADO EM ASPS (XVI) = (XII - XIII - XIV - XV)

Despesa Mínima a ser Aplicada em ASPS (XVII) = (III) x 15% (LC 141/2012)
 Despesa Mínima a ser Aplicada em ASPS (XVIII) = (III) x % (Lei Orgânica Municipal)
 Diferença entre o Valor Aplicado e a Despesa Mínima a ser Aplicada (XVIII) = (XVI) (d ou e) - XVII)
 Limite não Cumprido (XIX) = (XVIII) (Quando valor for inferior a zero)
 PERCENTUAL DA RECEITA DE IMPOSTOS E TRANSFERÊNCIAS CONSTITUCIONAIS E LEGAIS APLICADO EM ASPS (XVI / III)*100
 (mínimo de 15% conforme LC n° 141/2012 ou % da Lei Orgânica Municipal)

DESPESA EMPENHADA (d)
 1.612.297,56
 0,00
 0,00
 0,00

DESPESA LIQUIDADADA (e)
 762.817,24
 0,00
 0,00
 0,00

DESPESA PAGA (f)
 752.551,27
 0,00
 0,00
 0,00

1.612.297,56
 762.817,24
 752.551,27
 890.977,06

-128.109,82
 27.14527673
 12,84

LIMITE NÃO CUMPRIDO

CONTROLE DO VALOR REFERENTE AO PERCENTUAL MÍNIMO NÃO CUMPRIDO EM EXERCÍCIOS ANTERIORES PARA FINS DE APLICAÇÃO DOS RECURSOS VINCULADOS CONFORME ARTIGOS 25 E 26 DA LC 141/2012

Diferença de limite não cumprido em 2020 (saldo final = XIXd)
 Diferença de limite não cumprido em 2019 (saldo inicial igual ao saldo final do demonstrativo do exercício anterior)
 Diferença de limite não cumprido em Exercícios Anteriores (saldo inicial igual ao saldo final do demonstrativo do exercício anterior)

EXECUÇÃO DE RESTOS A PAGAR

Exercício do Empenho ³	Valor Mínimo para Aplicação em ASPS (m)	Valor Aplicado em ASPS no Exercício (n)	Valor Aplicado além do Limite Mínimo (o)=(n-m), se < 0, então (o) = 0	Total Inscrito em RP no exercício (p)	RPNP Inscrições Indevidamente no Exercício sem Disponibilidade Financeira (q)=(XIII d)	Valor Inscrito em RP considerado no Limite (r)=(p-(o+q)), se < 0, então (r) = 0	Total de RP pagos (s)	Total de RP a pagar (t)	Total de RP Cancelados ou Prescritos (u)	Diferença entre o valor aplicado além do limite e o total de RP cancelado (v) = ((o + q) - u)
Empenhos de 2020 (regra nova)	2.764.423,03	3.117.493,37	0,00	283.201,01	0,00	0,00	14.547,46	171.914,16	96.739,39	0,00
Empenhos de 2019 (regra nova)	2.658.800,62	2.874.110,92	215.310,30	329.294,73	0,00	-69.869,33	105.092,63	224.202,10	87.516,74	256.330,95
Empenhos de 2018	2.106.359,04	3.063.210,47	956.851,43	608.575,28	0,00	113.984,43	144.734,59	376.323,95	87.516,74	215.310,30
Empenhos de 2016 e anteriores	2.190.500,35	2.799.689,65	609.189,30	990.523,14	0,00	-348.276,15	365.528,49	579.601,72	45.392,93	869.334,69
TOTAL DOS RESTOS A PAGAR CANCELADOS OU PRESCRITOS ATÉ O FINAL DO EXERCÍCIO ATUAL QUE AFETARAM O CUMPRIMENTO DO LIMITE (XXI) (somar dos saldos negativos da coluna "v")										
TOTAL DOS RESTOS A PAGAR CANCELADOS OU PRESCRITOS ATÉ O FINAL DO EXERCÍCIO ANTERIOR QUE AFETARAM O CUMPRIMENTO DO LIMITE (XXII) (valor informado no demonstrativo do exercício anterior)										
TOTAL DOS RESTOS A PAGAR CANCELADOS OU PRESCRITOS NO EXERCÍCIO ATUAL QUE AFETARAM O CUMPRIMENTO DO LIMITE (XXIII) = (XXI - XXII) (Artigo 24 § 1º e 2º da LC 141/2012)										

CONTROLE DOS RESTOS A PAGAR CANCELADOS OU PRESCRITOS PARA FINS DE APLICAÇÃO DA DISPONIBILIDADE DE CAIXA CONFORME ARTIGO 24, §1º E 2º DA LC 141/2012

Saldo Inicial (w)	RESTOS A PAGAR CANCELADOS OU PRESCRITOS			Saldo Final (não aplicado) (aa) = (w - (x ou y)) ¹
	Despesas custeadas no exercício de referência (x)	Liquidadas (y)	Paga (z)	
0,00	0,00	0,00	0,00	0,00

Restos a pagar cancelados ou prescritos em 2020 a serem compensados (XXIV) (saldo inicial = XXIII)
 Restos a pagar cancelados ou prescritos em 2019 a serem compensados (XXV) (saldo inicial igual ao saldo final do demonstrativo do exercício anterior)
 Restos a pagar cancelados ou prescritos em exercícios anteriores a serem compensados (XXVI) (saldo inicial igual ao saldo final do demonstrativo do exercício anterior)

TOTAL DE RESTOS A PAGAR CANCELADOS OU PRESCRITOS A COMPENSAR (XXVIII) 0,00

Anexo 12 ações e serviços de sa

Página 2 de 4

RECEITAS DE TRANSFERÊNCIAS PARA A SAÚDE (XXVIII)	PREVISÃO INICIAL	PREVISÃO ATUALIZADA	RECEITAS DE OPERAÇÕES DE CRÉDITO INTERNAS E EXTERNAS VINCULADAS A SAÚDE (XXX)		%
			Até o Bimestre	(b/a)x100	
Provenientes da União	3.156.000,00	3.156.000,00	422.256,46	13,38%	
Provenientes dos Estados	3.106.000,00	3.106.000,00	416.385,94	13,41%	
Provenientes de Outros Municípios	50.000,00	50.000,00	5.870,52	11,74%	
RECEITA DE OPERAÇÕES DE CRÉDITO INTERNAS E EXTERNAS VINCULADAS A SAÚDE (XXX)	0,00	0,00	0,00	#DIV/0!	
OUTRAS RECEITAS (XXX)	45.000,00	45.000,00	9.333,28	20,74%	
TOTAL DE RECEITAS ADICIONAIS PARA FINANCIAMENTO DA SAÚDE (XXXI) = (XXVIII + XXIX + XXX)	3.201.000,00	3.201.000,00	431.589,74	13,48%	

DESPESAS COM SAÚDE NÃO COMPUTADAS NO CÁLCULO DO MÍNIMO	DOTAÇÃO INICIAL	DOTAÇÃO ATUALIZADA	DESPESAS EMPENHADAS		DESPESAS LIQUIDADAS		DESPESAS PAGAS		Inscrições em Restos a Pagar não Processados (G)
			Até o Bimestre	(d/e) x 100	Até o Bimestre	(d/e) x 100	Até o Bimestre	(f/g) x 100	
ATENÇÃO BÁSICA (XXXII)	2.521.900,00	2.759.860,46	1.415.658,08	51,29%	523.139,65	0,189552935	517.246,03	0,187417457	
Despesa Corrente	2.179.200,00	2.446.760,46	1.415.658,08	57,86%	523.139,65	0,213809099	517.246,03	0,211400355	
Despesa de Capital	342.700,00	313.100,00	0,00	0,00%	0	0	0,00	0	
ASSISTÊNCIA HOSPITALAR E AMBULATORIAL (XXXIII)	71.700,00	151.700,00	0,00	0,00%	0,00	0	0,00	0	
Despesa Corrente	71.100,00	151.100,00	65.778,34	10,73%	27.379,95	0,044669141	8.043,03	0,013121837	
Despesa de Capital	600,00	600,00	0,00	0,00%	0	0	0,00	0	
SUPORTE PROFILÁTICO E TERAPÊUTICO (XXXIV)	646.100,00	612.950,00	65.778,34	10,73%	27.379,95	0,044669141	8.043,03	0,013121837	
Despesa Corrente	646.100,00	612.950,00	65.778,34	10,73%	27.379,95	0,044669141	8.043,03	0,013121837	
Despesa de Capital	0,00	0,00	0,00	0,00%	0	0	0,00	0	
VIGILÂNCIA SANITÁRIA (XXXV)	36.400,00	37.400,00	3.590,58	9,60%	1.523,70	0,040740642	1.523,70	0,040740642	
Despesa Corrente	34.200,00	35.200,00	3.590,58	10,20%	1.523,70	0,043286932	1.523,70	0,043286932	
Despesa de Capital	2.200,00	2.200,00	0,00	0,00%	0	0	0,00	0	
VIGILÂNCIA EPIDEMIOLÓGICA (XXXVI)	17.900,00	38.900,00	26.207,95	67,37%	8.120,00	0,20874036	8.120,00	0,20874036	
Despesa Corrente	15.900,00	36.900,00	26.207,95	71,02%	8.120,00	0,220054201	8.120,00	0,220054201	
Despesa de Capital	2.000,00	2.000,00	0,00	0,00%	0	0	0,00	0	
ALIMENTAÇÃO E NUTRIÇÃO (XXXVIII)	0,00	0,00	0,00	#DIV/0!	0,00	#DIV/0!	0,00	#DIV/0!	
Despesa Corrente	0,00	0,00	0,00	#DIV/0!	0,00	#DIV/0!	0,00	#DIV/0!	
Despesa de Capital	0,00	0,00	0,00	#DIV/0!	0,00	#DIV/0!	0,00	#DIV/0!	
OUTRAS SUBFUNÇÕES (XXXVIII)	1.282.000,00	1.239.626,00	768.052,86	61,96%	118.875,56	0,0995896311	104.337,56	0,08416858	
Despesa Corrente	694.500,00	653.890,00	439.716,86	70,30%	107.613,56	0,164574409	104.337,56	0,159564392	
Despesa de Capital	587.500,00	585.736,00	308.336,00	52,64%	11.262,00	0,019227092	0	0	
TOTAL DAS DESPESAS NÃO COMPUTADAS NO CÁLCULO DO MÍNIMO (XXXIX) = (XXXII + XXXIII + XXXIV + XXXV + XXXVI + XXXVII + XXXVIII)	4.576.000,00	4.840.436,46	2.279.287,81	47,09%	679.038,86	0,140284635	639.270,32	0,132068735	1.000.348,45

Luciano

DESPESAS TOTAIS COM SAÚDE EXECUTADAS COM COM RECURSOS PRÓPRIOS E COM RECURSOS TRANSFERIDOS DE OUTROS ENTES	DOTAÇÃO INICIAL	DOTAÇÃO ATUALIZADA (c)	DESPESAS EMPLACADAS		DESPESAS LIQUIDADAS		DESPESAS ANULADAS	
			Até o Bimestre (d)	% (d/c) x 100	Até o Bimestre (e)	% (e/c) x 100	Até o Bimestre (f)	% (f/c) x 100
ATENÇÃO BÁSICA (XL) = (IV + XXXII)	3.576.350,00	3.772.650,00	1.499.222,45	39,74%	567.584,02	15,04%	561.690,40	14,89%
ASSISTÊNCIA HOSPITALAR E AMBULATORIAL (XLII) = (V + XXXIII)	80.300,00	280.300,00	410,00	0,15%	410,00	0,15%	410,00	0,15%
SUORTE PROFILÁTICO E TERAPÊUTICO (XLIII) = (VI + XXXIV)	771.100,00	848.000,00	130.063,61	15,34%	29.879,95	3,52%	8.043,03	0,95%
VIGILÂNCIA SANITÁRIA (XLIV) = (VII + XXXV)	155.600,00	156.600,00	60.590,58	38,69%	28.319,43	18,08%	28.319,43	18,08%
VIGILÂNCIA EPIDEMIOLÓGICA (XLV) = (VIII + XXXVI)	131.100,00	152.100,00	97.207,95	63,91%	44.620,00	29,34%	44.620,00	29,34%
ALIMENTAÇÃO E NUTRIÇÃO (XLVI) = (XIX + XXXVII)	0,00	0,00	0,00	#DIV/0!	0,00	#DIV/0!	0,00	#DIV/0!
OUTRAS SUBFUNÇÕES (XLVII) = (X + XXXVIII)	4.061.550,00	3.499.350,00	2.104.090,78	60,13%	771.042,70	22,03%	748.738,73	21,40%
TOTAL DAS DESPESAS COM SAÚDE (XLVII) = (XI + XXXIX)	8.776.000,00	8.709.000,00	3.891.585,37	44,68%	1.441.856,10	16,56%	1.391.821,59	15,98%
(-) Despesas executadas com recursos provenientes das transferências de recursos de outros entes ³	0,00	0,00	0,00	#DIV/0!	0,00	#DIV/0!	0,00	#DIV/0!
TOTAL DAS DESPESAS EXECUTADAS COM RECURSOS PRÓPRIOS (XLVIII)	8.776.000,00	8.709.000,00	3.891.585,37	44,68%	1.441.856,10	16,56%	1.391.821,59	15,98%

FONTE: Sistema: <Contabil>. Unidade Responsável: <Divina Pastora - Se>. Emissão: <27/05/2020>.

¹ Nos cinco primeiros bimestres do exercício, o acompanhamento será feito com base na despesa liquidada. No último bimestre do exercício, o valor deverá corresponder ao total da despesa empenhada.

² Até o exercício de 2018, o controle da execução dos restos a pagar considerava apenas os valores dos restos a pagar não processados (regra antiga). A partir do exercício de 2019, o controle da execução dos restos a pagar considera os restos a pagar processados e não processados (regra nova).

³ Essas despesas são consideradas executadas pelo ente transferidor.

SYLVIA MAURICIO MENDONÇA CARDOSO
PREFEITO MUNICIPAL

ANDREZA SANTANA
CONTADORA CRC/SE Nº 7524

MERCIA CRISTINA VIEIRA LIMA
SECRETÁRIA FINANÇAS

LUCIENE TELES SANTOS
SECRETÁRIO DE CONTROLE INTERNO

MUNICÍPIO DE DIVINA PASTORA
 RELATÓRIO RESUMIDO DA EXECUÇÃO ORÇAMENTÁRIA
 DEMONSTRATIVO DAS PARCERIAS PÚBLICO-PRIVADAS
 ORÇAMENTOS FISCAL E DA SEGURIDADE SOCIAL
 PERÍODO DE REFERÊNCIA: DE JANEIRO Á FEVEREIRO DE 2020

RREO - Anexo 13 (Lei nº 11.079, de 30.12.2004, arts. 22, 25 e 28)

Em Reais

ESPECIFICAÇÃO	SALDO TOTAL EM 31 DE DEZEMBRO DO EXERCÍCIO ANTERIOR (a)	REGISTROS EFETUADOS EM <EXERCÍCIO>		SALDO TOTAL (c) = (a + b)
		No bimestre	Até o bimestre (b)	
TOTAL DE ATIVOS				
Direitos Futuros				
Ativos Contabilizados na SPE				
Contrapartida para Provisões de PPP				
TOTAL DE PASSIVOS (I)				
Obrigações Não Relacionadas a Serviços				
Contrapartida para Ativos da SPE				
Provisões de PPP				
GARANTIAS DE PPP (II)				
SALDO LÍQUIDO DE PASSIVOS DE PPP				
PASSIVOS CONTINGENTES				
Contraprestações Futuras				
Riscos Não Provisionados				
Outros Passivos Contingentes				
ATIVOS CONTINGENTES				
Serviços Futuros				
Outros Ativos Contingentes				

SEM MOVIMENTO

DESPESAS DE PPP	EXERCÍCI ANTERIOR	EXERCÍCI CORRENT (EC)	<EC +	<EC + 2>	<EC + 3>	<EC + 4>	<EC + 5>	<EC + 6>	<EC + 7>	<EC + 8>	<EC + 9>
Do Ente Federado											
Das Estatais Não-Dependentes											
TOTAL DAS DESPESAS											
RECEITA CORRENTE LÍQUIDA (RCL)											
TOTAL DAS DESPESAS / RCL (%)											

SEM MOVIMENTO

Nota:

FONTE: Sistema: <Contabilis>, Unidade Responsável: <Divina Pastora -Se>, Emissão: <27/05/2020>.

SYLVIO MAURICIO MENDONÇA CARDOSO
 PREFEITO MUNICIPAL

MERCIA CRISTINA VIEIRA LIMA
 SECRETÁRIA FINANÇAS

ANDREZA SANTANA
 CONTADORA CRC/SE Nº 7524

LUCIENE TELES SANTOS
 SECRETÁRIO DE CONTROLE INTERNO

MUNICÍPIO DE DIVINA PASTORA
DEMONSTRATIVO SIMPLIFICADO DO RELATÓRIO RESUMIDO DA EXECUÇÃO ORÇAMENTÁRIA
 ORÇAMENTOS FISCAL E DA SEGURIDADE SOCIAL
 PERÍODO DE REFERÊNCIA: DE JANEIRO Á FEVEREIRO DE 2020

RREO - Anexo XIV (LRF, Art. 48)

BALANÇO ORÇAMENTÁRIO

	Até o Bimestre
RECEITAS	
Previsão Inicial	44.000.000,00
Previsão Atualizada	44.000.000,00
Receitas Realizadas	11.153.580,10
Déficit Orçamentário	
Saldos de Exercícios Anteriores (Utilizados para Créditos Adicionais)	
DESPESAS	
Dotação Inicial	44.000.000,00
Créditos Adicionais	0,00
Dotação Atualizada	44.000.000,00
Despesas Empenhadas	21.112.465,42
Despesas Liquidadas	9.081.844,94
Despesas Pagas	8.570.787,13
Supervit Orçamentário	2.071.735,16
DESPESAS POR FUNÇÃO/SUBFUNÇÃO	Até o Bimestre
Despesas Empenhadas	9.081.844,94
Despesas Liquidadas	8.570.787,13
RECEITA CORRENTE LÍQUIDA - RCL	Até o Bimestre
Receita Corrente Líquida	35.710.495,20
RECEITAS E DESPESAS DOS REGIMES DE PREVIDÊNCIA	Até o Bimestre
Regime Geral de Previdência Social	
Receitas Previdenciárias Realizadas(I)	
Despesas Previdenciárias Liquidadas(II)	
Resultado Previdenciário (III) = (I - II)	
Regime Próprio de Previdência dos Servidores	
Receitas Previdenciárias Realizadas(IV)	
Despesas Previdenciárias Liquidadas(V)	
Resultado Previdenciário (VI) = (IV - V)	

RESULTADOS NOMINAL E PRIMÁRIO		Meta Fixada no Anexo de Metas Fiscais da LDO (a)	Resultado Apurado Até o Bimestre (b)	% em Relação à Meta (b/a)	
Resultado Nominal		4.300.000,00	391.761,63	9,11	
Resultado Primário		150.000,00	372.625,88	248,42	
RESTOS A PAGAR A PAGAR POR PODER E MINISTÉRIO PÚBLICO					
RESTOS A PAGAR PROCESSADOS	Inscrição	1.419.605,25	-	-	
Poder Executivo		1.419.605,25	-	1.211.299,04	
Poder Legislativo		-	-	1.211.299,04	
Poder Judiciário		-	-	-	
Ministério Público		-	-	-	
RESTOS A PAGAR NÃO-PROCESSADOS		3.547.568,43	3.089,36	1.388.972,74	
Poder Executivo		3.547.568,43	3.089,36	1.388.972,74	
Poder Legislativo		-	-	-	
Poder Judiciário		-	-	-	
Ministério Público		-	-	-	
TOTAL		4.967.173,68	3.089,36	2.600.271,78	
DESPESAS COM MANUTENÇÃO E DESENVOLVIMENTO DO ENSINO		Valor Apurado Até o Bimestre	Limites Constitucionais Anuais		
Minimo Anual de <18% / 25%> das Receitas de Impostos na Manutenção e Desenvolvimento do Ensino		865.220,19	% Mínimo a Aplicar no Exercício	% Aplicado Até o Bimestre	
Minimo Anual de 60% do FUNDEB na Remuneração do Magistério com Ensino Fundamental e Médio		0%	<18% / 25%>	36,21%	
Minimo Anual de 60% do FUNDEB na Remuneração do Magistério com Educação Infantil e Ensino Fundamental		1.929.507,61	60%	89,75%	
Complementação da União ao FUNDEB		R\$4.500.000,00		-	
RECEITAS DE OPERAÇÕES DE CRÉDITO E DESPESAS DE CAPITAL		Valor Apurado Até o Bimestre	Saldo não realizado		
Receita de Operação de Crédito		-	-		
Despesa de Capital Líquida		-	-		
PROJEÇÃO ATUARIAL DOS REGIMES DE PREVIDÊNCIA					
Regime Geral de Previdência Social		Exercício	10º Exercício	20º Exercício	35º Exercício
Receitas Previdenciárias (I)		-	-	-	-
Despesas Previdenciárias (II)		-	-	-	-
Resultado Previdenciário (III) = (I - II)		-	-	-	-
Regime Próprio de Previdência dos Servidores					
Receitas Previdenciárias (IV)		-	-	-	-
Despesas Previdenciárias (V)		-	-	-	-
Resultado Previdenciário (VI) = (IV - V)		-	-	-	-

RECEITA DA ALIENAÇÃO DE ATIVOS E APLICAÇÃO DOS RECURSOS

Valor Apurado Até o Bimestre

Saldo a Realizar

Receita de Capital Resultante da Alienação de Ativos

Aplicação dos Recursos da Alienação de Ativos

DESPESAS COM AÇÕES E SERVIÇOS PÚBLICOS DE SAÚDE	Valor apurado Até o Bimestre	Limite Constitucional Anual	
		% Mínimo a Aplicar no Exercício	% Aplicado Até o Bimestre
Despesas com Ações e Serviços Públicos de Saúde executadas com recursos de impostos	762.817,24	15%	12,84

DESPESAS DE CARÁTER CONTINUADO DERIVADAS DE PPP

Valor Apurado no Exercício Corrente

Total das Despesas / RCL (%)

SYLVIO MADRUGA MENDONÇA CARDOSO
PREFEITO MUNICIPAL

MERCIA CRISTINA VIEIRA LIMA
SECRETÁRIA FINANÇAS

ANDREZA SANTANA
CONTADORA CRC/SE Nº 7524

LUCIENE TELES SANTOS
SECRETÁRIO DE CONTROLE INTERNO