

Recibo de Transmissão

Código do Recibo: 3911  
Data da Entrega: 24/05/2019  
Unidade Gestora: 001309 - PREFEITURA MUNICIPAL DE DIVINA PASTORA  
Período: SEGUNDO BIMESTRE Ano de Referência: 2019  
Tipo: RELATORIO RESUMIDO DE EXECUCAO ORCAMENTARIA  
Responsável: 02273286554

---

Emitido em: 24/05/2019



ESTADO DE SERGIPE  
PREFEITURA MUNICIPAL DE DIVINA PASTORA

---

Ofício N.º 99

DIVINA PASTORA/SE, 21 DE MAIO DE 2019

**Assunto: Encaminha declaração de publicação do RREO – 2º Bimestre de 2019.**

SENHOR PRESIDENTE,

Em atendimento ao art. 38, inciso XIV da Portaria Interministerial CGU/MF/MP 507/2011, encaminhamos a Declaração de Publicação do Relatório Resumido da Execução Orçamentária do Município de DIVINA PASTORA, relativa ao segundo bimestre do ano de 2019.

Atenciosamente,

**SYLVIO MAURÍCIO MENDONÇA CARDOSO**

Prefeito Municipal

CPF: 235.440.905-20

Exmo. Sr.

Dr. ULICES DE ANDRADE FILHO

DD. Conselheiro Presidente do Tribunal de Contas do Estado

Aracaju/SE



ESTADO DE SERGIPE  
PREFEITURA MUNICIPAL DE DIVINA PASTORA

---

## DECLARAÇÃO DE PUBLICAÇÃO DO RELATÓRIO RESUMIDO DA EXECUÇÃO ORÇAMENTÁRIA

Declaro, sob as penas da Lei, que o Relatório Resumido da Execução Orçamentária de todos os poderes e órgãos do Município de DIVINA PASTORA, relativo ao segundo bimestre do ano de 2019, foi publicado com afixação no mural de avisos desta Prefeitura, nesta data e disponibilizados na internet em atendimento aos requisitos disposto nos arts. 52 e 53 da Lei Complementar nº 101, de 4 de maio de 2000.

Divina Pastora, 21 de maio de 2019

**SYLVIO MAURÍCIO MENDONÇA CARDOSO**  
Prefeito Municipal  
CPF: 235.440.905-20



ESTADO DE SERGIPE  
PREFEITURA MUNICIPAL DE DIVINA PASTORA  
Balanco Orçamentário

RREO – Anexo I (LRF, Art. 52, inciso I, alíneas "a" e "b" do inciso II e §1º)

MARÇO-ABRIL/2019

R\$ 1,00

RECEITAS	PREVISÃO INICIAL	PREVISÃO ATUALIZADA (a)	RECEITAS REALIZADAS				SALDO A REALIZAR (a-c)
			No Bimestre (b)	% (b/a)	Até o Bimestre (c)	% (c/a)	
<b>RECEITAS (EXCETO INTRA-ORÇAMENTÁRIAS) (I)</b>	<b>40.000.000,00</b>	<b>40.000.000,00</b>	<b>5.412.796,26</b>	<b>13,53</b>	<b>12.010.904,33</b>	<b>30,03</b>	<b>27.989.095,67</b>
<b>RECEITAS CORRENTES</b>	<b>39.000.000,00</b>	<b>39.000.000,00</b>	<b>4.852.472,26</b>	<b>12,44</b>	<b>11.450.580,33</b>	<b>29,36</b>	<b>27.549.419,67</b>
<b>IMPOSTOS, TAXAS E CONTRIBUIÇÕES DE MELHORIA</b>	<b>1.630.000,00</b>	<b>1.630.000,00</b>	<b>319.044,05</b>	<b>19,57</b>	<b>642.174,70</b>	<b>39,39</b>	<b>987.825,30</b>
IMPOSTOS	1.620.000,00	1.620.000,00	318.739,05	19,67	639.984,00	39,50	980.016,00
TAXAS	10.000,00	10.000,00	305,00	3,05	2.190,70	21,90	7.809,30
<b>CONTRIBUIÇÕES</b>	<b>10.000,00</b>	<b>10.000,00</b>	<b>0,00</b>	<b>0,00</b>	<b>0,00</b>	<b>0,00</b>	<b>10.000,00</b>
CONTRIBUIÇÕES SOCIAIS	10.000,00	10.000,00	0,00	0,00	0,00	0,00	10.000,00
<b>RECEITA PATRIMONIAL</b>	<b>112.600,00</b>	<b>112.600,00</b>	<b>25.267,20</b>	<b>22,43</b>	<b>52.387,27</b>	<b>46,52</b>	<b>60.212,73</b>
VALORES MOBILIÁRIOS	112.600,00	112.600,00	25.267,20	22,43	52.387,27	46,52	60.212,73
<b>TRANSFERÊNCIAS CORRENTES</b>	<b>37.227.400,00</b>	<b>37.227.400,00</b>	<b>4.507.794,92</b>	<b>12,10</b>	<b>10.755.590,39</b>	<b>28,89</b>	<b>26.471.809,61</b>
TRANSFERÊNCIAS DA UNIÃO E DE SUAS ENTIDADES	23.521.400,00	23.521.400,00	2.608.908,15	11,09	6.645.048,44	28,25	16.876.351,66
TRANSFERÊNCIAS DOS ESTADOS E DO DISTRITO FEDERAL E DE SUAS ENTIDADES	7.206.000,00	7.206.000,00	1.025.684,50	14,23	2.159.728,23	29,97	5.046.271,77
TRANSFERÊNCIAS DE OUTRAS INSTITUIÇÕES PÚBLICAS	6.500.000,00	6.500.000,00	873.202,27	13,43	1.950.813,72	30,01	4.549.186,28
<b>OUTRAS RECEITAS CORRENTES</b>	<b>20.000,00</b>	<b>20.000,00</b>	<b>366,09</b>	<b>1,83</b>	<b>427,97</b>	<b>2,13</b>	<b>19.572,03</b>
INDENIZAÇÕES, RESTITUIÇÕES E RESSARCIMENTOS	20.000,00	20.000,00	61,20	0,30	122,33	0,61	19.877,67
DEMAIS RECEITAS CORRENTES	0,00	0,00	304,89	0,00	305,64	0,00	-305,64
<b>RECEITAS DE CAPITAL</b>	<b>1.000.000,00</b>	<b>1.000.000,00</b>	<b>560.324,00</b>	<b>56,03</b>	<b>560.324,00</b>	<b>56,03</b>	<b>439.676,00</b>
<b>TRANSFERÊNCIAS DE CAPITAL</b>	<b>980.000,00</b>	<b>980.000,00</b>	<b>560.324,00</b>	<b>57,17</b>	<b>560.324,00</b>	<b>57,17</b>	<b>419.676,00</b>
TRANSFERÊNCIAS DA UNIÃO E DE SUAS ENTIDADES	680.000,00	680.000,00	560.324,00	82,49	560.324,00	82,49	119.676,00
TRANSFERÊNCIAS DOS ESTADOS E DO DISTRITO FEDERAL E DE SUAS ENTIDADES	300.000,00	300.000,00	0,00	0,00	0,00	0,00	300.000,00
<b>OUTRAS RECEITAS DE CAPITAL</b>	<b>20.000,00</b>	<b>20.000,00</b>	<b>0,00</b>	<b>0,00</b>	<b>0,00</b>	<b>0,00</b>	<b>20.000,00</b>
DEMAIS RECEITAS DE CAPITAL	20.000,00	20.000,00	0,00	0,00	0,00	0,00	20.000,00
<b>RECEITAS (INTRA-ORÇAMENTÁRIAS) (II)</b>	<b>-</b>	<b>-</b>	<b>-</b>	<b>0,00</b>	<b>-</b>	<b>0,00</b>	<b>-</b>
<b>SUBTOTAL DAS RECEITAS (III) = (I + II)</b>	<b>40.000.000,00</b>	<b>40.000.000,00</b>	<b>5.412.796,26</b>	<b>13,53</b>	<b>12.010.904,33</b>	<b>30,03</b>	<b>27.989.095,67</b>
<b>OPERAÇÕES DE CRÉDITO / REFINANCIAMENTO (IV)</b>	<b>-</b>	<b>-</b>	<b>-</b>	<b>-</b>	<b>-</b>	<b>-</b>	<b>0</b>
Operações de Crédito Internas	-	-	-	-	-	0,00	0
Mobiliária	-	-	-	-	-	-	0
Contratual	-	-	-	-	-	-	0
Operações de Crédito Externas	-	-	-	-	-	0,00	0
Mobiliária	-	-	-	-	-	-	0
Contratual	-	-	-	-	-	-	0
<b>SUBTOTAL COM REFINANCIAMENTO (V) = (III + IV)</b>	<b>40.000.000,00</b>	<b>40.000.000,00</b>	<b>5.412.796,26</b>	<b>13,53</b>	<b>12.010.904,33</b>	<b>30,03</b>	<b>27.989.095,67</b>

DÉFICIT (VI)										0
TOTAL (VII) = (V + VI)	40.000.000,00	40.000.000,00	5.412.796,26	13,53	12.010.904,33	27.989.095,67				
SALDOS DE EXERCÍCIOS ANTERIORES (UTILIZADOS PARA CRÉDITOS ADICIONAIS)						0				
Superávit Financeiro						0				
Reabertura de Créditos Adicionais						0				

DESPESAS	DOTAÇÃO INICIAL (d)	DOTAÇÃO ATUALIZADA (e)	DESPESAS EMPENHADAS		SALDO A EMPENHAR (g) = (e-f)	DESPESAS LIQUIDADAS		SALDO A LIQUIDAR (i) = (e-h)	DESPESAS PAGAS ATÉ O BIMESTRE (j)	INSCRITAS RP NÃO PROCESSADOS (k)
			No Bimestre	Até o Bimestre (f)		No Bimestre	Até o Bimestre (h)			
<b>DESPESAS (EXCETO INTRA-ORÇAMENTÁRIAS) (VIII)</b>	<b>39.990.700,00</b>	<b>39.993.200,00</b>	<b>5.172.247,37</b>	<b>29.239.993,60</b>	<b>10.753.206,40</b>	<b>6.485.703,06</b>	<b>11.689.189,42</b>	<b>28.304.010,58</b>	<b>11.148.841,93</b>	
<b>DESPESAS CORRENTES</b>	<b>36.057.580,00</b>	<b>36.000.476,34</b>	<b>3.766.636,85</b>	<b>26.275.769,98</b>	<b>9.724.706,36</b>	<b>5.958.333,15</b>	<b>10.846.431,49</b>	<b>25.154.044,85</b>	<b>10.385.849,35</b>	
PESSOAL E ENCARGOS SOCIAIS	20.380.830,00	20.525.159,92	902.086,14	14.482.850,05	6.042.309,87	3.515.590,45	7.053.973,93	13.471.185,99	7.043.474,47	
JUROS E ENCARGOS DA DÍVIDA	10.000,00	0,00	0,00	0,00	0,00	0,00	0,00	0,00	0,00	
OUTRAS DESPESAS CORRENTES	15.666.750,00	15.475.316,42	2.864.550,71	11.792.919,93	3.682.396,49	2.442.742,70	3.792.457,56	11.682.858,86	3.342.374,88	
<b>DESPESAS DE CAPITAL</b>	<b>3.738.220,00</b>	<b>3.792.723,66</b>	<b>1.406.610,52</b>	<b>2.964.223,62</b>	<b>833.600,04</b>	<b>527.369,91</b>	<b>342.757,93</b>	<b>2.955.065,73</b>	<b>762.992,55</b>	
INVESTIMENTOS	2.633.350,00	2.692.953,66	1.369.816,53	1.862.065,59	830.888,07	294.523,49	347.333,23	2.345.620,43	267.557,88	
AMORTIZAÇÃO DA DÍVIDA	1.104.870,00	1.104.870,00	35.793,99	1.102.158,03	2.711,97	232.846,42	495.424,70	609.445,30	495.424,70	
<b>RESERVAS</b>	<b>194.900,00</b>	<b>194.900,00</b>	<b>0,00</b>	<b>0,00</b>	<b>194.900,00</b>	<b>0,00</b>	<b>0,00</b>	<b>194.900,00</b>	<b>0,00</b>	
RESERVAS	194.900,00	194.900,00	0,00	0,00	194.900,00	0,00	0,00	194.900,00	0,00	
<b>AMORTIZAÇÃO DA DIV. / REFINANCIAMENTO (XI)</b>	<b>0,00</b>	<b>0,00</b>	<b>0,00</b>	<b>0,00</b>	<b>0,00</b>	<b>0,00</b>	<b>0,00</b>	<b>0,00</b>	<b>0,00</b>	
Amortização da Dívida Interna	0,00	0,00	0,00	0,00	0,00	0,00	0,00	0,00	0,00	
Dívida Mobiliária	0,00	0,00	0,00	0,00	0,00	0,00	0,00	0,00	0,00	
Outras Dívidas	0,00	0,00	0,00	0,00	0,00	0,00	0,00	0,00	0,00	
Amortização da Dívida Externa	0,00	0,00	0,00	0,00	0,00	0,00	0,00	0,00	0,00	
Dívida Mobiliária	0,00	0,00	0,00	0,00	0,00	0,00	0,00	0,00	0,00	
Outras Dívidas	0,00	0,00	0,00	0,00	0,00	0,00	0,00	0,00	0,00	
<b>DESPESAS (INTRA-ORÇAMENTÁRIAS) (IX)</b>	<b>9.300,00</b>	<b>6.800,00</b>	<b>415,00</b>	<b>415,00</b>	<b>6.385,00</b>	<b>0,00</b>	<b>0,00</b>	<b>6.800,00</b>	<b>0,00</b>	
<b>SUBTOTAL DAS DESPESAS (X) = (VIII + IX)</b>	<b>40.000.000,00</b>	<b>40.000.000,00</b>	<b>5.172.662,37</b>	<b>29.240.408,60</b>	<b>10.769.591,40</b>	<b>6.485.703,06</b>	<b>11.689.189,42</b>	<b>28.310.810,58</b>	<b>11.148.841,93</b>	
<b>SUBTOTAL C/ REFINANCIAMENTO (XII) = (X + XI)</b>	<b>40.000.000,00</b>	<b>40.000.000,00</b>	<b>5.172.662,37</b>	<b>29.240.408,60</b>	<b>10.769.591,40</b>	<b>6.485.703,06</b>	<b>11.689.189,42</b>	<b>28.310.810,58</b>	<b>11.148.841,93</b>	
<b>SUPERÁVIT (XIII)</b>							321.714,91		862.062,40	
<b>TOTAL (XIV) = (XII + XIII)</b>	<b>40.000.000,00</b>	<b>40.000.000,00</b>	<b>5.172.662,37</b>	<b>29.240.408,60</b>	<b>10.769.591,40</b>	<b>6.485.703,06</b>	<b>12.010.904,33</b>	<b>28.310.819,58</b>	<b>11.148.841,93</b>	
RESERVA DO RPPS										

DESPESAS INTRA-ORÇAMENTÁRIAS	DOTAÇÃO INICIAL (d)	DOTAÇÃO ATUALIZADA (e)	DESPESAS EMPENHADAS		SALDO A EMPENHAR (g) = (e-f)	DESPESAS LIQUIDADAS		SALDO A LIQUIDAR (i) = (e-h)	DESPESAS PAGAS ATÉ O BIMESTRE (j)	INSCRITAS RP NÃO PROCESSADOS (k)
			No Bimestre	Até o Bimestre (f)		No Bimestre	Até o Bimestre (h)			
<b>DESPESAS CORRENTES</b>	<b>9.300,00</b>	<b>6.800,00</b>	<b>415,00</b>	<b>415,00</b>	<b>6.385,00</b>	<b>0,00</b>	<b>0,00</b>	<b>6.800,00</b>	<b>0,00</b>	
OUTRAS DESPESAS CORRENTES	9.300,00	6.800,00	415,00	415,00	6.385,00	0,00	0,00	6.800,00	0,00	



SYLVIO MAURÍCIO MENDONÇA CARDOSO  
PREFEITO MUNICIPAL



LUCIENE TELES SANTOS  
SECRETÁRIO DE CONTROLE INTERNO E GESTÃO Mat.0000012



JORGE ROBERTO MENDONÇA DE OLIVEIRA  
SECRETÁRIO DE FINANÇAS E PLANEJAMENTO Mat.2259



Andreza Santana  
Contadora  
CRC/SE 7.524

CONFERE COM ORIGINAL  
Andreza Santana  
3.199.480-6 SSP/SE



**ESTADO DE SERGIPE**  
**PREFEITURA MUNICIPAL DE DIVINA PASTORA**  
**Demonstrativo da Execução das despesas por Função/SubFunção**

RREO – Anexo II (LRF, Art. 52, inciso II, alínea "c")

MARÇO-ABRIL/2019

R\$ 1,00

Função/SubFunção	DOTAÇÃO INICIAL	DOTAÇÃO ATUALIZADA (a)	DESPESAS EMPENHADAS			SALDO A EMPENHAR (c) = (a-b)	DESPESAS LIQUIDADAS			SALDO A LIQUIDAR (e) = (a-d)	INSCRITAS RP NÃO PROCESSADOS (f)
			No Bimestre	Até Bimestre (b)	% (b) / t (b)		No Bimestre	Até Bimestre (d)	% (d) / t (d)		
<b>DESPESAS (EXCETO INTRA-ORÇAMENTÁRIAS) (I)</b>	<b>39.990.700,00</b>	<b>39.993.200,00</b>	<b>5.172.247,37</b>	<b>29.239.993,60</b>	<b>100,00</b>	<b>10.753.206,40</b>	<b>6.485.703,06</b>	<b>11.689.189,42</b>	<b>100,00</b>	<b>28.304.010,58</b>	<b>0,00</b>
01 - Legislativa	1.360.000,00	1.360.000,00	59.814,27	939.750,87	3,21	420.249,13	227.737,55	404.779,43	3,46	955.220,57	0,00
031 - Ação Legislativa	1.360.000,00	1.360.000,00	59.814,27	939.750,87	3,21	420.249,13	227.737,55	404.779,43	3,46	955.220,57	0,00
<b>02 - Judiciária</b>	<b>2.220.700,00</b>	<b>2.258.738,00</b>	<b>800.040,52</b>	<b>1.559.935,93</b>	<b>5,33</b>	<b>698.802,07</b>	<b>553.073,94</b>	<b>1.027.224,77</b>	<b>8,79</b>	<b>1.231.513,23</b>	<b>0,00</b>
061 - Ação Judiciária	2.220.700,00	2.258.738,00	800.040,52	1.559.935,93	5,33	698.802,07	553.073,94	1.027.224,77	8,79	1.231.513,23	0,00
<b>04 - Administração</b>	<b>5.153.810,00</b>	<b>4.789.618,58</b>	<b>343.037,44</b>	<b>4.197.963,10</b>	<b>14,36</b>	<b>591.656,48</b>	<b>879.739,05</b>	<b>1.788.844,31</b>	<b>15,30</b>	<b>3.000.774,27</b>	<b>0,00</b>
122 - Administração Geral	2.967.300,00	2.606.348,20	300.843,45	2.269.818,79	7,76	336.529,41	477.858,43	971.536,66	8,31	1.634.812,54	0,00
123 - Administração Financeira	1.257.540,00	957.388,00	5.540,00	755.876,90	2,62	191.508,10	155.815,30	279.293,05	2,39	678.091,95	0,00
124 - Controle Interno	112.100,00	121.012,38	860,00	60.107,38	0,21	60.905,00	13.188,90	42.587,90	0,36	78.424,48	0,00
128 - Formação de Recursos Humanos	2.000,00	0,00	0,00	0,00	0,00	0,00	0,00	0,00	0,00	0,00	0,00
843 - Serviço da Dívida Interna	1.114.870,00	1.104.870,00	35.793,99	1.102.156,03	3,77	2.711,97	232.846,42	485.424,70	4,24	608.445,30	0,00
<b>08 - Assistência Social</b>	<b>2.355.650,00</b>	<b>2.355.650,00</b>	<b>285.354,75</b>	<b>1.541.626,63</b>	<b>5,27</b>	<b>814.023,37</b>	<b>500.809,37</b>	<b>739.197,29</b>	<b>6,32</b>	<b>1.616.452,71</b>	<b>0,00</b>
122 - Administração Geral	1.001.100,00	1.165.683,51	54.262,05	856.099,09	2,93	309.584,42	170.602,91	286.732,73	2,45	878.950,78	0,00
241 - Assistência ao Idoso	15.000,00	10.000,00	0,00	0,00	0,00	10.000,00	0,00	0,00	0,00	10.000,00	0,00
243 - Assistência a Criança e ao Adolescente	118.000,00	112.769,50	7.532,00	51.232,00	0,16	61.137,50	15.596,66	26.931,99	0,23	85.837,51	0,00
244 - Assistência Comunitária	1.221.550,00	1.067.196,99	223.560,70	634.295,54	2,17	432.901,45	314.607,80	425.532,57	3,64	641.664,42	0,00
<b>10 - Saúde</b>	<b>8.139.640,00</b>	<b>8.139.640,00</b>	<b>431.644,75</b>	<b>3.370.088,58</b>	<b>11,53</b>	<b>4.769.551,42</b>	<b>721.967,61</b>	<b>1.369.223,67</b>	<b>11,71</b>	<b>6.770.416,33</b>	<b>0,00</b>
122 - Administração Geral	75.000,00	50.000,00	3.600,60	3.600,60	0,01	55.399,40	1.473,10	1.473,10	0,01	57.526,90	0,00
128 - Formação de Recursos Humanos	18.000,00	1.000,00	0,00	0,00	0,00	1.000,00	0,00	0,00	0,00	1.000,00	0,00
301 - Atenção Básica	6.769.540,00	7.287.216,90	334.823,89	3.012.575,22	10,30	4.274.641,68	676.292,20	1.254.628,47	10,73	6.032.588,43	0,00
302 - Assistência Hospitalar e Ambulatorial	193.000,00	53.000,00	0,00	0,00	0,00	53.000,00	0,00	0,00	0,00	53.000,00	0,00
303 - Suporte Profilático e Terapêutico	649.000,00	286.323,10	74.220,16	222.912,66	0,76	63.410,44	8.937,58	49.702,04	0,43	236.621,06	0,00
304 - Vigilância Sanitária	221.700,00	221.700,00	770,00	52.770,00	0,18	168.930,00	12.242,06	25.592,99	0,22	196.107,01	0,00
305 - Vigilância Epidemiológica	213.400,00	231.400,00	18.230,10	78.230,10	0,27	153.169,90	23.022,67	37.827,07	0,32	193.572,93	0,00
<b>12 - Educação</b>	<b>12.502.370,00</b>	<b>11.912.755,87</b>	<b>1.079.847,69</b>	<b>9.561.799,57</b>	<b>32,70</b>	<b>2.350.956,30</b>	<b>2.046.324,05</b>	<b>4.021.654,54</b>	<b>34,40</b>	<b>7.891.101,33</b>	<b>0,00</b>
122 - Administração Geral	12.000,00	1.500,00	0,00	0,00	0,00	1.500,00	0,00	0,00	0,00	1.500,00	0,00
128 - Formação de Recursos Humanos	3.500,00	3.500,00	0,00	0,00	0,00	3.500,00	0,00	0,00	0,00	3.500,00	0,00
361 - Ensino Fundamental	8.676.090,00	8.603.085,29	527.445,10	6.707.150,16	22,94	1.895.935,13	1.552.826,16	3.012.297,15	25,77	5.590.788,14	0,00
363 - Ensino Profissional	1.000,00	0,00	0,00	0,00	0,00	0,00	0,00	0,00	0,00	0,00	0,00





ESTADO DE SERGIPE  
**PREFEITURA MUNICIPAL DE DIVINA PASTORA**  
 Demonstrativo da Execução das despesas por Função/SubFunção

RREO – Anexo II (LRF, Art. 52, inciso II, alínea "c")

MARÇO-ABRIL/2019

R\$ 1,00

Função/SubFunção	DOTAÇÃO INICIAL	DOTAÇÃO ATUALIZADA (a)	DESPESAS EMPENHADAS			SALDO A EMPENHAR (c) = (a-b)	DESPESAS LIQUIDADAS			SALDO A LIQUIDAR (e) = (a-d)	INSCRITAS RP NÃO PROCESSADOS (f)
			No Bimestre	Até Bimestre (b)	% (b) / t (b)		No Bimestre	Até Bimestre (d)	% (d) / t (d)		
364 - Ensino Superior	1.000,00	21.000,00	0,00	0,00	0,00	21.000,00	0,00	0,00	0,00	21.000,00	0,00
365 - Educação Infantil	2.872.780,00	2.317.809,80	354.078,00	2.036.824,35	6,97	280.985,45	262.876,54	515.012,85	4,41	1.802.796,95	0,00
366 - Educação de Jovens e Adultos	145.000,00	167.975,02	92.960,65	92.960,65	0,32	75.014,37	5.833,44	5.833,44	0,05	162.141,58	0,00
367 - Educação Especial	10.000,00	49,88	0,00	0,00	0,00	49,88	0,00	0,00	0,00	49,88	0,00
368 - Educação Básica	781.000,00	797.835,88	105.363,94	724.864,41	2,48	72.971,47	223.987,91	488.511,10	4,18	309.324,78	0,00
<b>13 - Cultura</b>	<b>808.850,00</b>	<b>944.020,00</b>	<b>832.329,16</b>	<b>912.238,15</b>	<b>3,12</b>	<b>31.781,85</b>	<b>155.144,62</b>	<b>161.975,16</b>	<b>1,39</b>	<b>782.044,84</b>	<b>0,00</b>
362 - Difusão Cultural	608.850,00	644.020,00	632.329,16	612.238,15	3,12	31.781,85	155.144,62	161.975,16	1,39	762.044,84	0,00
<b>15 - Urbanismo</b>	<b>6.264.000,00</b>	<b>6.162.684,89</b>	<b>430.031,92</b>	<b>5.750.973,01</b>	<b>19,67</b>	<b>411.711,88</b>	<b>1.225.694,25</b>	<b>1.928.163,54</b>	<b>16,50</b>	<b>4.234.521,35</b>	<b>0,00</b>
122 - Administração Geral	2.324.000,00	2.361.697,89	236.481,12	2.031.455,43	6,95	330.242,46	534.823,84	919.716,72	7,87	1.441.981,17	0,00
451 - Infraestrutura Urbana	1.008.000,00	448.525,00	156.357,30	447.476,85	1,53	1.048,15	5.850,00	14.475,00	0,12	434.050,00	0,00
452 - Serviços Urbanos	2.932.000,00	3.352.462,00	37.193,50	3.272.040,73	11,19	80.421,27	685.020,41	993.971,82	8,50	2.358.490,18	0,00
<b>16 - Habitação</b>	<b>20.000,00</b>	<b>0,00</b>	<b>0,00</b>	<b>0,00</b>	<b>0,00</b>	<b>0,00</b>	<b>0,00</b>	<b>0,00</b>	<b>0,00</b>	<b>0,00</b>	<b>0,00</b>
482 - Habitação Urbana	20.000,00	0,00	0,00	0,00	0,00	0,00	0,00	0,00	0,00	0,00	0,00
<b>17 - Saneamento</b>	<b>50.000,00</b>	<b>7.463,99</b>	<b>0,00</b>	<b>0,00</b>	<b>0,00</b>	<b>7.463,99</b>	<b>0,00</b>	<b>0,00</b>	<b>0,00</b>	<b>7.463,99</b>	<b>0,00</b>
512 - Saneamento Básico Urbano	50.000,00	7.463,99	0,00	0,00	0,00	7.463,99	0,00	0,00	0,00	7.463,99	0,00
<b>18 - Gestão Ambiental</b>	<b>121.000,00</b>	<b>85.000,00</b>	<b>6.895,91</b>	<b>50.895,91</b>	<b>0,17</b>	<b>34.104,09</b>	<b>8.160,50</b>	<b>18.264,25</b>	<b>0,16</b>	<b>66.735,75</b>	<b>0,00</b>
541 - Preservação e Conservação Ambiental	6.000,00	6.000,00	0,00	0,00	0,00	6.000,00	0,00	0,00	0,00	6.000,00	0,00
542 - Controle Ambiental	65.000,00	77.000,00	6.895,91	50.895,91	0,17	26.104,09	8.160,50	18.264,25	0,16	58.735,75	0,00
544 - Recursos Hídricos	50.000,00	2.000,00	0,00	0,00	0,00	2.000,00	0,00	0,00	0,00	2.000,00	0,00
<b>20 - Agricultura</b>	<b>313.620,00</b>	<b>484.889,74</b>	<b>16.765,72</b>	<b>221.890,73</b>	<b>0,76</b>	<b>262.999,01</b>	<b>34.194,30</b>	<b>72.547,40</b>	<b>0,62</b>	<b>412.342,34</b>	<b>0,00</b>
122 - Administração Geral	272.620,00	280.389,74	265,72	198.040,73	0,68	82.349,01	34.194,30	65.197,40	0,56	215.192,34	0,00
602 - Promoção da Produção Animal	30.000,00	26.900,00	16.500,00	23.850,00	0,08	3.050,00	0,00	7.350,00	0,06	19.550,00	0,00
605 - Abastecimento	9.000,00	24.000,00	0,00	0,00	0,00	24.000,00	0,00	0,00	0,00	24.000,00	0,00
607 - Irrigação	2.000,00	153.600,00	0,00	0,00	0,00	153.600,00	0,00	0,00	0,00	153.600,00	0,00
<b>23 - Comércio e Serviços</b>	<b>9.500,00</b>	<b>4.500,00</b>	<b>0,00</b>	<b>0,00</b>	<b>0,00</b>	<b>4.500,00</b>	<b>0,00</b>	<b>0,00</b>	<b>0,00</b>	<b>4.500,00</b>	<b>0,00</b>
695 - Turismo	9.500,00	4.500,00	0,00	0,00	0,00	4.500,00	0,00	0,00	0,00	4.500,00	0,00
<b>25 - Energia</b>	<b>2.000,00</b>	<b>86.243,22</b>	<b>0,00</b>	<b>86.243,22</b>	<b>0,29</b>	<b>0,00</b>	<b>86.243,22</b>	<b>86.243,22</b>	<b>0,74</b>	<b>0,00</b>	<b>0,00</b>
752 - Energia Elétrica	2.000,00	86.243,22	0,00	86.243,22	0,29	0,00	86.243,22	86.243,22	0,74	0,00	0,00
<b>26 - Transporte</b>	<b>149.250,00</b>	<b>602.685,71</b>	<b>593.211,26</b>	<b>593.211,26</b>	<b>2,03</b>	<b>9.474,45</b>	<b>0,00</b>	<b>0,00</b>	<b>0,00</b>	<b>602.685,71</b>	<b>0,00</b>
782 - Transporte Rodoviário	149.250,00	602.685,71	593.211,26	593.211,26	2,03	9.474,45	0,00	0,00	0,00	602.685,71	0,00





ESTADO DE SERGIPE  
**PREFEITURA MUNICIPAL DE DIVINA PASTORA**  
**Demonstrativo da Execução das despesas por Função/SubFunção**

RREO – Anexo II (LRF, Art. 52, inciso II, alínea "c")

**MARÇO-ABRIL/2019**

R\$ 1,00

Função/SubFunção	DOTAÇÃO INICIAL	DOTAÇÃO ATUALIZADA (a)	DESPESAS EMPENHADAS			SALDO A EMPENHAR (c) = (a-b)	DESPESAS LIQUIDADAS			SALDO A LIQUIDAR (e) = (a-d)	INSCRITAS RP NÃO PROCESSADOS (f)
			No Bimestre	Até Bimestre (b)	% (b)/t (b)		No Bimestre	Até Bimestre (d)	% (d)/t (d)		
27 - Desporto e Lazer	325.410,00	604.410,00	293.273,98	453.376,64	1,55	151.033,36	47.614,60	71.071,84	0,61	533.338,16	0,00
122 - Administração Geral	130.410,00	130.410,00	0,00	59.902,66	0,20	70.507,34	15.188,80	30.293,84	0,26	100.116,16	0,00
812 - Desporto Comunitário	109.000,00	352.800,00	285.895,98	285.895,98	0,98	66.904,02	0,00	0,00	0,00	352.800,00	0,00
813 - Lazer	86.000,00	121.200,00	7.378,00	107.578,00	0,37	13.622,00	32.428,00	40.778,00	0,35	80.422,00	0,00
99 - Reserva	194.900,00	194.900,00	0,00	0,00	0,00	194.900,00	0,00	0,00	0,00	194.900,00	0,00
998 - Reserva	194.900,00	194.900,00	0,00	0,00	0,00	194.900,00	0,00	0,00	0,00	194.900,00	0,00
<b>DESPESAS (INTRA-ORÇAMENTÁRIAS) (II)</b>	<b>9.300,00</b>	<b>6.800,00</b>	<b>415,00</b>	<b>415,00</b>	<b>0,00</b>	<b>6.385,00</b>	<b>0,00</b>	<b>0,00</b>	<b>0,00</b>	<b>6.800,00</b>	<b>0,00</b>
02 - Judiciária	200,00	200,00	0,00	0,00	0,00	200,00	0,00	0,00	0,00	200,00	0,00
061 - Ação Judiciária	200,00	200,00	0,00	0,00	0,00	200,00	0,00	0,00	0,00	200,00	0,00
04 - Administração	3.400,00	400,00	0,00	0,00	0,00	400,00	0,00	0,00	0,00	400,00	0,00
122 - Administração Geral	2.200,00	200,00	0,00	0,00	0,00	200,00	0,00	0,00	0,00	200,00	0,00
123 - Administração Financeira	1.000,00	0,00	0,00	0,00	0,00	0,00	0,00	0,00	0,00	0,00	0,00
124 - Controle Interno	200,00	200,00	0,00	0,00	0,00	200,00	0,00	0,00	0,00	200,00	0,00
08 - Assistência Social	500,00	500,00	0,00	0,00	0,00	500,00	0,00	0,00	0,00	500,00	0,00
122 - Administração Geral	500,00	500,00	0,00	0,00	0,00	500,00	0,00	0,00	0,00	500,00	0,00
10 - Saúde	2.000,00	2.000,00	0,00	0,00	0,00	2.000,00	0,00	0,00	0,00	2.000,00	0,00
301 - Atenção Básica	2.000,00	2.000,00	0,00	0,00	0,00	2.000,00	0,00	0,00	0,00	2.000,00	0,00
12 - Educação	1.000,00	2.000,00	415,00	415,00	0,00	1.585,00	0,00	0,00	0,00	2.000,00	0,00
361 - Ensino Fundamental	1.000,00	2.000,00	415,00	415,00	0,00	1.585,00	0,00	0,00	0,00	2.000,00	0,00
15 - Urbanismo	1.000,00	500,00	0,00	0,00	0,00	500,00	0,00	0,00	0,00	500,00	0,00
122 - Administração Geral	1.000,00	500,00	0,00	0,00	0,00	500,00	0,00	0,00	0,00	500,00	0,00
20 - Agricultura	1.000,00	1.000,00	0,00	0,00	0,00	1.000,00	0,00	0,00	0,00	1.000,00	0,00
122 - Administração Geral	1.000,00	1.000,00	0,00	0,00	0,00	1.000,00	0,00	0,00	0,00	1.000,00	0,00
27 - Desporto e Lazer	200,00	200,00	0,00	0,00	0,00	200,00	0,00	0,00	0,00	200,00	0,00
122 - Administração Geral	200,00	200,00	0,00	0,00	0,00	200,00	0,00	0,00	0,00	200,00	0,00
<b>TOTAL (III) = (I + II)</b>	<b>40.000.000,00</b>	<b>40.000.000,00</b>	<b>5.172.662,37</b>	<b>29.240.408,60</b>	<b>100,00</b>	<b>10.759.531,40</b>	<b>6.485.703,06</b>	<b>11.689.189,42</b>	<b>100,00</b>	<b>28.310.810,58</b>	<b>0,00</b>



ESTADO DE SERGIPE  
**PREFEITURA MUNICIPAL DE DIVINA PASTORA**  
**Demonstrativo da Execução das despesas por Função/SubFunção**

RREO – Anexo II (LRF, Art. 52, inciso II, alínea "c")

**MARÇO-ABRIL/2019**

R\$ 1,00

Função/SubFunção	DOTAÇÃO INICIAL	DOTAÇÃO ATUALIZADA (a)	DESPESAS EMPENHADAS			SALDO A EMPENHAR (c) = (a-b)	DESPESAS LIQUIDADAS			SALDO A LIQUIDAR (e) = (a-d)	INSCRITAS RP NÃO PROCESADOS (f)
			No Bimestre	Até Bimestre (b)	% (b)/t (b)		No Bimestre	Até Bimestre (d)	% (d)/t (d)		

  
 SYLVIO MAURÍCIO MENDONÇA CARDOSO  
 PREFEITO MUNICIPAL

  
 LUCIENE TELES SANTOS  
 SECRETÁRIO DE CONTROLE INTERNO E GESTÃO Mat.0000012

  
 JORGE ROBERTO MENDONÇA DE OLIVEIRA  
 SECRETÁRIO DE FINANÇAS E PLANEJAMENTO Mat.2259

  
 Andreza Santana  
 Contadora  
 CRC/SE 7.524



ESTADO DE SERGIPE  
**PREFEITURA MUNICIPAL DE DIVINA PASTORA**  
**Demonstrativo da Receita Corrente Líquida**

RRE O – Anexo III (LRF, Art. 53, inciso I)

**MARÇO-ABRIL 2019**

R\$ 1,00

ESPECIFICAÇÃO	EVOLUÇÃO DA RECEITA REALIZADA NOS ÚLTIMOS 12 MESES												TOTAL (ÚLTIMOS 12 MESES)	PREVISÃO ATUALIZADA 2019
	05/2018	06/2018	07/2018	08/2018	09/2018	10/2018	11/2018	12/2018	01/2019	02/2019	03/2019	04/2019		
<b>1- RECEITAS CORRENTES (I)</b>	<b>3.338.232,00</b>	<b>3.825.209,63</b>	<b>3.570.954,76</b>	<b>3.225.828,17</b>	<b>3.126.956,40</b>	<b>3.618.595,35</b>	<b>3.493.226,45</b>	<b>4.016.237,69</b>	<b>3.897.961,64</b>	<b>3.320.476,29</b>	<b>2.907.972,09</b>	<b>2.461.369,95</b>	<b>40.803.020,42</b>	<b>42.716.600,00</b>
1.1- Impostos, Taxas e Contribuições de Melhoria	140.936,13	152.917,61	169.436,84	168.402,80	154.208,87	191.191,97	134.381,82	214.583,87	128.138,26	194.992,39	139.016,94	180.027,11	1.968.234,61	1.630.000,00
1.1.1- IPTU	0,00	0,00	22,00	80,00	0,00	56,09	73,00	0,00	284,50	197,13	41,30	60,00	814,02	5.000,00
1.1.2- ISS	64.441,09	81.256,20	82.862,81	77.373,05	87.334,43	97.339,42	66.445,76	75.140,91	59.954,99	88.301,94	64.132,76	100.421,27	945.004,63	750.000,00
1.1.3- ITBI	0,00	0,00	0,00	0,00	0,00	4.170,00	0,00	0,00	0,00	0,00	0,00	1.717,63	5.887,63	5.000,00
1.1.4- IRRF	76.473,74	71.538,61	86.460,63	80.949,75	66.874,44	88.614,71	67.863,09	139.341,46	66.346,67	106.160,72	74.741,38	77.624,71	1.002.978,78	860.000,00
1.1.9- Outros Impostos, Taxas e Contribuições de Melhoria	21,32	12,62	10,159	0,00	0,00	1.011,75	0,00	101,50	1.553,10	332,80	161,52	203,50	2.549,55	10.000,00
1.2- Contribuições	0,00	0,00	0,00	0,00	0,00	0,00	0,00	0,00	0,00	0,00	0,00	0,00	0,00	10.000,00
1.3- Receita Patrimonial	11.126,96	11.775,40	13.618,19	14.757,02	11.806,83	13.024,46	11.703,85	11.803,36	13.878,63	13.241,44	12.638,87	12.628,33	152.003,34	112.600,00
1.3.1- Rendimentos de Aplicação Financeira	11.126,96	11.775,40	13.618,19	14.757,02	11.806,83	13.024,46	11.703,85	11.803,36	13.878,63	13.241,44	12.638,87	12.628,33	152.003,34	112.600,00
1.3.2- Outras Receitas Patrimoniais	0,00	0,00	0,00	0,00	0,00	0,00	0,00	0,00	0,00	0,00	0,00	0,00	0,00	0,00
1.6- Receita de Serviços	0,00	0,00	0,00	0,00	0,00	0,00	0,00	0,00	0,00	0,00	0,00	0,00	0,00	0,00
1.7- Transferências Correntes	3.185.510,63	3.660.516,62	3.386.166,73	3.052.638,10	2.959.699,00	3.414.374,83	3.347.140,78	3.789.511,47	3.755.944,00	3.112.181,33	2.756.255,08	2.268.409,62	38.888.347,14	40.944.000,00
1.7.1- Cota-Parte do FPM	762.638,71	714.174,90	922.680,81	611.918,40	461.509,32	524.271,59	658.547,46	1.152.462,57	816.915,81	897.233,11	671.871,96	655.485,06	8.746.827,71	10.800.000,00
1.7.2- Cota-Parte do ICMS	680.973,98	531.042,73	752.428,96	554.667,75	576.341,26	996.901,86	607.010,89	591.958,30	806.579,36	504.692,38	586.276,22	658.157,85	7.897.029,44	8.300.000,00
1.7.3- Cota-Parte do IPVA	5.006,45	2.034,14	5.581,63	2.993,08	4.236,16	5.001,71	1.400,34	2.801,19	6.433,14	7.115,26	7.852,73	3.710,63	54.170,36	60.000,00
1.7.4- Cota-Parte do ITR	0,00	0,00	149,96	879,42	47,86	29.948,21	1.636,11	1.608,56	1.670,39	53,88	196,89	0,00	36.930,77	3.000,00
1.7.5- Transferências da LC 87/1998	715,56	715,56	715,56	715,56	715,56	715,56	715,56	715,56	0,00	0,00	0,00	0,00	5.724,48	10.000,00
1.7.6- Transferências da LC 61/1989	653,82	670,16	610,23	610,23	632,02	675,61	675,61	740,99	466,10	399,51	377,31	421,71	6.933,30	10.000,00
1.7.7- Transferências do FUNDEB	515.211,02	427.030,07	367.480,67	441.747,76	352.943,29	494.204,55	439.545,93	491.895,67	553.261,60	524.349,85	458.503,29	414.698,98	5.480.842,68	6.600.000,00
1.7.8- Outras Transferências Correntes	1.220.311,04	1.964.840,07	1.436.521,11	1.439.115,90	1.563.272,53	1.372.655,04	1.637.691,86	1.547.428,64	1.570.617,60	1.118.246,54	1.031.177,68	535.935,39	16.467.822,40	15.061.000,00
1.8- Outras Receitas Correntes	658,33	0,00	1.733,00	30,25	1.242,70	4,09	0,00	338,99	0,75	61,13	61,20	304,89	4.435,33	20.000,00
<b>2- DEDUÇÕES (II)</b>	<b>-289.997,66</b>	<b>-249.727,46</b>	<b>-248.909,05</b>	<b>-234.354,86</b>	<b>-208.696,38</b>	<b>-309.503,02</b>	<b>-253.980,54</b>	<b>-280.822,31</b>	<b>-326.412,92</b>	<b>-293.916,94</b>	<b>-253.314,78</b>	<b>-263.555,00</b>	<b>-3.213.190,92</b>	<b>-3.716.600,00</b>
2.3- Dedução de Receita para Formação do FUNDEB	-289.997,66	-249.727,46	-248.909,05	-234.354,86	-208.696,38	-309.503,02	-253.980,54	-280.822,31	-326.412,92	-293.916,94	-253.314,78	-263.555,00	-3.213.190,92	-3.716.600,00
<b>RECEITA CORRENTE LÍQUIDA</b>	<b>3.048.234,34</b>	<b>3.575.482,17</b>	<b>3.322.045,71</b>	<b>2.991.473,31</b>	<b>2.918.260,02</b>	<b>3.309.092,33</b>	<b>3.239.245,91</b>	<b>3.735.415,38</b>	<b>3.571.548,72</b>	<b>3.026.559,35</b>	<b>2.654.657,31</b>	<b>2.197.814,95</b>	<b>37.589.829,50</b>	<b>39.000.000,00</b>




ESTADO DE SERGIPE  
PREFEITURA MUNICIPAL DE DIVINA PASTORA  
Demonstrativo da Receita Corrente Líquida


RREO – Anexo III (LRF, Art. 53, inciso I)


MARÇO-ABRIL/2019

R\$ 1,00

ESPECIFICAÇÃO	EVOLUÇÃO DA RECEITA REALIZADA NOS ÚLTIMOS 12 MESES												TOTAL (ÚLTIMOS 12 MESES)	PREVISÃO ATUALIZADA 2019
	05/2018	06/2018	07/2018	08/2018	09/2018	10/2018	11/2018	12/2018	01/2019	02/2019	03/2019	04/2019		

  
SYLMO MAURÍCIO MENDONÇA CARDOSO  
PREFEITO MUNICIPAL

  
LUCIENE TELES SANTOS  
SECRETÁRIO DE CONTROLE INTERNO E GESTÃO Matr.0000042

  
JORGE ROBERTO MENDONÇA DE OLIVEIRA  
SECRETÁRIO DE FINANÇAS E PLANEJAMENTO Matr.1.2259

  
Andreza Santana  
Contadora  
CRC/SE 7.524

MUNICÍPIO DE DIVINA PASTORA - SE  
 RELATÓRIO RESUMIDO DA EXECUÇÃO ORÇAMENTÁRIA  
 DEMONSTRATIVO DAS RECEITAS E DESPESAS PREVIDENCIÁRIAS DO REGIME PRÓPRIO DE PREVIDÊNCIA DOS SERVIDORES  
 ORÇAMENTO DA SEGURIDADE SOCIAL  
 PERÍODO DE MARÇO Á ABRIL DE 2019

RREO - Anexo 4 (LRF, Art. 53, inciso II)

Em Reais

RECEITAS	PREVISÃO INICIAL	PREVISÃO ATUALIZADA	RECEITAS REALIZADAS	
			Até o Bimestre/ <Exercício>	Até o Bimestre/ <Exercício Anterior>
RECEITAS CORRENTES (I)				
Receita de Contribuições dos Segurados				
Pessoal Civil				
Ativo				
Inativo				
Pensionista				
Pessoal Militar				
Ativo				
Inativo				
Militar				
Outras Receitas de Contribuições				
Receita Patrimonial				
Receitas Imobiliárias				
Receitas de Valores Mobiliários				
Outras Receitas Patrimoniais				
Receita de Serviços				
Outras Receitas Correntes				
Compensação Previdenciária do RGPS para o RPPS				
Demais Receitas Correntes				
RECEITAS DE CAPITAL (II)				
Alienação de Bens, Direitos e Ativos				
Amortização de Empréstimos				
Outras Receitas de Capital				
<b>TOTAL DAS RECEITAS PREVIDENCIÁRIAS RPPS - (III) = (I + II)</b>				

SEM MOVIMENTO

DESPESAS PREVIDENCIÁRIAS - RPPS	DOTAÇÃO	DOTAÇÃO	DESPESAS EMPENHADAS		DESPESAS LIQUIDADAS		INSCRITAS EM RESTOS A PAGAR NÃO PROCESSADOS	
	INICIAL	ATUALIZADA	Até o Bimestre/ <Exercício>	Até o Bimestre/ <Exercício Anterior>	Até o Bimestre/ <Exercício>	Até o Bimestre/ <Exercício Anterior>	Em <Exercício>	Em <Exercício Anterior>
ADMINISTRAÇÃO (IV)								
Despesas Correntes								
Despesas de Capital								
PREVIDÊNCIA (V)								
Pessoal Civil								
Aposentadorias								
Pensões								
Outros Benefícios Previdenciários								
Pessoal Militar								
Reformas								
Pensões								
Outros Benefícios Previdenciários								
Outras Despesas Previdenciárias								
Compensação Previdenciária do RPPS para o RGPS								
Demais Despesas Previdenciárias								
<b>TOTAL DAS DESPESAS PREVIDENCIÁRIAS RPPS (VI) = (IV + V)</b>								
<b>RESULTADO PREVIDENCIÁRIO (VII) = (III - VI)</b>								
<b>RECURSO RPPS ARRECADADOS EM EXERCÍCIO</b>	<b>PREVISÃO ORÇAMENTÁRIA</b>							
VALOR								
<b>RESERVA ORÇAMENTÁRIA DO RPPS</b>	<b>PREVISÃO ORÇAMENTÁRIA</b>							
VALOR								
<b>APORTES DE RECURSOS PARA O PLANO PREVIDENCIÁRIO DO RPPS</b>	<b>APORTES REALIZADOS</b>							
Plano de Amortização - Contribuição Patronal Suplementar								
Plano de Amortização - Aporte Periódico de Valores Predefinidos								
Outros Aportes para o RPPS								
Recursos para Cobertura de Déficit Financeiro								
<b>BENS E DIREITOS DO RGPS</b>	<b>PERÍODO DE REFERÊNCIA</b>							
	<b>&lt;Exercício&gt;</b>				<b>&lt;Exercício Anterior&gt;</b>			
Caixa								
Bancos Conta Movimento								
Investimentos e Aplicações								
Outros Bens e Direitos								

SEM MOVIMENTO

RECEITAS PREVIDENCIÁRIAS - RPPS	PREVISÃO INICIAL	PREVISÃO ATUALIZADA	RECEITAS REALIZADAS	
			Até o Bimestre/ <Exercício>	Até o Bimestre/ <Exercício Anterior>
RECEITAS CORRENTES (VIII)				
Receita de Contribuições dos Segurados				
Civil				
Ativo				
Inativo				
Pensionista				
Militar				
Ativo				
Inativo				
Pensionista				
Receita de Contribuições Patronais				
Civil				
Ativo				
Inativo				
Pensionista				
Militar				
Ativo				
Inativo				
Pensionista				
Em Regime de Parcelamento de Débitos				
Receita Patrimonial				
Receitas Imobiliárias				
Receitas de Valores Mobiliários				
Outras Receitas Patrimoniais				
Receita de Serviços				
Outras Receitas Correntes				
Compensação Previdenciária do RGPS para o RPPS				
Demais Receitas Correntes				
RECEITAS DE CAPITAL (IX)				
Alienação de Bens, Direitos e Ativos				
Amortização de Empréstimos				
Outras Receitas de Capital				
RECEITAS DE CAPITAL (IX)				
Alienação de Bens				
Amortização de Empréstimos				
Outras Receitas de Capital				
<b>TOTAL DAS RECEITAS PREVIDENCIÁRIAS RPPS - (X) = (VIII + IX)</b>				


**SEM MOVIMENTO**




DESPESAS PREVIDENCIÁRIAS - RPPS	DOTAÇÃO	DOTAÇÃO	DESPESAS EMPENHADAS		DESPESAS LIQUIDADAS		INSCRITAS EM RESTOS A PAGAR NÃO	
	INICIAL	ATUALIZADA	Até o Bimestre/ <Exercício>	Até o Bimestre/ <Exercício Anterior>	Até o Bimestre/ <Exercício>	Até o Bimestre/ <Exercício Anterior>	Em <Exercício>	Em <Exercício Anterior>
ADMINISTRAÇÃO (XI) Despesas Correntes Despesas de Capital								
PREVIDÊNCIA (XII) Benefícios - Civil Aposentadorias Pensões Outros Benefícios Previdenciários Benefícios - Militar Reformas Pensões Outros Benefícios Previdenciários Outras Despesas Previdenciárias Compensação Previdenciária do RPPS para o RGPS Demais Despesas Previdenciárias								
<b>TOTAL DAS DESPESAS PREVIDENCIÁRIAS (XIII) = (XI + XII)</b>								
<b>RESULTADO PREVIDENCIÁRIO (XIV) = (X-XIII)</b>								
<b>APORTES DE RECURSOS PARA O PLANO FINANCEIRO DO RPPS</b>	<b>APORTES REALIZADOS</b>							
Recursos para Cobertura de Insuficiências Financeiras Recursos para Formação de Reserva								

**SEM MOVIMENTO**

FONTE: Sistema: <CONTABILIS>, Unidade Responsável: <MUNICÍPIO DE DIVINA PASTORA>, Emissão: <20/05/2019>.

  
SYLVIO MAURÍCIO MENDONÇA CARDOSO  
PREFEITO MUNICIPAL

  
ANDRÉZA SANTANA  
CONTADORA CRC/SP N° 7.524

  
JORGE ROBERTO MENDONÇA DE OLIVEIRA  
SECRETÁRIO FINANÇAS

  
LUCIENE TELES SANTOS  
SECRETARIA DE CONTROLE INTERNO

MUNICÍPIO DE DIVINA PASTORA - SE  
 RELATÓRIO RESUMIDO DA EXECUÇÃO ORÇAMENTÁRIA  
 DEMONSTRATIVO DO RESULTADO PRIMÁRIO E NOMINAL  
 ORÇAMENTOS FISCAL E DA SEGURIDADE SOCIAL  
 PERÍODO DE MARÇO À ABRIL DE 2019

RREO - ANEXO 6 (LRF, art 53, inciso III)

Em reais

RECEITAS PRIMÁRIAS	PREVISÃO ATUALIZADA	RECEITAS REALIZADAS
		Até o Bimestre (a)
<b>RECEITAS CORRENTES (I)</b>	<b>39.000.000,00</b>	<b>11.450.580,33</b>
Receitas Tributárias	1.630.000,00	642.124,70
IPTU	5.000,00	532,93
ISS	750.000,00	312.810,96
ITBI	5.000,00	1.717,63
IRRF	860.000,00	324.872,48
Outras Receitas Tributárias	10.000,00	2.190,70
Receitas de Contribuições	10.000,00	0,00
Receitas Previdenciárias	0,00	0,00
Outras Receitas de Contribuições	10.000,00	0,00
Receita Patrimonial	112.600,00	52.387,27
Outras Receita Patrimonial	0,00	0,00
Aplicações Financeiras (II)	112.600,00	52.387,27
Transferências Correntes	37.227.400,00	10.755.590,39
Cota-Parte do FPM	8.800.000,00	2.433.284,83
Cota-Parte do ICMS	6.800.000,00	2.083.556,71
Cota-Parte do IPVA	48.000,00	20.090,22
Cota-Parte ITR	2.400,00	1.535,99
Transferência da LC 87/96	8.000,00	0,00
Transferência da LC 61/89		1.331,71
Transferência do FUNDEB	6.500.000,00	1.950.813,72
Outras Transferências Correntes	15.069.000,00	4.264.977,21
Demais Receitas Correntes	20.000,00	477,97
Outras Receitas Financeiras (III)	0,00	0,00
Receitas Correntes Restantes	20.000,00	477,97
<b>RECEITAS PRIMÁRIAS CORRENTES (IV) = (I-II-III)</b>	<b>38.887.400,00</b>	<b>11.398.193,06</b>
<b>RECEITAS DE CAPITAL (V)</b>	<b>1.000.000,00</b>	<b>560.324,00</b>
Operações de Crédito (VI)		
Amortização de Empréstimos (VII)		
Alienação de Bens	0,00	0,00
Receitas de Alienação de Investimentos Temporários (VIII)		
Receita de Alienação de Investimentos Permanentes (IX)		
Outras Alienações de Bens	0,00	
Transferências de Capital	980.000,00	560.324,00
Convênios	800.000,00	0,00
Outras Transferências de Capital	180.000,00	560.324,00
Outras Receitas de Capital	20.000,00	0,00
Outras Receitas de Capital Não Primárias (X)		
Outras Receitas de Capital Primária	20.000,00	0,00
<b>RECEITAS PRIMÁRIAS DE CAPITAL (XI) = (V-VI-VII-VIII-IX-X)</b>	<b>1.000.000,00</b>	<b>560.324,00</b>
<b>RECEITA PRIMÁRIA TOTAL (XII) = (IV+XI)</b>	<b>39.887.400,00</b>	<b>11.958.517,06</b>

DESPESAS PRIMÁRIAS	DOTAÇÃO ATUALIZADA	ATE O BIMESTRE					
		DESPESAS EMPENHADAS	DESPESAS LIQUIDADAS	DESPESAS PAGAS (a)	RESTOS A PAGAR PROCESSADOS PAGOS (b)	RESTOS A PAGAR NÃO PROCESSADOS	
						LIQUIDADOS	PAGOS (c)
<b>DESPESAS CORRENTES (XIII)</b>	<b>36.007.276,34</b>	<b>26.276.184,98</b>	<b>10.846.431,49</b>	<b>10.385.849,35</b>	<b>507.658,05</b>	<b>433.913,37</b>	<b>426.963,37</b>
Pessoal e Encargos Sociais	20.525.159,92	14.482.850,05	7.053.973,93	7.043.474,47	10.117,61	-	-
Juros e Encargos da Dívida (XIV)	-	-	-	-	-	-	-
Outras Despesas Correntes	15.482.116,42	11.793.334,93	3.792.457,56	3.342.374,88	497.540,44	433.913,37	426.963,37
<b>DESPESAS PRIMÁRIAS CORRENTES (XV) = (XIII - XIV)</b>	<b>36.007.276,34</b>	<b>26.276.184,98</b>	<b>10.846.431,49</b>	<b>10.385.849,35</b>	<b>507.658,05</b>	<b>433.913,37</b>	<b>426.963,37</b>
<b>DESPESAS DE CAPITAL (XVI)</b>	<b>3.797.823,66</b>	<b>2.964.223,62</b>	<b>842.757,93</b>	<b>762.992,58</b>	<b>28.328,12</b>	<b>196.003,29</b>	<b>196.003,29</b>
Investimentos	2.692.953,66	1.862.065,59	347.333,23	267.567,88	28.328,12	196.003,29	196.003,29
Inversões Financeiras	-	-	-	-	-	-	-
Concessão de Empréstimos e Financiamentos (XVII)	-	-	-	-	-	-	-
Aquisição de Título de Capital já Integralizado (XVIII)	-	-	-	-	-	-	-
Aquisição de Título de Crédito (XIX)	-	-	-	-	-	-	-
Demais Inversões Financeiras	-	-	-	-	-	-	-
Amortização da Dívida (XX)	1.104.870,00	1.102.158,03	495.424,70	495.424,70	-	-	-
<b>DESPESAS PRIMÁRIAS DE CAPITAL (XXI) = (XVI - XVII - XVIII - XIX - XX)</b>	<b>2.692.953,66</b>	<b>1.862.065,59</b>	<b>347.333,23</b>	<b>267.567,88</b>	<b>28.328,12</b>	<b>196.003,29</b>	<b>196.003,29</b>
RESERVA DE CONTINGÊNCIA (XXII)	194.900,00	-	-	-	-	-	-
<b>DESPESA PRIMÁRIA TOTAL (XXIII) = (XV + XXI + XXII)</b>	<b>38.895.130,00</b>	<b>28.138.250,57</b>	<b>11.193.764,72</b>	<b>10.653.417,23</b>	<b>535.986,17</b>	<b>629.916,66</b>	<b>622.966,66</b>

RESULTADO PRIMÁRIO (XXIV) = (XIII) - (XXIIIb) + (XXIIIc)

146.147,00

META FISCAL PARA O RESULTADO PRIMÁRIO	VALOR CORRENTE
Meta fixada no Anexo de Metas Fiscais da LDO para o exercício de referência	200.000,00

JUROS NOMINAIS	VALOR INCOBRADO
JUROS E ENCARGOS ATIVOS (XXV)	143.168,93
JUROS E ENCARGOS PASSIVOS (XXVI)	-

RESULTADO NOMINAL - Admiss. na Linha (XXVII) = (XXIV) + (XXV - XXVI) 289.315,93

META FISCAL PARA O RESULTADO NOMINAL	VALOR CORRENTE
Meta fixada no Anexo de Metas Fiscais da LDO para o exercício de referência	100.000,00

CA

ABAIXO DA LINHA			
CÁLCULO DO RESULTADO NOMINAL	SALDO		
	Em 31/Dez/<Exercício Anterior> (a)	Até o <Bimestre> (b)	
DÍVIDA CONSOLIDADA (XXVIII)	26.334.252,21	35.993.854,43	
DEDUÇÕES (XXIX)	6.624.989,30	6.944.997,63	
Disponibilidade de Caixa	6.557.297,97	6.663.123,82	
Disponibilidade de Caixa Bruta	6.678.324,16	6.589.335,92	
(-) Restos a Pagar Processados (XXX)	189.217,52	208.085,91	
Demais Haveres Financeiros	67.691,33	281.873,81	
DÍVIDA CONSOLIDADA LÍQUIDA (XXXI) = (XXVIII - XXIX)	29.709.262,91	29.048.856,80	
<b>RESULTADO NOMINAL - Abaixo da Linha (XXXII) = (XXXIa - XXXIb)</b>	<b>660.406,11</b>		

AJUSTE METODOLÓGICO	Até o <Bimestre>
VARIAÇÃO SALDO RPP = (XXXIII) = (XXXa - XXXb)	18.868,39
RECEITA DE ALIENAÇÃO DE INVESTIMENTOS PERMANENTES (IX)	
PASSIVOS RECONHECIDOS NA DC (XXXIV)	
OUTROS AJUSTES (XXXV)	
<b>RESULTADO NOMINAL AJUSTADO - Abaixo da Linha (XXXVI) = (XXXII - XXXIII - IX + XXXIV + XXXV)</b>	<b>679.274,50</b>

<b>RESULTADO PRIMÁRIO - Abaixo da Linha (XXXVII) = XXXVI - (XXV - XXVI)</b>	<b>535.105,37</b>
---	-------------------

INFORMAÇÕES ADICIONAIS	PREVISÃO ORÇAMENTARIA
SALDO DE EXERCÍCIOS ANTERIORES	
Recursos Arrecadados em Exercícios Anteriores - RPPS	
Superávit Financeiro Utilizado para Abertura e Reabertura de Créditos Adicionais	
RESERVA ORÇAMENTÁRIA DO RPPS	

Fonte: Sistema: <CONTABILIS>, Unidade Responsável: <MUNICÍPIO DE DIVINA PASTORA>, Emissão: <20/05/2019>.

SYLVIO MAURÍCIO MENDONÇA CARDOSO  
PREFEITO MUNICIPAL

JORGE ROBERTO MENDONÇA DE OLIVEIRA  
SECRETÁRIO FINANÇAS

ANDRÉZA SANTANA  
CONTADORA CRC/SE Nº 7.524

LUCIENE TELES SANTOS  
SECRETÁRIA DE CONTROLE INTERNO

MUNICÍPIO DE DIVINA PASTORA - SE  
 RELATÓRIO RESUMIDO DA EXECUÇÃO ORÇAMENTÁRIA  
 DEMONSTRATIVO DOS RESTOS A PAGAR POR PODER E ÓRGÃO  
 ORÇAMENTOS FISCAL E DA SEGURIDADE SOCIAL  
 PERÍODO DE MARÇO Á ABRIL DE 2019

RREO - ANEXO 7 (LRF, art. 53, inciso V)

Em Reais

PODER/ÓRGÃO	RESTOS A PAGAR PROCESSADOS E NÃO PROCESSADOS LIQUIDADOS EM EXERCÍCIOS ANTERIORES					RESTOS A PAGAR NÃO PROCESSADOS						Saldo Total l = (e + k)
	Inscritos		Pagos c	Cancelados d	Saldo a pagar e=(a+b)-(c+d)	Inscritos		Liquidados h	Pagos i	Cancelados j	Saldo k=(f+g)-(i+j)	
	Em Exercícios Anteriores a	Em 31 de dezembro de <Exercício Anterior> b				Em Exercícios Anteriores f	Em 31 de dezembro de <Exercício Anterior> g					
RESTOS A PAGAR (EXCETO INTRA-ORÇAMENTÁRIOS) (I)	189.217,52	554.854,56	535.986,17	-	208.085,91	1.341.086,23	871.045,19	629.916,66	622.966,66	37.339,97	1.551.824,79	1.759.910,70
PODER EXECUTIVO	189.217,52	554.854,56	535.986,17	-	208.085,91	1.341.086,23	871.045,19	629.916,66	622.966,66	37.339,97	1.551.824,79	1.759.910,70
PODER LEGISLATIVO	-	-	-	-	-	-	-	-	-	-	-	-
RESTOS A PAGAR (INTRA-ORÇAMENTÁRIOS) (II)	-	-	-	-	-	-	-	-	-	-	-	-
<b>TOTAL (II) = (I + II)</b>	<b>189.217,52</b>	<b>554.854,56</b>	<b>535.986,17</b>	<b>-</b>	<b>208.085,91</b>	<b>1.341.086,23</b>	<b>871.045,19</b>	<b>629.916,66</b>	<b>622.966,66</b>	<b>37.339,97</b>	<b>1.551.824,79</b>	<b>1.759.910,70</b>

FONTE: Sistema <CONTABILIS>. Unidade Responsável <MUNICÍPIO DE DIVINA PASTORA>. Emissão: <08/05/2019>.

SYLVIO MÁRCIO MENDONÇA CARDOSO  
 PREFEITO MUNICIPAL

JORGE ROBERTO MENDONÇA DE OLIVEIRA  
 SECRETÁRIO DE FINANÇAS

LUCIENE TELLES SANTOS  
 SECRETÁRIA DE CONTROLE INTERNO

ANDRÉZA SANTANA  
 CONTADORA CRC/SE Nº 7.524



MUNICÍPIO DE DIVINA PASTORA - SE  
RELATÓRIO RESUMIDO DA EXECUÇÃO ORÇAMENTÁRIA  
DEMONSTRATIVO DAS RECEITAS E DESPESAS COM MANUTENÇÃO E DESENVOLVIMENTO DO ENSINO - MDE  
ORÇAMENTOS FISCAL E DA SEGURIDADE SOCIAL  
PERÍODO DE MARÇO Á ABRIL DE 2019

RREO ANEXO 8 (LDE, art. 72)

R\$ 1,00

RECEITA RESULTANTE DE IMPOSTOS (caput do art. 212 da Constituição)	PREVISÃO INICIAL	PREVISÃO ATUALIZADA (a)	RECEITAS REALIZADAS	
			Até o Bimestre (b)	% (c) = (b/a)x100
<b>1- RECEITA DE IMPOSTOS</b>	<b>1.620.000,00</b>	<b>1.620.000,00</b>	<b>639.984,00</b>	<b>39,51%</b>
<b>1.1- Receita Resultante do Imposto sobre a Propriedade Predial e Territorial Urbana - IPTU</b>	<b>5.000,00</b>	<b>5.000,00</b>	<b>582,93</b>	<b>11,66%</b>
1.1.1- IPTU	5.000,00	5.000,00	532,93	10,66%
1.1.2- Multas, Juros de Mora, Dívida Ativa e Outros Encargos do IPTU	0,00	0,00	50,00	#DIV/0!
<b>1.2- Receita Resultante do Imposto sobre Transmissão Inter Vivos - ITBI</b>	<b>5.000,00</b>	<b>5.000,00</b>	<b>1.717,63</b>	<b>34,35%</b>
1.2.1- ITBI	5.000,00	5.000,00	1.717,63	34,35%
1.2.2- Multas, Juros de Mora, Dívida Ativa e Outros Encargos do ITBI	0,00	0,00	0,00	#DIV/0!
<b>1.3- Receita Resultante do Imposto sobre Serviços de Qualquer Natureza - ISS</b>	<b>750.000,00</b>	<b>750.000,00</b>	<b>312.810,96</b>	<b>41,71%</b>
1.3.1- ISS	750.000,00	750.000,00	312.810,96	41,71%
1.3.2- Multas, Juros de Mora, Dívida Ativa e Outros Encargos do ISS	0,00	0,00	0,00	#DIV/0!
<b>1.4- Receita Resultante do Imposto de Renda Retido na Fonte - IRRF</b>	<b>860.000,00</b>	<b>860.000,00</b>	<b>324.872,48</b>	<b>37,78%</b>
1.4.1- IRRF	860.000,00	860.000,00	324.872,48	37,78%
<b>1.5- Receita Resultante do Imposto Territorial Rural - ITR</b>	<b>0,00</b>	<b>0,00</b>	<b>0,00</b>	<b>#DIV/0!</b>
1.5.1- ITR	0,00	0,00	0,00	#DIV/0!
1.5.2- Multas, Juros de Mora, Dívida Ativa e Outros Encargos do ITR	0,00	0,00	0,00	#DIV/0!
<b>2- RECEITA DE TRANSFERÊNCIAS CONSTITUCIONAIS E LEGAIS</b>	<b>19.383.000,00</b>	<b>19.383.000,00</b>	<b>5.685.999,10</b>	<b>29,33%</b>
<b>2.1- Cota-Parte FPM</b>	<b>10.000.000,00</b>	<b>10.000.000,00</b>	<b>3.041.605,94</b>	<b>30,42%</b>
2.1.1- Cota-Parte FPM - 1%	800.000,00	800.000,00	0,00	0,00%
<b>2.2- Cota-Parte ICMS</b>	<b>8.500.000,00</b>	<b>8.500.000,00</b>	<b>2.615.695,81</b>	<b>30,77%</b>
2.3- ICMS-Desoneração - L.C. nº87/1996	10.000,00	10.000,00	0,00	0,00%
<b>2.4- Cota-Parte IPI-Exportação</b>	<b>10.000,00</b>	<b>10.000,00</b>	<b>1.664,63</b>	<b>16,65%</b>
<b>2.5- Cota-Parte ITR</b>	<b>3.000,00</b>	<b>3.000,00</b>	<b>1.919,96</b>	<b>64,00%</b>
<b>2.6- Cota-Parte IPVA</b>	<b>60.000,00</b>	<b>60.000,00</b>	<b>25.112,76</b>	<b>41,85%</b>
<b>3- TOTAL DA RECEITA DE IMPOSTOS (1 + 2)</b>	<b>21.003.000,00</b>	<b>21.003.000,00</b>	<b>6.325.983,10</b>	<b>30,12%</b>
RECEITAS ADICIONAIS PARA FINANCIAMENTO DO ENSINO	PREVISÃO INICIAL	PREVISÃO ATUALIZADA (a)	RECEITAS REALIZADAS Até o Bimestre (b)	% (c) = (b/a)x100
<b>4- RECEITA DA APLICAÇÃO FINANCEIRA DE OUTROS RECURSOS DE IMPOSTOS VINCULADOS AO ENSINO</b>	<b>0,00</b>	<b>0,00</b>	<b>0,00</b>	<b>#DIV/0!</b>
<b>5- RECEITA DE TRANSFERÊNCIAS DO FNDE</b>	<b>451.000,00</b>	<b>451.000,00</b>	<b>124.169,06</b>	<b>27,53%</b>
5.1- Transferências do Salário-Educação	240.000,00	240.000,00	72.923,43	30,38%
5.2- Transferências Direta - PDDE	1.000,00	1.000,00	0,00	0,00%
5.3- Transferências Diretas - PNAE	150.000,00	150.000,00	49.612,20	33,07%
5.4- Transferências Diretas - PNATE	10.000,00	10.000,00	0,00	0,00%
5.5- Outras Transferências do FNDE	50.000,00	50.000,00	0,00	0,00%
5.6- Aplicação Financeira dos Recursos do FNDE	0,00	0,00	1.633,43	#DIV/0!
<b>6- RECEITA DE TRANSFERÊNCIAS DE CONVÊNIOS</b>	<b>360.000,00</b>	<b>360.000,00</b>	<b>0,00</b>	<b>0,00%</b>
6.1- Transferências de Convênios	360.000,00	360.000,00	0,00	0,00%
6.2- Aplicação Financeira dos Recursos de Convênios	0,00	0,00	0,00	#DIV/0!
<b>7- RECEITA DE OPERAÇÕES DE CRÉDITO</b>	<b>0,00</b>	<b>0,00</b>	<b>0,00</b>	<b>#DIV/0!</b>
<b>8- OUTRAS RECEITAS PARA FINANCIAMENTO DO ENSINO</b>	<b>0,00</b>	<b>0,00</b>	<b>0,00</b>	<b>#DIV/0!</b>
<b>9- TOTAL DAS RECEITAS ADICIONAIS PARA FINANCIAMENTO DO ENSINO</b>	<b>811.000,00</b>	<b>811.000,00</b>	<b>124.169,06</b>	<b>15,31%</b>

<b>FUNDEB</b>							
RECEITAS DO FUNDEB	PREVISÃO INICIAL	PREVISÃO ATUALIZADA (a)	RECEITAS REALIZADAS				
			Até o Bimestre (b)	% (c) = (b/a)x100			
<b>10- RECEITAS DESTINADAS AO FUNDEB</b>	<b>3.716.600,00</b>	<b>3.716.600,00</b>	<b>1.137.199,64</b>	<b>30,60%</b>			
10.1- Cota-Parte FPM Destinada ao FUNDEB - (20% de 2.1)	2.000.000,00	2.000.000,00	608.321,11	30,42%			
10.2- Cota-Parte ICMS Destinada ao FUNDEB - (20% de 2.2)	1.700.000,00	1.700.000,00	523.139,10	30,77%			
10.3- ICMS-Desoneração Destinada ao FUNDEB - (20% de 2.3)	2.000,00	2.000,00	0,00	0,00%			
10.4- Cota-Parte IPI-Exportação Destinada ao FUNDEB - (20% de 2.4)	2.000,00	2.000,00	332,92	16,65%			
10.5- Cota-Parte ITR ou ITR Arrecadado Destinados ao FUNDEB - (20% de ((1.5 - 1.5.5) + 2.5))	600,00	600,00	383,97	64,00%			
10.6- Cota-Parte IPVA Destinada ao FUNDEB - (20% de 2.6)	12.000,00	12.000,00	5.022,54	41,85%			
<b>11- RECEITAS RECEBIDAS DO FUNDEB</b>	<b>6.500.000,00</b>	<b>6.500.000,00</b>	<b>1.952.499,65</b>	<b>30,04%</b>			
11.1- Transferências de Recursos do FUNDEB	6.500.000,00	6.500.000,00	1.950.813,72	30,01%			
11.2- Complementação da União ao FUNDEB	0,00	0,00	0,00	#DIV/0!			
11.3- Receita de Aplicação Financeira dos Recursos do FUNDEB	0,00	0,00	1.685,93	#DIV/0!			
<b>12- RESULTADO LÍQUIDO DAS TRANSFERÊNCIAS DO FUNDEB (11.1 - 10)</b>	<b>2.783.400,00</b>	<b>2.783.400,00</b>	<b>813.614,08</b>	<b>29,23%</b>			
[SE RESULTADO LÍQUIDO DA TRANSFERÊNCIA (12) > 0] = ACRÉSCIMO RESULTANTE DAS TRANSFERÊNCIAS DO FUNDEB							
[SE RESULTADO LÍQUIDO DA TRANSFERÊNCIA (12) < 0] = DECRÉSCIMO RESULTANTE DAS TRANSFERÊNCIAS DO FUNDEB							
DESPESAS DO FUNDEB	DOTAÇÃO INICIAL	DOTAÇÃO ATUALIZADA (d)	DESPESAS EMPENHADAS		DESPESAS LIQUIDADAS		INSCRITAS EM RESTOS A PAGAR NÃO PROCESSADO (i)
			Até o Bimestre (e)	% (f) = (e/d)	Até o Bimestre (g)	% (h) = (g/d)	
<b>13- PAGAMENTO DOS PROFISSIONAIS DO MAGISTÉRIO</b>	<b>5.877.500,00</b>	<b>5.677.500,00</b>	<b>4.415.000,00</b>	<b>77,76%</b>	<b>1.680.489,58</b>	<b>29,60%</b>	-
13.1- Com Educação Infantil	1.543.280,00	1.361.271,92	1.058.567,26	77,76%	402.924,41	29,60%	-
13.2- Com Ensino Fundamental	4.334.220,00	4.316.228,08	3.356.432,74	77,76%	1.277.565,17	29,60%	-
<b>14- OUTRAS DESPESAS</b>	<b>632.000,00</b>	<b>601.000,00</b>	<b>504.000,00</b>	<b>83,86%</b>	<b>272.010,07</b>	<b>45,26%</b>	-
14.1- Com Educação Infantil	12.000,00	144.099,41	120.842,10	83,86%	65.218,78	45,26%	-
14.2- Com Ensino Fundamental	620.000,00	456.900,59	383.157,90	83,86%	206.791,29	45,26%	-
<b>15- TOTAL DAS DESPESAS DO FUNDEB (13 + 14)</b>	<b>6.509.500,00</b>	<b>6.278.500,00</b>	<b>4.919.000,00</b>	<b>161,62%</b>	<b>1.952.499,65</b>	<b>31,10%</b>	-
DEDUÇÕES PARA FINS DE LIMITE DO FUNDEB					VALOR		
<b>16- RESTOS A PAGAR INSCRITOS NO EXERCÍCIO SEM DISPONIBILIDADE FINANCEIRA DE RECURSOS DO FUNDEB</b>							
16.1 - FUNDEB 30%							
16.2 - FUNDEB 40%							
<b>17- DESPESAS CUSTEADAS COM O SUPERÁVIT FINANCEIRO, DO EXERCÍCIO ANTERIOR, DO FUNDEB</b>							
17.1 - FUNDEB 60%							
17.2 - FUNDEB 40%							
<b>18- TOTAL DAS DEDUÇÕES CONSIDERADAS PARA FINS DE LIMITE DO FUNDEB (16 + 17)</b>							
INDICADORES DO FUNDEB					VALOR		
<b>19- TOTAL DAS DESPESAS DO FUNDEB PARA FINS DE LIMITE (15 - 18)</b>							
19.1- MÍNIMO DE 60% DO FUNDEB NA REMUNERAÇÃO DO MAGISTÉRIO <sup>1</sup> ((13 - (16.1+17.1))/11)*100							
19.2- MÁXIMO DE 40% EM DESPESAS COM MDE, QUE NÃO REMUNERAÇÃO DO MAGISTÉRIO <sup>1</sup> ((14 - (16.2+17.2))/11)*100							
19.3- MÁXIMO DE 5% NÃO APLICADO NO EXERCÍCIO (100-(19.1+19.2))%							
CONTROLE DA UTILIZAÇÃO DE RECURSOS NO EXERCÍCIO SUBSEQUENTE					VALOR		
<b>20 - RECURSOS RECEBIDOS DO FUNDEB EM &lt;EXERCÍCIO ANTERIOR&gt; QUE NÃO FORAM UTILIZADOS</b>							
<b>21 - DESPESAS CUSTEADAS COM O SALDO DO ITEM 20 ATÉ O 1º TRIMESTRE DE &lt;EXERCÍCIO &gt;<sup>2</sup></b>							



**MANUTENÇÃO E DESENVOLVIMENTO DO ENSINO - DESPESAS CUSTEADAS COM A RECEITA RESULTANTE DE IMPOSTOS E RECURSOS DO FUNDEB**

DESPESAS COM AÇÕES TÍPICAS DE MDE	DOTAÇÃO INICIAL	DOTAÇÃO ATUALIZADA (d)	DESPESAS EMPENHADAS		DESPESAS LIQUIDADAS		INSCRITAS EM RESTOS A PAGAR NÃO PROCESSADO
			Até o Bimestre (e)	% f=(e/d)*100	Até o Bimestre (g)	% h=(g/d)*100	
<b>22 - EDUCAÇÃO INFANTIL</b>	<b>1.765.780,00</b>	<b>1.997.377,63</b>	<b>1.588.425,73</b>	<b>80%</b>	<b>637.443,94</b>	<b>32%</b>	<b>0,00</b>
22.1 - Creche	12.500,00	807.302,46	642.011,79	80%	257.642,85	32%	0,00
22.1.1 - Despesa Custeadas com Recurso do FUNDEB	12.000,00	608.442,77	476.695,07	78%	189.214,67	31%	0,00
22.1.2 - Despesa Custeada com Outros Recursos de Impostos	500,00	198.859,69	165.316,72	83%	68.428,18	34%	0,00
22.2 - Pré-escola	1.753.280,00	1.190.075,17	946.413,94	80%	379.801,09	32%	0,00
22.2.1 - Despesa Custeadas com Recurso do FUNDEB	1.543.280,00	896.928,56	702.714,29	78%	278.928,52	31%	0,00
22.2.2 - Despesa Custeada com Outros Recursos de Impostos	210.000,00	293.146,61	243.699,65	83%	100.872,57	34%	0,00
<b>23 - ENSINO FUNDAMENTAL</b>	<b>7.130.720,00</b>	<b>6.333.148,63</b>	<b>5.036.471,80</b>	<b>80%</b>	<b>2.021.163,73</b>	<b>32%</b>	<b>0,00</b>
23.1 - Despesas Custeadas com Recursos do FUNDEB	4.954.220,00	4.773.128,67	3.739.590,64	78%	1.484.356,46	31%	0,00
23.2 - Despesas Custeadas com Outros Recursos de Impostos	2.176.500,00	1.560.019,96	1.296.881,16	83%	536.807,27	34%	0,00
<b>24 - ENSINO MÉDIO</b>	<b>0,00</b>	<b>0,00</b>	<b>0,00</b>	<b>#DIV/0!</b>	<b>0,00</b>	<b>#DIV/0!</b>	<b>0,00</b>
<b>25 - ENSINO SUPERIOR</b>	<b>0,00</b>	<b>0,00</b>	<b>0,00</b>	<b>#DIV/0!</b>	<b>0,00</b>	<b>#DIV/0!</b>	<b>0,00</b>
<b>26 - ENSINO PROFISSIONAL NÃO INTEGRADO AO ENSINO REGULAR</b>	<b>0,00</b>	<b>0,00</b>	<b>0,00</b>	<b>#DIV/0!</b>	<b>0,00</b>	<b>#DIV/0!</b>	<b>0,00</b>
<b>27 - OUTRAS</b>	<b>0,00</b>	<b>0,00</b>	<b>0,00</b>	<b>#DIV/0!</b>	<b>0,00</b>	<b>#DIV/0!</b>	<b>0,00</b>
<b>28 - TOTAL DAS DESPESAS COM AÇÕES TÍPICAS DE MDE</b>	<b>8.896.500,00</b>	<b>8.330.526,26</b>	<b>6.624.897,53</b>	<b>79,53%</b>	<b>2.658.667,67</b>	<b>31,71%</b>	<b>0,00</b>
<b>DEDUÇÕES CONSIDERADAS PARA FINS DE LIMITE CONSTITUCIONAL</b>							<b>VALOR</b>
29 - RESULTADO LÍQUIDO DAS TRANSFERÊNCIAS DO FUNDEB							813.614,08
30 - DESPESAS CUSTEADAS COM A COMPLEMENTAÇÃO DO FUNDEB NO EXERCÍCIO							-
32 - DESPESAS CUSTEADAS COM O SUPERÁVIT FINANCEIRO, DO EXERCÍCIO ANTERIOR, DO FUNDEB							-
33 - DESPESAS CUSTEADAS COM O SUPERÁVIT FINANCEIRO, DO EXERCÍCIO ANTERIOR, DE OUTROS RECURSOS DE IMPOSTOS							-
34 - RESTOS A PAGAR INSCRITOS NO EXERCÍCIO SEM DISPONIBILIDADE FINANCEIRA DE RECURSOS DE IMPOSTOS VINCULADOS AO ENSINO <sup>4</sup>							-
35 - CANCELAMENTO, NO EXERCÍCIO, DE RESTOS A PAGAR INSCRITOS COM DISPONIBILIDADE FINANCEIRA DE RECURSOS DE IMPOSTOS VINCULADOS AO ENSINO = (45))							-
<b>36 - TOTAL DAS DEDUÇÕES CONSIDERADAS PARA FINS DE LIMITE CONSTITUCIONAL (29 + 30 + 31 + 32 + 33 + 34 + 35)</b>							<b>813.614,08</b>
<b>37 - TOTAL DAS DESPESAS PARA FINS DE LIMITE ((22 + 23) + (36))</b>							<b>1.844.993,59</b>
<b>38 - PERCENTUAL DE APLICAÇÃO EM MDE SOBRE A RECEITA LÍQUIDA DE IMPOSTOS ((37) / (3) * 100) % - LIMITE CONSTITUCIONAL 25%</b>							<b>29,17%</b>
<b>OUTRAS INFORMAÇÕES PARA CONTROLE</b>							
OUTRAS DESPESAS CUSTEADAS COM RECEITAS ADICIONAIS PARA FINANCIAMENTO DO ENSINO	DOTAÇÃO INICIAL	DOTAÇÃO ATUALIZADA (d)	DESPESAS EMPENHADAS		DESPESAS LIQUIDADAS		INSCRITAS EM RESTOS A PAGAR NÃO PROCESSADO
			Até o Bimestre (e)	% f=(e/d)*100	Até o Bimestre (g)	% h=(g/d)*100	
39 - DESPESAS CUSTEADAS COM A APLICAÇÃO FINANCEIRA DE OUTROS RECURSOS DE IMPOSTOS VINCULADOS AO ENSINO	0,00	0,00	0,00	#DIV/0!	0,00	#DIV/0!	0,00
40 - DESPESAS CUSTEADAS COM A CONTRIBUIÇÃO SOCIAL DO SALÁRIO-EDUCAÇÃO	240.000,00	235.400,00	216.942,00	92,16%	132.199,71	56,16%	0,00
41 - DESPESAS CUSTEADAS COM OPERAÇÕES DE CRÉDITO	0,00	0,00	0,00	#DIV/0!	0,00	#DIV/0!	0,00
42 - DESPESAS CUSTEADAS COM OUTRAS RECEITAS PARA FINANCIAMENTO DO ENSINO	4.175.720,00	4.292.849,61	3.632.613,19	84,62%	1.392.822,32	32,45%	0,00
<b>43 - TOTAL DAS OUTRAS DESPESAS CUSTEADAS COM RECEITAS ADICIONAIS PARA FINANCIAMENTO DO ENSINO (39 + 40 + 41 + 42)</b>	<b>4.415.720,00</b>	<b>4.528.249,61</b>	<b>3.849.555,19</b>	<b>85,01%</b>	<b>1.525.022,03</b>	<b>33,68%</b>	<b>0,00</b>
<b>44 - TOTAL GERAL DAS DESPESAS COM EDUCAÇÃO (28+43)</b>	<b>13.312.220,00</b>	<b>12.858.775,87</b>	<b>10.474.452,72</b>	<b>81,46%</b>	<b>4.183.629,70</b>	<b>65,59%</b>	<b>0,00</b>

RESTOS A PAGAR INSCRITOS COM DISPONIBILIDADE FINANCEIRA DE RECURSOS DE IMPOSTOS VINCULADOS AO ENSINO	SALDO ATÉ O BIMESTRE	CANCELADO EM <EXERCÍCIO> (j)
<b>45 - RESTOS A PAGAR DE DESPESAS COM MDE</b>	<b>81.517,62</b>	<b>0,00</b>
45.1 - Executadas com Recursos de Impostos Vinculados ao Ensino	66.354,54	0,00
45.2 - Executadas com Recursos do FUNDEB	15.163,08	0,00
CONTROLE DA DISPONIBILIDADE FINANCEIRA	FUNDEB	SALÁRIO EDUCAÇÃO
<b>46- SALDO FINANCEIRO EM 31 DE DEZEMBRO DE &lt;EXERCÍCIO ANTERIOR&gt;</b>	<b>166.757,42</b>	<b>102.332,86</b>
<b>47- (+) INGRESSO DE RECURSOS ATÉ O BIMESTRE</b>	<b>1.950.813,72</b>	<b>72.923,43</b>
<b>48- (-) PAGAMENTOS EFETUADOS ATÉ O BIMESTRE</b>	<b>1.952.499,65</b>	<b>132.199,71</b>
48.1 - Orçamento do Exercício	1.952.499,65	132.199,71
48.2 - Restos a Pagar	0,00	0,00
<b>49- (+) RECEITA DE APLICAÇÃO FINANCEIRA DOS RECURSOS ATÉ O BIMESTRE</b>	<b>1.685,93</b>	<b>1.000,00</b>
<b>50- (=) DISPONIBILIDADE FINANCEIRA ATÉ O BIMESTRE</b>	<b>166.757,42</b>	<b>44.056,58</b>
<b>51 - (+) Ajustes</b>	<b>-86.558,41</b>	<b>33.130,04</b>
50.1 (+) Retenções		33.130,04
50.2 (-) Valores a recuperar	86.558,41	
50.3 (+) Outros valores extraorçamentários		
50.4 (+) Complementação Budgetária		
<b>52 - (=) SALDO FINANCEIRO CONCILiado</b>	<b>80.199,01</b>	<b>77.186,62</b>

FONTE: Sistema <CONTABILIS>, Unidade Responsável: <MUNICÍPIO DE DIVINA PASTORA>, Emissão: <20/05/2019>.

<sup>1</sup> Limites mínimos anuais a serem cumpridos no encerramento do exercício.

<sup>2</sup> Art. 21, § 2º, Lei 11.494/2007: "Até 5% dos recursos recebidos à conta dos Fundos, inclusive relativos à complementação da União recebidos nos termos do §1º do art. 6º desta Lei, poderão ser utilizados no 1º trimestre do exercício imediatamente subsequente, mediante

<sup>3</sup> Caput do artigo 21.2 da CF/1988

<sup>4</sup> Os valores referentes à parcela dos Restos a Pagar inscritos sem disponibilidade financeira vinculada à educação deverão ser informados somente no RREO do último bimestre do exercício.

<sup>5</sup> Limites mínimos anuais a serem cumpridos no encerramento do exercício, no âmbito de atuação prioritária, conforme LDB, art. 11, V.

<sup>6</sup> Nos cinco primeiros bimestres do exercício o acompanhamento poderá ser feito com base na despesa empenhada ou na despesa liquidada. No último bimestre do exercício, o valor deverá corresponder ao total da despesa empenhada.

<sup>7</sup> Essa coluna poderá ser apresentada somente no último bimestre.

SYLVIO MAURÍCIO MENDONÇA CARDOSO  
PREFEITO MUNICIPAL

JORGE ROBERTO MENDONÇA DE OLIVEIRA  
SECRETÁRIO FINANÇAS

ANTÍDREA SANTANA  
CONTADORA CRC/SE Nº 7.524

LUCIENE TELES SANTOS  
SECRETÁRIA DE CONTROLE INTERNO

MUNICÍPIO DE DIVINA PASTORA - SE  
RELATÓRIO RESUMIDO DA EXECUÇÃO ORÇAMENTÁRIA  
DEMONSTRATIVO DAS RECEITAS DE OPERAÇÕES DE CRÉDITO E DESPESAS DE CAPITAL  
ORÇAMENTOS FISCAL E DA SEGURIDADE SOCIAL  
PERÍODO DE MARÇO À ABRIL DE 2019

Em Reais

RECEITAS	PREVISÃO ATUALIZADA (a)	RECEITAS REALIZADAS Até o bimestre (b)			SALDO NÃO REALIZADO (c) = (a - b)
RECEITAS DE OPERAÇÕES DE CRÉDITO (I)	-	-			-
	DOTAÇÃO ATUALIZADA	DESPESAS EMPENHADAS	DESPESAS LIQUIDADAS	DESPESAS INSCRITAS EM RESTOS A PAGAR NÃO PROCESSADOS	SALDO NÃO EXECUTADO (f) = (d - e)
<b>SEM MOVIMENTO</b>					
DESPESAS DE CAPITAL	-	-	-	-	-
(-) Incentivos Fiscais a Contribuinte	-	-	-	-	-
(-) Incentivos Fiscais a Contribuinte por Instituições Financeiras	-	-	-	-	-
DESPESA DE CAPITAL LIQUIDA (II)	-	-	-	-	-

FONTE: Sistema: <CONTABILIS>, Unidade Responsável: <MUNICÍPIO DE DIVINA PASTORA>, Emissão: <20/05/2019>.

Notas:

<sup>1</sup> < Operações de Crédito descritas na CF, art. 167, inciso III >

<sup>2</sup> Durante o exercício, somente as despesas liquidadas são consideradas executadas. No encerramento do exercício, as despesas não liquidadas inscritas em restos a

- a) Despesas liquidadas, consideradas aquelas em que houve a entrega do material ou serviço, nos termos do art. 63 da Lei 4.320/64;  
b) Despesas empenhadas, mas não liquidadas, inscritas em Restos a Pagar não-processados, consideradas liquidadas no encerramento do exercício, por força do art.35, inciso II da Lei 4.320/64.

\_\_\_\_\_  
SYLVIO MAURÍCIO MENDONÇA CARDOSO  
PREFEITO MUNICIPAL

\_\_\_\_\_  
ANDREZA SANTANA  
CONTADORA CRC/SE Nº 7.524

\_\_\_\_\_  
JORGE ROBERTO MENDONÇA DE OLIVEIRA  
SECRETÁRIO FINANÇAS

\_\_\_\_\_  
LUCIENE TELES SANTOS  
SECRETARIA DE CONTROLE INTERNO

MUNICÍPIO DE DIVINA PASTORA - SE  
 RELATÓRIO RESUMIDO DA EXECUÇÃO ORÇAMENTÁRIA  
 DEMONSTRATIVO DA PROJEÇÃO ATUARIAL DO REGIME PRÓPRIO DE PREVIDÊNCIA DOS SERVIDORES  
 ORÇAMENTO DA SEGURIDADE SOCIAL  
 PERÍODO DE MARÇO Á ABRIL DE 2019

RREO - ANEXO 10 (LRF, art. 53, § 1º, inciso II)

Em Reais

EXERCÍCIO	RECEITAS PREVIDENCIÁRIAS (a)	DESPESAS PREVIDENCIÁRIAS (b)	RESULTADO PREVIDENCIÁRIO (c) = (a - b)	SALDO FINANCEIRO DO EXERCÍCIO (d) = ("d" exerc. Anterior) + (c)
<b>SEM MOVIMENTO</b>				

Fonte: Sistema: <CONTABILIS>, Unidade Responsável: <MUNICÍPIO DE DIVINA PASTORA>, Emissão: <20/05/2019>.

1 Projeção atuarial elaborada em <DATA DA AVALIAÇÃO> e oficialmente enviada para o Ministério da Previdência Social - MPS.

  
 \_\_\_\_\_  
 SYLVIO MAURICIO MENDONÇA CARDOSO  
 PREFEITO MUNICIPAL

  
 \_\_\_\_\_  
 ANDREZZA SANTANA  
 CONTADORA CRC/SE Nº 7.524

  
 \_\_\_\_\_  
 JORGE ROBERTO MENDONÇA DE OLIVEIRA  
 SECRETÁRIO FINANÇAS

  
 \_\_\_\_\_  
 LUCIENE TELES SANTOS  
 SECRETÁRIA DE CONTROLE INTERNO

MUNICÍPIO DE DIVINA PASTORA - SE  
 RELATÓRIO RESUMIDO DA EXECUÇÃO ORÇAMENTÁRIA  
 DEMONSTRATIVO DA RECEITA DE ALIENAÇÃO DE ATIVOS E APLICAÇÃO DOS RECURSOS  
 ORÇAMENTOS FISCAL E DA SEGURIDADE SOCIAL  
 PERÍODO DE MARÇO Á ABRIL DE 2019

RREO – ANEXO 11 (LRF, art. 53, § 1º, inciso III)

Em Reais

RECEITAS	PREVISÃO ATUALIZADA (a)	RECEITAS REALIZADAS (b)				SALDO (c) = (a-b)
RECEITAS DE ALIENAÇÃO DE ATIVOS (I)						
Recicita de Alienação de Bens Móveis						
Recicita de Alienação de Bens Imóveis						


DESPESAS	DOTAÇÃO ATUALIZADA (d)	DESPESAS MPEL (e)	DESPESAS LICITADA	DESPESAS PASSIVAS	DESPESAS ASCENDENTES	DESPESAS DESCENDENTES	PAGAMENTO DE RESTOS A PAGAR (g)	SALDO (h) = (d-e)
APLICAÇÃO DOS RECURSOS DA ALIENAÇÃO DE ATIVOS (II)								
Despesas de Capital								
Investimentos								
Inversões Financeiras								
Amortização da Dívida								
Despesas Correntes dos Regimes de Previdência								
Regime Próprio dos Servidores Públicos								


  


SALDO FINANCEIRO A APLICAR	<EXERCÍCIO ANTERIOR> (i)	<EXERCÍCIO> (j) = (b) - (II) + (IIg)	SALDO ATUAL (k) = (II) + (IIj)
VALOR (III)			


SEM MOVIMENTO

FONTE: Sistema: <CONTABILIS>, Unidade Responsável: <MUNICÍPIO DE DIVINA PASTORA>, Emissão: <20/05/2019>.

  
 \_\_\_\_\_  
 SYLVIO MAURÍCIO MENDONÇA CARDOSO  
 PREFEITO MUNICIPAL

  
 \_\_\_\_\_  
 JORGE ROBERTO MENDONÇA DE OLIVEIRA  
 SECRETÁRIO FINANÇAS

  
 \_\_\_\_\_  
 LUCIENE TELES SANTOS  
 SECRETÁRIA DE CONTROLE INTERNO

  
 \_\_\_\_\_  
 ANDREZA SANTANA  
 CONTADORA CRC/SE Nº 7.524



MUNICÍPIO DE DIVINA PASTORA - SE  
RELATÓRIO RESUMIDO DA EXECUÇÃO ORÇAMENTÁRIA  
DEMONSTRATIVO DAS RECEITAS E DESPESAS COM AÇÕES E SERVIÇOS PÚBLICOS DE SAÚDE  
ORÇAMENTOS FISCAL E DA SEGURIDADE SOCIAL  
PERÍODO DE MARÇO À ABRIL DE 2019

RREO - ANEXO 12 (LC 141/2012, art. 35)

R\$ 1,00

RECEITAS PARA APURAÇÃO DA APLICAÇÃO EM AÇÕES E SERVIÇOS PÚBLICOS DE SAÚDE	PREVISÃO INICIAL	PREVISÃO ATUALIZADA (a)	RECEITAS REALIZADAS	
			Até o Bimestre (b)	% (b/a)x100
<b>RECEITA DE IMPOSTOS LÍQUIDA (I)</b>	<b>1.620.000,00</b>	<b>1.620.000,00</b>	<b>639.984,00</b>	<b>39,51%</b>
Imposto Predial e Territorial Urbano - IPTU	5.000,00	5.000,00	532,93	10,66%
Imposto sobre Transmissão de Bens Intervivos - ITBI	5.000,00	5.000,00	1.717,63	34,35%
Imposto sobre Serviços de Qualquer Natureza - ISS	750.000,00	750.000,00	312.810,96	41,71%
Imposto de Renda Retido na Fonte - IRRF	860.000,00	860.000,00	324.872,48	37,78%
Multas, Juros de Mora, Dívida Ativa e Outros Encargos dos Impostos	0,00	0,00	50,00	#DIV/0!
<b>RECEITA DE TRANSFERÊNCIAS CONSTITUCIONAIS E LEGAIS (II)</b>	<b>19.383.000,00</b>	<b>19.383.000,00</b>	<b>5.685.999,10</b>	<b>29,33%</b>
Cota-Parte FPM	10.800.000,00	10.800.000,00	3.041.505,91	28,16%
Cota-Parte ITR	3.000,00	3.000,00	1.919,96	64,00%
Cota-Parte IPVA	60.000,00	60.000,00	25.112,76	41,82%
Cota-Parte ICMS	8.500.000,00	8.500.000,00	2.615.695,81	30,77%
Cota-Parte IPT-Exportação	10.000,00	10.000,00	1.664,63	16,65%
ICMS Desoneração (LC 87/96)	10.000,00	10.000,00	0,00	0,00%
<b>TOTAL DAS RECEITAS PARA APURAÇÃO DA SAÚDE (II + I + II)</b>	<b>21.003.000,00</b>	<b>21.003.000,00</b>	<b>6.325.983,10</b>	<b>30,12%</b>

RECEITAS ADICIONAIS PARA FINANCIAMENTO DA SAÚDE	PREVISÃO INICIAL	PREVISÃO ATUALIZADA (c)	RECEITAS REALIZADAS	
			Até o Bimestre (d)	% (d/c)x100
<b>TRANSFERÊNCIA DE RECURSOS DO SISTEMA ÚNICO DE SAÚDE-SUS</b>	<b>3.930.000,00</b>	<b>3.930.000,00</b>	<b>806.587,34</b>	<b>20,52%</b>
Provenientes da União	3.860.000,00	3.860.000,00	781.388,91	20,24%
Provenientes dos Estados	50.000,00	50.000,00	7.827,36	15,65%
Provenientes de Outros Municípios	0,00	0,00	0,00	#DIV/0!
Outras Receitas do SUS	20.000,00	20.000,00	17.371,07	86,86%
<b>TRANSFERÊNCIAS VOLUNTÁRIAS</b>	<b>290.000,00</b>	<b>290.000,00</b>	<b>0,00</b>	<b>0,00%</b>
<b>RECEITAS DE OPERAÇÕES DE CRÉDITO VINCULADAS À SAÚDE</b>	<b>0,00</b>	<b>0,00</b>	<b>0,00</b>	<b>#DIV/0!</b>
<b>OUTRAS RECEITAS PARA FINANCIAMENTO DA SAÚDE</b>	<b>0,00</b>	<b>0,00</b>	<b>0,00</b>	<b>#DIV/0!</b>
<b>TOTAL RECEITAS ADICIONAIS PARA FINANCIAMENTO DA SAÚDE</b>	<b>4.220.000,00</b>	<b>4.220.000,00</b>	<b>806.587,34</b>	<b>19,11%</b>

DESPESAS COM SAÚDE (Por Grupo de Natureza da Despesa)	DOTAÇÃO INICIAL	DOTAÇÃO ATUALIZADA (e)	DESPESAS EMPENHADAS		DESPESAS LIQUIDADAS		Inscritas em Restos a Pagar não Processados
			Até o Bimestre (f)	% (f/e) x 100	Até o Bimestre (g)	% (g/e) x 100	
<b>DESPESAS CORRENTES</b>	<b>7.589.040,00</b>	<b>7.750.040,00</b>	<b>3.308.464,45</b>	<b>42,69%</b>	<b>1.353.181,67</b>	<b>17,46%</b>	<b>1.955.282,78</b>
Pessoal e Encargos Sociais	4.962.100,00	4.951.300,00	2.044.266,91	41,29%	1.041.380,99	2103,25%	1.002.885,92
Juros e Encargos da Dívida				0,00%		0,00%	-
Outras Despesas Correntes	2.626.940,00	2.798.740,00	1.264.197,54	45,17%	311.800,68	11,14%	952.396,86
<b>DESPESAS DE CAPITAL</b>	<b>552.600,00</b>	<b>391.600,00</b>	<b>61.624,13</b>	<b>15,74%</b>	<b>16.042,00</b>	<b>409,65%</b>	<b>45.582,13</b>
Investimentos	552.600,00	391.600,00	61.624,13	15,74%	16.042,00	409,65%	45.582,13
Inversões Financeiras				0,00%		0,00%	-
Amortização da Dívida				0,00%		0,00%	-
<b>TOTAL DAS DESPESAS COM SAÚDE (IV)</b>	<b>8.141.640,00</b>	<b>8.141.640,00</b>	<b>3.370.088,58</b>	<b>41,39%</b>	<b>1.369.223,67</b>	<b>16,82%</b>	<b>2.000.864,91</b>

DESPESAS COM SAÚDE NÃO COMPUTADAS PARA FINS DE APURAÇÃO DO PERCENTUAL MÍNIMO	DOTAÇÃO INICIAL	DOTAÇÃO ATUALIZADA	DESPESAS EMPENHADAS		DESPESAS LIQUIDADAS		Inscritas em Restos a Pagar não Processados
			Até o Bimestre (h)	% (h/IVf)x100	Até o Bimestre (i)	% (i/IVg)x100	
DESPESAS COM INATIVOS E PENSIONISTAS				0,00%		0,00%	
DESPESA COM ASSISTÊNCIA À SAÚDE QUE NÃO ATENDE AO PRINCÍPIO DE ACESSO UNIVERSAL				0,00%		0,00%	
DESPESAS CUSTEADAS COM OUTROS RECURSOS	4.361.100,00	3.969.441,88	1.265.634,15	37,55%	377.008,86	27,53%	888.625,29
Recursos de Transferência do Sistema Único de Saúde - SUS	3.880.000,00	2.903.918,78	530.339,65	15,74%	186.370,32	13,61%	343.969,33
Recursos de Operações de Crédito				0,00%		0,00%	
Outros Recursos	481.100,00	1.065.523,10	735.294,50	2181,83%	190.638,54	13,92%	544.655,96
OUTRAS AÇÕES E SERVIÇOS NÃO COMPUTADOS				0,00%		0,00%	
RESTOS A PAGAR NÃO PROCESSADOS INSCRITOS INDEVIDAMENTE NO EXERCÍCIO SEM DISPONIBILIDADE FINANCEIRA <sup>1</sup>				0,00%		0,00%	
DESPESAS CUSTEADAS COM DISPONIBILIDADE DE CAIXA VINCULADA AOS RESTOS A PAGAR CANCELADOS <sup>2</sup>				0,00%		0,00%	
DESPESAS CUSTEADAS COM RECURSOS VINCULADOS À PARCELA DO PERCENTUAL MÍNIMO QUE NÃO FOI APLICADA EM AÇÕES E SERVIÇOS DE SAÚDE EM EXERCÍCIOS ANTERIORES <sup>3</sup>				0,00%		0,00%	
<b>TOTAL DAS DESPESAS COM NÃO COMPUTADAS (V)</b>	<b>4.361.100,00</b>	<b>3.969.441,88</b>	<b>1.265.634,15</b>	<b>37,55,49%</b>	<b>377.008,86</b>	<b>27,53%</b>	<b>888.625,29</b>
<b>TOTAL DAS DESPESAS COM AÇÕES E SERVIÇOS PÚBLICOS DE SAÚDE (VI) = (IV - V)</b>	<b>3.780.540,00</b>	<b>4.172.198,12</b>	<b>2.104.451,43</b>	<b>62,45%</b>	<b>992.214,81</b>	<b>72,47%</b>	<b>1.112.259,62</b>

PERCENTUAL DE APLICAÇÃO EM AÇÕES E SERVIÇOS PÚBLICOS DE SAÚDE SOBRE A RECEITA DE IMPOSTOS LÍQUIDA E TRANSFERÊNCIAS CONSTITUCIONAIS E LEGAIS (VII%) = (VI/h ou i) / (IVb ± 100) - LIMITE CONSTITUCIONAL 15%\*\*\* 15,68%

VALOR REFERENTE À DIFERENÇA ENTRE O VALOR EXECUTADO E O LIMITE MÍNIMO CONSTITUCIONAL [VI(h ou i) - (15 x IIIb)/100] 1.155.556,97

DESPESAS COM SAÚDE (Por Subunidade)	DOTAÇÃO INICIAL	DOTAÇÃO ATUALIZADA	DESPESAS EMPENHADAS		DESPESAS LIQUIDADAS		Inscritas em Restos a Pagar não Processados
			Até o Bimestre (j)	% (j/total j) x 100	Até o Bimestre (m)	% (m/total m) x 100	
Atenção Básica	6.771.540,00	7.289.216,90	3.012.575,22	89,39%	1.254.628,47	91,63%	1.757.946,75
Assistência Hospitalar e Ambulatorial	193.000,00	53.000,00		0,00%		0,00%	
Suporte Profilático e Terapêutico	649.000,00	286.323,10	222.912,66	6,61%	49.702,04	0,00%	173.210,62
Vigilância Sanitária	221.700,00	221.700,00	52.770,00	1,57%	25.592,99	1,87%	27.177,01
Vigilância Epidemiológica	213.400,00	231.400,00	78.230,10	2,32%	37.827,07	0,00%	40.403,03
Alimentação e Nutrição				0,00%		0,00%	
Administração Geral	93.000,00	0,000,00	3.609,60	0,11%	1.677,00	0,11%	27.227,50
<b>TOTAL</b>	<b>8.141.640,00</b>	<b>8.141.640,00</b>	<b>3.270.088,58</b>	<b>100,00%</b>	<b>1.369.225,67</b>	<b>100,00%</b>	<b>2.000.564,91</b>

FONTE: Sistema: <CONTABILIS>, Unidade Responsável: <MUNICÍPIO DE DIVINA PASTORA>, Emissão: <2005/2019>.

  
 SYLVIO MAURÍCIO MENDONÇA CARDOSO  
 PREFEITO MUNICIPAL

ANDREZA SANTANA  
 CONTADORA CRC/SE Nº 7.524

  
 JORGE ROBERTO MENDONÇA DE OLIVEIRA  
 SECRETÁRIO FINANÇAS

  
 LUCIENE TELES SANTOS  
 SECRETÁRIA DE CONTROLE INTERNO



MUNICÍPIO DE DIVINA PASTORA - SE  
 RELATÓRIO RESUMIDO DA EXECUÇÃO ORÇAMENTÁRIA  
 DEMONSTRATIVO DAS PARCERIAS PÚBLICO-PRIVADAS  
 ORÇAMENTOS FISCAL E DA SEGURIDADE SOCIAL  
 PERÍODO DE MARÇO À ABRIL DE 2019

RREO - Anexo 13 (Lei nº 11.079, de 30.12.2004, arts. 22, 25 e 26)

Em Reais

ESPECIFICAÇÃO	SALDO TOTAL EM 31 DE DEZEMBRO DO EXERCÍCIO ANTERIOR (a)	REGISTROS EFETUADOS EM <EXERCÍCIO>		SALDO TOTAL (c) = (a + b)
		No bimestre	Até o bimestre (b)	
TOTAL DE ATIVOS				
Direitos Futuros				
Ativos Contabilizados na SPE				
Contrapartida para Provisões de PPP				
TOTAL DE PASSIVOS (I)				
Obrigações Não Relacionadas a Serviços				
Contrapartida para Ativos da SPE				
Provisões de PPP				
GARANTIAS DE PPP (II)				
SALDO LÍQUIDO DE PASSIVOS DE PPP (I)				
PASSIVOS CONTINGENTES				
Contraprestações Futuras				
Riscos Não Provisionados				
Outros Passivos Contingentes				
ATIVOS CONTINGENTES				
Serviços Futuros				
Outros Ativos Contingentes				

**SEM MOVIMENTO**

DESPESAS DE PPP	EXERCÍCIO ANTERIOR	EXERCÍCIO CORRENTE (EC)	<EC + 1>	<EC + 2>	<EC + 3>	<EC + 4>	<EC + 5>	<EC + 6>	<EC + 7>	<EC + 8>	<EC + 9>
Do Ente Federado											
Das Estatais Não-Dependentes											
TOTAL DAS DESPESAS											
RECEITA CORRENTE LÍQUIDA (RCL)											
TOTAL DAS DESPESAS / RCL (%)											

**SEM MOVIMENTO**

Nota:  
 FONTE: Sistema: <CONTABILIS>, Unidade Responsável: <MUNICÍPIO DE DIVINA PASTORA>, Emissão: <20/05/2019>.

SYLVIO MAURICIO MENDONÇA CARDOSO  
 PREFEITO MUNICIPAL

JORGE ROBERTO MENDONÇA DE OLIVEIRA  
 SECRETÁRIO FINANÇAS

ANDREIA SANTANA  
 CONTADORA CRC/SE Nº 7.524

LUCIENE TELES SANTOS  
 SECRETÁRIA DE CONTROLE INTERNO

MUNICÍPIO DE DIVINA PASTORA - SE  
 DEMONSTRATIVO SIMPLIFICADO DO RELATÓRIO RESUMIDO DA EXECUÇÃO ORÇAMENTÁRIA  
 ORÇAMENTOS FISCAL E DA SEGURIDADE SOCIAL  
 PERÍODO DE MARÇO À ABRIL DE 2019

RREO - Anexo XIV (LRF, Art. 48)

BALANÇO ORÇAMENTÁRIO	Até o Bimestre
<b>RECEITAS</b>	
Previsão Inicial	40.000.000,00
Previsão Atualizada	40.000.000,00
Receitas Realizadas	12.010.904,33
Déficit Orçamentário	
Saldos de Exercícios Anteriores (Utilizados para Créditos Adicionais)	
<b>DESPESAS</b>	
Dotação Inicial	40.000.000,00
Créditos Adicionais	0,00
Dotação Atualizada	40.000.000,00
Despesas Empenhadas	29.240.408,50
Despesas Liquidadas	11.689.189,42
Despesas Pagas	11.148.841,93
Superávit Orçamentário	321.714,91
DESPESAS POR FUNÇÃO/SUBFUNÇÃO	Até o Bimestre
Despesas Empenhadas	29.240.408,60
Despesas Liquidadas	11.689.189,42
RECEITA CORRENTE LÍQUIDA - RCL	Até o Bimestre
Receita Corrente Líquida	37.589.829,50
RECEITAS E DESPESAS DOS REGIMES DE PREVIDÊNCIA	Até o Bimestre
<b>Regime Geral de Previdência Social</b>	
Receitas Previdenciárias Realizadas(I)	
Despesas Previdenciárias Liquidadas(II)	
Resultado Previdenciário (III) = (I - II)	
<b>Regime Próprio de Previdência dos Servidores</b>	
Receitas Previdenciárias Realizadas(IV)	
Despesas Previdenciárias Liquidadas(V)	
Resultado Previdenciário (VI) = (IV - V)	

RESULTADOS NOMINAL E PRIMÁRIO	Meta Fixada no Anexo de Metas Fiscais da LDO (a)	Resultado Apurado Até o Bimestre (b)	% em Relação à Meta (b/a)
Resultado Nominal	100.000,00	289.315,93	2,89
Resultado Primário	200.000,00	146.147,00	0,73

RESTOS A PAGAR A PAGAR POR PODER E MINISTÉRIO PÚBLICO	Inscrição	Cancelamento Até o Bimestre	Pagamento até o Bimestre	Saldo a Pagar
<b>RESTOS A PAGAR PROCESSADOS</b>	<b>744.072,08</b>	-	<b>535.986,17</b>	<b>208.085,91</b>
Poder Executivo	744.072,08	-	535.986,17	208.085,91
Poder Legislativo	-	-	-	-
Poder Judiciário	-	-	-	-
Ministério Público	-	-	-	-
<b>RESTOS A PAGAR NÃO-PROCESSADOS</b>	<b>2.212.131,42</b>	<b>37.339,97</b>	<b>622.966,66</b>	<b>1.551.824,79</b>
Poder Executivo	2.212.131,42	37.339,97	622.966,66	1.551.824,79
Poder Legislativo	-	-	-	-
Poder Judiciário	-	-	-	-
Ministério Público	-	-	-	-
<b>TOTAL</b>	<b>2.956.203,50</b>	<b>37.339,97</b>	<b>1.158.952,83</b>	<b>1.759.910,70</b>

DESPESAS COM MANUTENÇÃO E DESENVOLVIMENTO DO ENSINO	Valor Apurado Até o Bimestre	Limites Constitucionais Anuais	
		% Mínimo a Aplicar no Exercício	% Aplicado Até o Bimestre
Mínimo Anual de <18% / 25%> das Receitas de Impostos na Manutenção e Desenvolvimento do Ensino	813.614,08	<18% / 25%>	29,17%
Mínimo Anual de 60% do FUNDEB na Remuneração do Magistério com Ensino Fundamental e Médio	-	0%	-
Mínimo Anual de 60% do FUNDEB na Remuneração do Magistério com Educação Infantil e Ensino Fundamental	1.952.499,65	60%	86,07%
Complementação da União ao FUNDEB	-	R\$4.500.000,00	-

RECEITAS DE OPERAÇÕES DE CRÉDITO E DESPESAS DE CAPITAL	Valor Apurado Até o Bimestre	Saldo não realizado
Receita de Operação de Crédito	-	-
Despesa de Capital Líquida	-	-

PROJEÇÃO ANUAL DOS REGIMES DE PREVIDÊNCIA	Exercício	1º Exercício	2º Exercício	3º Exercício
<b>Regime Geral de Previdência Social</b>	-	-	-	-
Receitas Previdenciárias (I)	-	-	-	-
Despesas Previdenciárias (II)	-	-	-	-
Resultado Previdenciário (III) = (I - II)	-	-	-	-
<b>Regime Próprio de Previdência dos Servidores</b>	-	-	-	-
Receitas Previdenciárias (IV)	-	-	-	-
Despesas Previdenciárias (V)	-	-	-	-
Resultado Previdenciário (VI) = (IV - V)	-	-	-	-

RECEITA DA ALIENAÇÃO DE ATIVOS E APLICAÇÃO DOS RECURSOS	Valor Apurado Até o Bimestre	Saldo a Realizar	
Receita de Capital Resultante da Alienação de Ativos			
Aplicação dos Recursos da Alienação de Ativos			
DESPESAS COM AÇÕES E SERVIÇOS PÚBLICOS DE SAÚDE	Valor apurado Até o Bimestre	Limite Constitucional Anual	
		% Mínimo a Aplicar no Exercício	% Aplicado Até o Bimestre
Despesas com Ações e Serviços Públicos de Saúde executadas com recursos de impostos	992.214,81	15%	15,68%
DESPESAS DE CARÁTER CONTINUADO DERIVADAS DE PPP	Valor Apurado no Exercício Corrente		
Total das Despesas / RCL (%)			

  
 SERGIO MAURÍCIO MENDONÇA CARDOSO  
 PREFEITO MUNICIPAL

  
 ANDREZA SANTANA  
 CONTADORA CRC/SE Nº 7.524

  
 JORGE LINO ROBERTO MENDONÇA DE OLIVEIRA  
 SECRETÁRIO FINANÇAS

  
 LUCIENE TELES SANTOS  
 SECRETÁRIA DE CONTROLE INTERNO