


AJUSTE METODOLÓGICO	Até o <Bimestre>
VARIAÇÃO SALDO RPP = (XXXIII) = (XXXa - XXXb)	
RECEITA DE ALIENAÇÃO DE INVESTIMENTOS PERMANENTES (IX)	
PASSIVOS RECONHECIDOS NA DC (XXXIV)	
OUTROS AJUSTES (XXXV)	
<b>RESULTADO NOMINAL AJUSTADO - Abaixo da Linha (XXXVI) = (XXXII - XXXIII - IX + XXXIV + XXXV)</b>	<b>1.511.416,63</b>
<b>RESULTADO PRIMÁRIO - Abaixo da Linha (XXXVII) = XXXVI - (XXV - XXVI)</b>	<b>1.511.416,63</b>

INFORMAÇÕES ADICIONAIS	PREVISÃO ORÇAMENTÁRIA
SALDO DE EXERCÍCIOS ANTERIORES	
Recursos Arrecadados em Exercícios Anteriores - RPPS	
Superávit Financeiro Utilizado para Abertura e Reabertura de Créditos Adicionais	
RESERVA ORÇAMENTÁRIA DO RPPS	

FONTE: Sistema: <CONTABILIS>, Unidade Responsável: <MUNICÍPIO DE DIVINA PASTORA>, Emissão: <24/05/2018>.

  
 SYLVIO MAURÍCIO MENDONÇA CARDOSO  
 PREFEITO MUNICIPAL

  
 RGE ROBERTO MENDONÇA DE OLIVEIRA  
 SECRETÁRIO DE FINANÇAS

  
 FAGNER ALEXANDRE SILVA SANTOS  
 SECRETÁRIO DE CONTROLE INTERNO

  
 WENDELL DA SILVA AMORIM MELO  
 CONTADOR CRC/SE Nº 6.186

PREFEITURA MUNICIPAL DE DIVINA PASTORA - SE  
 RELATORIO RESUMIDO DA EXECUÇÃO ORÇAMENTÁRIA  
**DEMONSTRATIVO DOS RESTOS A PAGAR POR PODER E ÓRGÃO**  
 ORÇAMENTOS FISCAL E DA SEGURIDADE SOCIAL  
 PERÍODO MARÇO A ABRIL 2018


RREO - ANEXO 7 (LRF, art. 53, inciso V)

PODER/ÓRGÃO	RESTOS A PAGAR PROCESSADOS E NÃO PROCESSADOS LIQUIDADOS EM EXERCÍCIOS ANTERIORES					RESTOS A PAGAR NÃO PROCESSADOS					Saldo Total l = (e + k)	
	Inscritos		Saldo a pagar e = (a+b) - (c+d)	Cancelados (d)	Pagos (c)	Inscritos		Liquidados (b)	Pagos (f)	Cancelados (i)		Saldo k = (f+g) - (h+i)
	Em Exercícios Anteriores (a)	Em 31 de dezembro de <Exercício Anterior> (b)				Em Exercícios Anteriores (f)	Em 31 de dezembro de <Exercício Anterior> (g)					
RESTOS A PAGAR (EXERCÍCIO INTRA-ORÇAMENTÁRIOS) (I)	354.488,18	831.659,60	2.4.024,08	-	972.123,70	1.421.068,78	477.473,36	407.482,31	407.482,31	100.373,13	1.390.686,70	1.604.710,78
PODER EXECUTIVO	354.488,18	831.659,60	2.14.024,08	-	972.123,70	1.421.068,78	477.473,36	407.482,31	407.482,31	100.373,13	1.390.686,70	1.604.710,78
PODER LEGISLATIVO	-	-	-	-	-	-	-	-	-	-	-	-
RESTOS A PAGAR (INTRA-ORÇAMENTÁRIOS) (II)	-	-	-	-	-	-	-	-	-	-	-	-
<b>TOTAL (III) = (I + II)</b>	<b>354.488,18</b>	<b>831.659,60</b>	<b>2.14.024,08</b>	<b>-</b>	<b>972.123,70</b>	<b>1.421.068,78</b>	<b>477.473,36</b>	<b>407.482,31</b>	<b>407.482,31</b>	<b>100.373,13</b>	<b>1.390.686,70</b>	<b>1.604.710,78</b>

FOUNTE: Sistema "CONTAABILIS" - Unidade Responsável - MUNICÍPIO DE DIVINA PASTORA - Emissão: 24/03/2018.

  
 SYLVIO MAURÍCIO MENDONÇA CARDOSO  
 PREFEITO MUNICIPAL

  
 JORGE ROBERTO MENEZES DE OLIVEIRA  
 SECRETÁRIO DE FINANÇAS

  
 WAGNER ALEXANDRE SILVA SANTOS  
 SECRETÁRIO DE CONTROLE INTERNO

  
 WENDELL DA SILVA AMORIM MELO  
 CONTADOR CRC/SE Nº 6.186

PREFEITURA MUNICIPAL DE DIVINA PASTORA - SE  
RELATORIO RESUMIDO DA EXECUÇÃO ORÇAMENTÁRIA  
DEMONSTRATIVO DAS RECEITAS E DESPESAS COM MANUTENÇÃO E DESENVOLVIMENTO DO ENSINO - MDE  
ORÇAMENTOS FISCAL E DA SEGURIDADE SOCIAL  
PERÍODO MARÇO À ABRIL 2018

RREO - ANEXO 8 (LDB, art. 72)

RECEITAS DO ENSINO		PREVISÃO INICIAL		PREVISÃO ATUALIZADA		RECEITAS REALIZADAS	
		(a)	(b)	(c)	(d) = (b) x 100	(e) = (d) x 100	%
<b>1- RECEITA DE IMPOSTOS</b>		<b>1.859.000,00</b>	<b>4.000,00</b>	<b>1.859.000,00</b>	<b>498.483,71</b>		<b>26,81%</b>
1.1- Receita Resultante do Imposto sobre a Propriedade Predial e Territorial Urbana - IPTU		4.000,00	4.000,00	4.000,00	662,88		16,57%
1.1.1- IPTU		3.000,00	3.000,00	3.000,00	502,88		16,76%
1.1.2- Multas, Juros de Mora, Dívida Ativa e Outros Encargos do IPTU		1.000,00	1.000,00	1.000,00	160,00		16,00%
1.2- Receita Resultante do Imposto sobre Transmissão Inter Vivos - ITBI		5.000,00	5.000,00	5.000,00	0,00		0,00%
1.2.1- ITBI		5.000,00	5.000,00	5.000,00	0,00		0,00%
1.2.2- Multas, Juros de Mora, Dívida Ativa e Outros Encargos do ITBI		0,00	0,00	0,00	0,00		#DIV/0!
1.3- Receita Resultante do Imposto sobre Serviços de Qualquer Natureza - ISS		1.000.000,00	1.000.000,00	1.000.000,00	211.839,65		21,18%
1.3.1- ISS		1.000.000,00	1.000.000,00	1.000.000,00	211.839,65		21,18%
1.3.2- Multas, Juros de Mora, Dívida Ativa e Outros Encargos do ISS		0,00	0,00	0,00	0,00		#DIV/0!
1.4- Receita Resultante do Imposto de Renda Retido na Fonte - IRRF		850.000,00	850.000,00	850.000,00	285.981,18		33,64%
1.4.1- IRRF		850.000,00	850.000,00	850.000,00	285.981,18		33,64%
1.5- Receita Resultante do Imposto Territorial Rural - ITR		0,00	0,00	0,00	0,00		#DIV/0!
1.5.1- ITR		0,00	0,00	0,00	0,00		#DIV/0!
1.5.2- Multas, Juros de Mora, Dívida Ativa e Outros Encargos do ITR		0,00	0,00	0,00	0,00		#DIV/0!
<b>2- RECEITA DE TRANSFERÊNCIAS CONSTITUCIONAIS E LEGAIS</b>		<b>15.814.000,00</b>	<b>9.000.000,00</b>	<b>15.814.000,00</b>	<b>5.533.150,55</b>		<b>34,99%</b>
2.1- Cota-Parte FPM		9.000.000,00	9.000.000,00	9.000.000,00	2.767.557,20		30,75%
2.1.1- Cota-Parte FPM - 1%		650.000,00	650.000,00	650.000,00	0,00		0,00%
2.2- Cota-Parte ICMS		6.100.000,00	6.100.000,00	6.100.000,00	2.739.372,66		44,91%
2.3- ICMS-Desoneração - L.C. n°87/1996		6.000,00	6.000,00	6.000,00	2.862,24		47,70%
2.4- Cota-Parte IPI-Exportação		5.000,00	5.000,00	5.000,00	2.615,25		52,31%
2.5- Cota-Parte ITR		3.000,00	3.000,00	3.000,00	398,01		13,27%
2.6- Cota-Parte IPVA		50.000,00	50.000,00	50.000,00	20.345,19		40,69%
<b>3- TOTAL DA RECEITA DE IMPOSTOS (1 + 2)</b>		<b>17.673.000,00</b>	<b>17.673.000,00</b>	<b>17.673.000,00</b>	<b>6.031.634,26</b>		<b>34,13%</b>
<b>4- RECEITA ADICIONAIS PARA FINANCIAMENTO DO ENSINO</b>							
<b>5- RECEITA DA APLICAÇÃO FINANCEIRA DE OUTROS RECURSOS DE IMPOSTOS VINCULADOS AO ENSINO</b>							
5.1- Transferências do Salário-Educação		0,00	0,00	0,00	0,00		#DIV/0!
5.2- Transferências Diretas - PDDE		410.000,00	410.000,00	410.000,00	99.162,04		24,19%
5.3- Transferências Diretas - PNAE		230.000,00	230.000,00	230.000,00	72.302,96		31,44%
5.4- Transferências Diretas - PNATE		10.000,00	10.000,00	10.000,00	0,00		0,00%
5.5 - Outras Transferências do FNEDE		150.000,00	150.000,00	150.000,00	23.952,40		15,97%
5.6 - Aplicação Financeira dos Recursos do FNEDE		10.000,00	10.000,00	10.000,00	2.906,68		29,07%
5.6 - Aplicação Financeira dos Recursos do FNEDE		0,00	0,00	0,00	0,00		0,00%
<b>6- RECEITA DE TRANSFERÊNCIAS DE CONVÊNIOS</b>		<b>210.000,00</b>	<b>210.000,00</b>	<b>210.000,00</b>	<b>0,00</b>		<b>0,00%</b>
6.1- Transferências de Convênios		210.000,00	210.000,00	210.000,00	0,00		0,00%
6.2- Aplicação Financeira dos Recursos de Convênios		0,00	0,00	0,00	0,00		#DIV/0!
<b>7- RECEITA DE OPERAÇÕES DE CRÉDITO</b>		<b>0,00</b>	<b>0,00</b>	<b>0,00</b>	<b>0,00</b>		<b>#DIV/0!</b>
7.1- Operações de Crédito		0,00	0,00	0,00	0,00		#DIV/0!
<b>8- OUTRAS RECEITAS PARA FINANCIAMENTO DO ENSINO</b>		<b>0,00</b>	<b>0,00</b>	<b>0,00</b>	<b>0,00</b>		<b>#DIV/0!</b>
8.1- Outras Receitas		0,00	0,00	0,00	0,00		#DIV/0!
<b>9- TOTAL DAS RECEITAS ADICIONAIS PARA FINANCIAMENTO DO ENSINO</b>		<b>620.000,00</b>	<b>620.000,00</b>	<b>620.000,00</b>	<b>99.162,04</b>		<b>15,99%</b>

RECEITAS DO FUNDEB	PREVISÃO INICIAL	PREVISÃO ATUALIZADA		RECEITAS REALIZADAS	
		(a)	(b)	Até o Bimestre	% (c) = (b/a) x 100
<b>10- RECEITAS DESTINADAS AO FUNDEB</b>	<b>3.032.800,00</b>	<b>3.032.800,00</b>	<b>1.106.630,11</b>		<b>36,49%</b>
10.1- Coia-Parte FPM Destinada ao FUNDEB - (20% de 2.1)	1.800.000,00	1.800.000,00	553.511,44		30,75%
10.2- Coia-Parte ICMS Destinada ao FUNDEB - (20% de 2.2)	1.220.000,00	1.220.000,00	547.874,53		44,91%
10.3- ICMS-Desonerção Destinada ao FUNDEB - (20% de 2.3)	1.200,00	1.200,00	572,45		47,70%
10.4- Coia-Parte IPI-Exportação Destinada ao FUNDEB - (20% de 2.4)	1.000,00	1.000,00	523,05		52,31%
10.5- Coia-Parte ITR ou ITR Arrecaçado Destinados ao FUNDEB - (20% de (1.5 - 1.5.5) + 2.5))	600,00	600,00	79,60		13,27%
10.6- Coia-Parte IPVA Destinada ao FUNDEB - (20% de 2.6)	10.000,00	10.000,00	4.069,04		40,69%
<b>11- RECEITAS RECEBIDAS DO FUNDEB</b>	<b>5.100.000,00</b>	<b>5.100.000,00</b>	<b>1.861.207,56</b>		<b>36,49%</b>
11.1- Transferências de Recursos do FUNDEB	5.100.000,00	5.100.000,00	1.859.921,07		36,47%
11.2- Complementação da União ao FUNDEB	0,00	0,00	0,00		#DIV/0!
11.3- Receita de Aplicação Financeira dos Recursos do FUNDEB	0,00	0,00	1.286,49		#DIV/0!
<b>12- RESULTADO LÍQUIDO DAS TRANSFERÊNCIAS DO FUNDEB (11.1 - 10)</b>	<b>2.067.200,00</b>	<b>2.067.200,00</b>	<b>754.577,45</b>		<b>36,50%</b>

DESPESAS DO FUNDEB	DOTAÇÃO INICIAL	DOTAÇÃO ATUALIZADA	DESPESAS EMPENHADA		DESPESAS REALIZADAS		INSCRITAS EM RESTOS A PAGAR NÃO PROCESSADO (f)
			Até o Bimestre (e)	% (f) = (e/d)	Até o Bimestre (g)	% (h) = (g/d)	
<b>13- PAGAMENTO DOS PROFISSIONAIS DO MAGISTÉRIO</b>	<b>4.350.000,00</b>	<b>4.550.000,00</b>	<b>4.308.000,00</b>	<b>94,68%</b>	<b>2.033.898,67</b>	<b>44,70%</b>	
13.1- Com Educação Infantil	1.197.000,00	1.297.000,00	1.058.000,00	81,57%	1.333.835,20	102,84%	
13.2- Com Ensino Fundamental	3.153.000,00	3.253.000,00	3.250.000,00	99,91%	700.063,47	21,52%	
<b>14- OUTRAS DESPESAS</b>	<b>765.000,00</b>	<b>755.000,00</b>	<b>439.162,00</b>	<b>58,17%</b>	<b>237.853,91</b>	<b>31,50%</b>	
14.1- Com Educação Infantil	35.000,00	35.000,00	-	0,00%	-	0,00%	
14.2- Com Ensino Fundamental	730.000,00	720.000,00	439.162,00	60,99%	237.853,91	33,04%	
<b>15- TOTAL DAS DESPESAS DO FUNDEB (13 + 14)</b>	<b>5.115.000,00</b>	<b>5.305.000,00</b>	<b>4.747.162,00</b>	<b>152,85%</b>	<b>2.271.752,58</b>	<b>76,20%</b>	

DEDUÇÕES PARA FINS DE LIMITE DO FUNDEB		VALOR	
<b>16- RESTOS A PAGAR INSCRITOS NO EXERCÍCIO SEM DISPONIBILIDADE FINANCEIRA DE RECURSOS DO FUNDEB</b>			
16.1 - FUNDEB 60%			
16.2 - FUNDEB 40%			
<b>17 - DESPESAS CUSTEADAS COM O SUPERÁVIT FINANCEIRO, DO EXERCÍCIO ANTERIOR, DO FUNDEB</b>			
17.1 - FUNDEB 60%			
17.2 - FUNDEB 40%			

INDICADORES DO FUNDEB		VALOR	
<b>18- TOTAL DAS DEDUÇÕES CONSIDERADAS PARA FINS DE LIMITE DO FUNDEB (16 + 17)</b>			
19 - TOTAL DAS DESPESAS DO FUNDEB PARA FINS DE LIMITE (15 - 18)			2.271.752,58
19.1- MÍNIMO DE 60% DO FUNDEB NA REMUNERAÇÃO DO MAGISTÉRIO <sup>1</sup> ((13 - (16.1+17.1))/1)*100			109,28%
19.2- MÁXIMO DE 40% EM DESPESAS COM MDE QUE NÃO REMUNERAÇÃO DO MAGISTÉRIO <sup>1</sup> ((14-(16.2+17.2))/1)*100			12,78%
19.3 - MÁXIMO DE 5% NÃO APLICADO NO EXERCÍCIO (100-(19.1+19.2))%			98,78%

CONTROLE DA UTILIZAÇÃO DE RECURSOS NO EXERCÍCIO SUBSEQUENTE		VALOR	
<b>20 - RECURSOS RECEBIDOS DO FUNDEB EM &lt;EXERCÍCIO ANTERIOR&gt; QUE NÃO FORAM UTILIZADOS</b>			
<b>21 - DESPESAS CUSTEADAS COM O SALDO DO ITEM 20 ATÉ O 1º TRIMESTRE DE &lt;EXERCÍCIO &gt;<sup>2</sup></b>			

MANUTENÇÃO E DESENVOLVIMENTO DO ENSINO - DESPESAS CUSTEADAS COM A RECEITA RESULTANTE DE IMPOSTOS E RECURSOS DO FUNDEB									
DESPESAS COM AÇÕES TÍPICAS DE MDE	DOTAÇÃO INICIAL	DOTAÇÃO ATUALIZADA (d)	DESPESAS EMPENHADAS		DESPESAS LIQUIDADAS		INSCRITAS EM RESTOS A PAGAR NÃO PROCESSADO		
			Até o Bimestre (e)	% f=(e/d)*100	Até o Bimestre (g)	% h=(g/d)*100			
<b>22- EDUCAÇÃO INFANTIL</b>									
22.1 - Creche	1.625.000,00	1.444.995,00	1.190.060,00	82%	1.386.914,73	96%	0,00		
22.1.1 - Despesa Custeada com Recurso do FUNDEB	1.625.000,00	1.444.995,00	1.190.060,00	82%	1.386.914,73	96%	0,00		
22.1.2 - Despesa Custeada com Outros Recursos de Impostos	1.197.000,00	1.297.000,00	1.058.000,00	82%	1.333.835,20	103%	0,00		
22.2 - Pré-escola	428.000,00	147.995,00	132.060,00	89%	53.079,53	36%	0,00		
22.2.1 - Despesa Custeada com Recurso do FUNDEB	0,00	0,00	0,00	#DIV/0!	0,00	#DIV/0!	0,00		
22.2.2 - Despesa Custeada com Outros Recursos de Impostos	0,00	0,00	0,00	#DIV/0!	0,00	#DIV/0!	0,00		
<b>23 - ENSINO FUNDAMENTAL</b>									
23.1 - Despesas Custeadas com Recursos do FUNDEB	4.715.180,00	5.090.607,18	4.432.145,16	87%	1.324.380,56	26%	0,00		
23.2 - Despesas Custeadas com Outros Recursos de Impostos	3.153.000,00	3.253.000,00	3.250.000,00	100%	700.063,47	22%	0,00		
24 - ENSINO MÉDIO	1.562.180,00	1.837.607,18	1.182.145,16	64%	624.317,09	34%	0,00		
24 - ENSINO SUPERIOR	0,00	0,00	0,00	#DIV/0!	0,00	#DIV/0!	0,00		
26 - ENSINO PROFISSIONAL NÃO INTEGRADO AO ENSINO REGULAR	0,00	0,00	0,00	#DIV/0!	0,00	#DIV/0!	0,00		
27 - OUTRAS	0,00	0,00	0,00	#DIV/0!	0,00	#DIV/0!	0,00		
<b>28 - TOTAL DAS DESPESAS COM AÇÕES TÍPICAS DE MDE</b>	<b>6.340.180,00</b>	<b>6.535.602,18</b>	<b>5.622.205,16</b>	<b>86%</b>	<b>2.711.295,29</b>	<b>41%</b>	<b>0,00</b>		
DEDUÇÕES CONSIDERADAS PARA FINS DE LIMITE CONSTITUCIONAL									
29 - RESULTADO LÍQUIDO DAS TRANSFERÊNCIAS DO FUNDEB									VALOR
30 - DESPESAS CUSTEADAS COM A COMPLEMENTAÇÃO DO FUNDEB NO EXERCÍCIO									1.106.630,11
32 - DESPESAS CUSTEADAS COM O SUPERÁVIT FINANCEIRO, DO EXERCÍCIO ANTERIOR, DO FUNDEB									-
33 - DESPESAS CUSTEADAS COM O SUPERÁVIT FINANCEIRO, DO EXERCÍCIO ANTERIOR, DE OUTROS RECURSOS DE IMPOSTOS									-
34 - RESTOS A PAGAR INSCRITOS NO EXERCÍCIO SEM DISPONIBILIDADE FINANCEIRA DE RECURSOS DE IMPOSTOS VINCULADOS AO ENSINO <sup>4</sup>									-
35 - CANCELAMENTO, NO EXERCÍCIO, DE RESTOS A PAGAR INSCRITOS COM DISPONIBILIDADE FINANCEIRA DE RECURSOS DE IMPOSTOS VINCULADOS AO ENSINO = (45j)									-
<b>36 - TOTAL DAS DEDUÇÕES CONSIDERADAS PARA FINS DE LIMITE CONSTITUCIONAL (29 + 30 + 31 + 32 + 33 + 34 + 35)</b>									<b>1.106.630,11</b>
<b>37 - TOTAL DAS DESPESAS PARA FINS DE LIMITE (22 + 23) + (36)</b>									<b>1.784.026,73</b>
<b>38 - PERCENTUAL DE APLICAÇÃO EM MDE SOBRE A RECEITA LÍQUIDA DE IMPOSTOS ((37) / (3) * 100) % - LIMITE CONSTITUCIONAL 25%</b>									<b>29,58%</b>
OUTRAS INFORMAÇÕES PARA CONTROLE									
OUTRAS DESPESAS CUSTEADAS COM RECEITAS ADICIONAIS PARA FINANCIAMENTO DO ENSINO	DOTAÇÃO INICIAL	DOTAÇÃO ATUALIZADA (d)	DESPESAS EMPENHADAS		DESPESAS LIQUIDADAS		INSCRITAS EM RESTOS A PAGAR NÃO PROCESSADO		
			Até o Bimestre (e)	% f=(e/d)*100	Até o Bimestre (g)	% h=(g/d)*100			
39 - DESPESAS CUSTEADAS COM A APLICAÇÃO FINANCEIRA DE OUTROS RECURSOS DE IMPOSTOS VINCULADOS AO ENSINO	0,00	0,00	0,00	#DIV/0!	0,00	#DIV/0!	0,00		
40 - DESPESAS CUSTEADAS COM A CONTRIBUIÇÃO SOCIAL DO SALÁRIO-EDUCAÇÃO	230.000,00	140.000,00	200,00	0%	0,00	0,00%	0,00		
41 - DESPESAS CUSTEADAS COM OPERAÇÕES DE CRÉDITO	0,00	0,00	0,00	#DIV/0!	0,00	#DIV/0!	0,00		
42 - DESPESAS CUSTEADAS COM OUTRAS RECEITAS PARA FINANCIAMENTO DO ENSINO	9.102.300,00	4.540.708,58	3.236.421,11	71%	468.593,20	10,32%	0,00		
<b>43 - TOTAL DAS OUTRAS DESPESAS CUSTEADAS COM RECEITAS ADICIONAIS PARA FINANCIAMENTO DO ENSINO (39 + 40 + 41 + 42)</b>	<b>9.332.300,00</b>	<b>4.680.708,58</b>	<b>3.236.621,11</b>	<b>69%</b>	<b>468.593,20</b>	<b>10,01%</b>	<b>0,00</b>		
<b>44 - TOTAL GERAL DAS DESPESAS COM EDUCAÇÃO (28+43)</b>	<b>15.672.480,00</b>	<b>11.216.310,76</b>	<b>8.858.826,27</b>	<b>155,17%</b>	<b>3.179.888,49</b>	<b>51,50%</b>	<b>0,00</b>		

RESTOS A PAGAR INSCRITOS COM DISPONIBILIDADE FINANCEIRA DE RECURSOS DE IMPOSTOS VINCULADOS AO ENSINO	SALDO ATÉ O BIMESTRE	CANCELADO EM <EXERCÍCIO>
<b>45 - RESTOS A PAGAR DE DESPESAS COM MDE</b>		(i)
45.1 - Executadas com Recursos Vinculados ao Ensino	25.163,08	0,00
45.2 - Executadas com Recursos do FUNDEB	10.000,00	0,00
	15.163,08	0,00
<b>CONTROLE DA DISPONIBILIDADE FINANCEIRA</b>	<b>FUNDEB</b>	<b>SALÁRIO EDUCAÇÃO</b>
<b>46- SALDO FINANCEIRO EM 31 DE DEZEMBRO DE &lt;EXERCÍCIO ANTERIOR&gt;</b>	<b>475,50</b>	<b>14.650,99</b>
<b>47- (+) INGRESSO DE RECURSOS ATÉ O BIMESTRE</b>	<b>1.859.921,07</b>	<b>72.302,96</b>
<b>48- (-) PAGAMENTOS EFETUADOS ATÉ O BIMESTRE</b>	<b>1.806.068,51</b>	<b>0,00</b>
48.1 - Orçamento do Exercício	1.806.068,51	0,00
48.2 - Restos a Pagar	0,00	0,00
<b>49- (+) RECEITA DE APLICAÇÃO FINANCEIRA DOS RECURSOS ATÉ O BIMESTRE</b>	<b>1.286,49</b>	<b>395,55</b>
<b>50- (=) DISPONIBILIDADE FINANCEIRA ATÉ O BIMESTRE</b>	<b>55.614,55</b>	<b>87.349,50</b>
<b>51 - (+) Ajustes</b>	<b>0,00</b>	<b>0,00</b>
51.1 - Retenções	0,00	0,00
51.2 - Conciliação Bancária	0,00	0,00
<b>52 - (=) SALDO FINANCEIRO CONCILIADO</b>	<b>55.614,55</b>	<b>87.349,50</b>

FONTE: Sistema: <CONTÁBILIS, Unidade Responsável: <MUNICÍPIO DE DIVINA PASTORA>, Emissão: <24/05/2018>.

<sup>1</sup> Limites mínimos anuais a serem cumpridos no encerramento do exercício.

<sup>2</sup> Art. 21, § 2º, Lei 11.494/2007: "Até 5% dos recursos recebidos à conta dos Fundos, inclusive relativos à complementação da União recebidos nos termos do § 1º do art. 6º desta Lei, poderão ser utilizados: no 1º trimestre do exercício imediatamente subsequente, mediante

<sup>3</sup> Caput do artigo 212 da CF/1988

<sup>4</sup> Os valores referentes à parcela dos Restos a Pagar inscritos sem disponibilidade financeira vinculada à educação deverão ser informados somente no RREO do último bimestre do exercício.

<sup>5</sup> Limites mínimos anuais a serem cumpridos no encerramento do exercício, no âmbito de atuação prioritária, conforme LDB, art. 11, V.

<sup>6</sup> Nos cinco primeiros bimestres do exercício o acompanhamento poderá ser feito com base na despesa empenhada ou na despesa liquidada. No último bimestre do exercício, o valor deverá corresponder ao total da despesa empenhada.

<sup>7</sup> Essa coluna poderá ser apresentada somente no último bimestre

SYLVIO MAFRICO MENDES CARDOSO  
PREFEITO MUNICIPAL

JORGE ROBERTO MENDONÇA DE OLIVEIRA  
SECRETÁRIO DE FINANÇAS

WENDELL DA SILVA AMORIM MELO  
CONTADOR CRC/SE Nº 6.186

FAGNER ALEXANDRE SILVA SANTOS  
SECRETÁRIO DE CONTROLE INTERNO

PREFEITURA MUNICIPAL DE DIVINA PASTORA - SE  
RELATÓRIO RESUMIDO DA EXECUÇÃO ORÇAMENTÁRIA  
**DEMONSTRATIVO DAS RECEITAS DE OPERAÇÕES DE CRÉDITO E DESPESAS DE CAPITAL**  
ORÇAMENTOS FISCAL E DA SEGURIDADE SOCIAL  
PERÍODO MARÇO A ABRIL 2018

RREO – ANEXO 9 (LRF, art.53, § 1º, inciso I)					Em Reais
<u>RECEITAS</u>	PREVISÃO ATUALIZADA (a)	RECEITAS REALIZADAS Até o bimestre (b)			SALDO NÃO REALIZADO (c) = (a - b)
RECEITAS DE OPERAÇÕES DE CREDITO (I)	-	-	-	-	-
SEM MOVIMENTO					
	DOTAÇÃO ATUALIZADA (d)	DESPESAS EMPENHADAS (e)	DESPESAS LIQUIDADAS	DESPESAS INSCRITAS EM RESTOS A PAGAR NÃO PROCESSADOS	SALDO NÃO EXECUTADO (f) = (d - e)
DESPESAS DE CAPITAL	-	-	-	-	-
(-) Incentivos Fiscais a Contribuinte	-	-	-	-	-
(-) Incentivos Fiscais a Contribuinte por Instituições Financeiras	-	-	-	-	-
DESPESA DE CAPITAL LIQUIDA (II)	-	-	-	-	-

FONTE: Sistema: <CONTABILIS>, Unidade Responsável: <MUNICÍPIO DE DIVINA PASTORA>, Emissão: <24/05/2018>.

Notas:

<sup>1</sup> < Operações de Crédito descritas na CF, art. 167, inciso III >

<sup>2</sup> Durante o exercício, somente as despesas liquidadas são consideradas executadas. No encerramento do exercício, as despesas não liquidadas inscritas em restos a

- a) Despesas liquidadas, consideradas aquelas em que houve a entrega do material ou serviço, nos termos do art. 63 da Lei 4.320/64;
- b) Despesas empenhadas, mas não liquidadas, inscritas em Restos a Pagar não-processados, consideradas liquidadas no encerramento do exercício, por força do art. 35, inciso II da Lei 4.320/64.

SYLVIO MAURICIO MENDONÇA CARDOSO  
PREFEITO MUNICIPAL

WENDELL DA SILVA AMORIM MELO  
CONTADOR CRC/SE Nº 6.186

JORGE ROBERTO MENDONÇA DE OLIVEIRA  
SECRETÁRIO FINANÇAS

FAGNER ALEXANDRE SILVA SANTOS  
SECRETÁRIO DE CONTROLE INTERNO

PREFEITURA MUNICIPAL DE DIVINA PASTORA - SE  
 RELATÓRIO RESUMIDO DA EXECUÇÃO ORÇAMENTÁRIA  
 DEMONSTRATIVO DA PROJEÇÃO ATUARIAL DO REGIME PRÓPRIO DE PREVIDÊNCIA DOS SERVIDORES  
 ORÇAMENTO DA SEGURIDADE SOCIAL  
 PERÍODO MARÇO A ABRIL 2018


RREO – ANEXO 10 (LRF, art. 53, § 1º, inciso II)

Em Reais

EXERCÍCIO	RECEITAS PREVIDENCIÁRIAS (a)	DESPESAS PREVIDENCIÁRIAS (b)	RESULTADO PREVIDENCIÁRIO (c) = (a - b)	SALDO FINANCEIRO DO EXERCÍCIO (d) = ("d" exerc. Anterior) + (c)
<b>SEM MOVIMENTO</b>				


FONTE: Sistema: <CONTABILIS>, Unidade Responsável: <MUNICÍPIO DE DIVINA PASTORA>, Emissão: <24/05/2018>.

I Projeção atuarial elaborada em <DATA DA AVALIAÇÃO> e oficialmente enviada para o Ministério da Previdência Social – MPS.

  
 \_\_\_\_\_  
 SYLVIO MAURÍCIO MENDONÇA CARDOSO  
 PREFEITO MUNICIPAL

\_\_\_\_\_  
 WENDELL DA SILVA AMORIM MELO  
 CONTADOR CRC/SE Nº 6.186

  
 \_\_\_\_\_  
 JORGE ROBERTO MENDONÇA DE OLIVEIRA  
 SECRETÁRIO FINANÇAS

  
 \_\_\_\_\_  
 FAGNER ALEXANDRE SILVA SANTOS  
 SECRETÁRIO DE CONTROLE INTERNO



PREFEITURA MUNICIPAL DE DIVINA PASTORA - SE  
 RELATORIO RESUMIDO DA EXECUÇÃO ORÇAMENTÁRIA  
**DEMONSTRATIVO DA RECEITA DE ALIENAÇÃO DE ATIVOS E APLICAÇÃO DOS RECURSOS**  
 ORÇAMENTOS FISCAL E DA SEGURIDADE SOCIAL  
 PERÍODO MARÇO ABRIL 2018


REO - ANEXO II (LRF, art. 53, § 1º, inciso III)

	PREVISÃO ATUALIZADA (a)	RECEITAS REALIZADAS (b)	SALDO (c) = (a-b)
<b>RECEITAS DE ALIENAÇÃO DE ATIVOS (1)</b>			
Receta de Alienação de Bens Móveis			
Receta de Alienação de Bens Imóveis			


	DOÇÃO ATUALIZADA (d)	DESPESAS EMPENDIDAS (e)	DESPESAS LIQUIDADAS (f)	DESPESAS PAGAS (g)	DESPESAS ANULADAS (h)	DESPESAS CANCELADAS (i)	PAGAMENTO DE RESTOS A PAGAR (j)	SALDO (l) = (d-e)
<b>APLICAÇÃO DOS RECURSOS DA ALIENAÇÃO DE ATIVOS</b>								
Despesas de Capital								
Investimentos								
Inversões Financeiras								
Amortização da Dívida								
Despesas Correntes dos Regimes de Previdência								
Regime Próprio dos Servidores Públicos								


VALOR (II)	<EXERCÍCIO ANTERIOR> (i)	<EXERCÍCIO> (j) = (fb - (dfe + lfe))	SALDO ATUAL (k) = (dli + lli)
<b>SALDO FINANCEIRO A APLICAR</b>			

FONTE: Sistema: <CONTABILIS>, Unidade Responsável: <MUNICÍPIO DE DIVINA PASTORA>, Emissão: <24/05/2018>.

  
 SYLVIO MAVARICO MENDONÇA CARDOSO  
 PREFEITO MUNICIPAL

  
 JORGE ROBERTO MENDONÇA DE OLIVEIRA  
 SECRETÁRIO FINANÇAS

  
 FAGNER ALEXANDRE SILVA SANTOS  
 SECRETÁRIO DE CONTROLE INTERNO

  
 WENDELL DA SILVA AMORIM MELO  
 CONTADOR CRC/SE Nº 6.186

PREFEITURA MUNICIPAL DE DIVINA PASTORA - SE  
 RELATÓRIO RESUMIDO DA EXECUÇÃO ORÇAMENTÁRIA  
 DEMONSTRATIVO DAS RECEITAS E DESPESAS COM AÇÕES E SERVIÇOS PÚBLICOS DE SAÚDE  
 ORÇAMENTOS FISCAL E DA SEGURIDADE SOCIAL  
 PERÍODO MARÇO A ABRIL 2018

RREO - ANEXO 12 (LC 141/2012, art. 35)

RS 1,00

RECEITAS PARA APLICAÇÃO EM AÇÕES E SERVIÇOS PÚBLICOS DE SAÚDE	PREVISÃO INICIAL	PREVISÃO ATUALIZADA (a)	RECEITAS REALIZADAS	
			Até o Bimestre (b)	% (b/a)x100
<b>RECEITA DE IMPOSTOS LÍQUIDA (I)</b>	<b>1.858.000,00</b>	<b>1.858.000,00</b>	<b>498.323,71</b>	<b>26,82%</b>
Imposto Predial e Territorial Urbano - IPTU	3.000,00	3.000,00	502,88	16,76%
Imposto sobre Transmissão de Bens Inter vivos - ITBI	5.000,00	5.000,00	0,00	0,00%
Imposto sobre Serviços de Qualquer Natureza - ISS	1.000.000,00	1.000.000,00	211.839,65	21,18%
Imposto de Renda Retido na Fonte - IRRF	850.000,00	850.000,00	285.981,18	33,64%
Multas, Juros de Mora e Outros Encargos dos Impostos	0,00	0,00	0,00	#DIV/0!
Dívida Ativa dos Impostos	0,00	0,00	0,00	#DIV/0!
<b>RECEITA DE TRANSFERÊNCIAS CONSTITUCIONAIS E LEGAIS (II)</b>	<b>15.164.000,00</b>	<b>15.164.000,00</b>	<b>5.533.150,55</b>	<b>36,49%</b>
Cota-Parte FPM	9.000.000,00	9.000.000,00	2.767.557,20	30,75%
Cota-Parte ITR	3.000,00	3.000,00	398,01	13,27%
Cota-Parte IPVA	50.000,00	50.000,00	20.345,19	40,69%
Cota-Parte ICMS	6.100.000,00	6.100.000,00	2.739.372,66	44,91%
Cota-Parte IPI-Exportação	5.000,00	5.000,00	2.615,25	52,31%
ICMS Desoneração (LC 87/96)	6.000,00	6.000,00	2.862,24	47,70%
<b>TOTAL DAS RECEITAS PARA APLICAÇÃO EM AÇÕES (III) = I + II</b>	<b>17.022.000,00</b>	<b>17.022.000,00</b>	<b>6.031.474,26</b>	<b>35,43%</b>

RECEITAS ADICIONAIS PARA FINANCIAMENTO DA SAÚDE	PREVISÃO INICIAL	PREVISÃO ATUALIZADA (c)	RECEITAS REALIZADAS	
			Até o Bimestre (d)	% (d/c)x100
<b>TRANSFERÊNCIA DE RECURSOS DO SISTEMA ÚNICO DE SAÚDE-SUS</b>	<b>9.653.000,00</b>	<b>9.653.000,00</b>	<b>879.845,27</b>	<b>9,11%</b>
Provenientes da União	9.653.000,00	9.653.000,00	872.383,90	9,04%
Provenientes dos Estados	0,00	0,00	874,77	#DIV/0!
Provenientes de Outros Municípios	0,00	0,00	0,00	#DIV/0!
Outras Receitas do SUS	0,00	0,00	6.586,60	#DIV/0!
<b>TRANSFERÊNCIAS VOLUNTÁRIAS</b>	<b>0,00</b>	<b>0,00</b>	<b>0,00</b>	<b>#DIV/0!</b>
<b>RECEITAS DE OPERAÇÕES DE CRÉDITO VINCULADAS À SAÚDE</b>	<b>0,00</b>	<b>0,00</b>	<b>0,00</b>	<b>#DIV/0!</b>
<b>OUTRAS RECEITAS PARA FINANCIAMENTO DA SAÚDE</b>	<b>0,00</b>	<b>0,00</b>	<b>0,00</b>	<b>#DIV/0!</b>
<b>TOTAL RECEITAS ADICIONAIS PARA FINANCIAMENTO DA SAÚDE</b>	<b>9.653.000,00</b>	<b>9.653.000,00</b>	<b>879.845,27</b>	<b>9,11%</b>

DESPESAS CORRENTES	DOTAÇÃO INICIAL	DOTAÇÃO ATUALIZADA (e)	DESPESAS EMPENHADAS		DESPESAS LIQUIDADAS		Inscritas em Restos a Pagar não Processados
			Até o Bimestre (f)	% ((f)/e) x 100	Até o Bimestre (g)	% ((g)/e) x 100	
<b>DESPESAS CORRENTES</b>	<b>4.464.240,00</b>	<b>4.329.637,12</b>	<b>3.013.898,48</b>	<b>69,61%</b>	<b>1.165.082,13</b>	<b>26,91%</b>	-
Pessoal e Encargos Sociais	3.224.100,00	2.888.489,00	2.093.631,29	72,48%	951.145,39	3292,88%	-
Juros e Encargos da Dívida	1.240.140,00	1.441.148,12	920.267,19	63,86%	213.936,74	14,84%	-
Outras Despesas Correntes	326.900,00	456.369,88	378.793,28	83,00%	155.410,36	3405,36%	-
<b>DESPESAS DE CAPITAL</b>	<b>326.700,00</b>	<b>456.169,88</b>	<b>378.793,28</b>	<b>83,04%</b>	<b>155.410,36</b>	<b>3406,85%</b>	-
Investimentos	200,00	200,00	200,00	100,00%	200,00	100,00%	-
Inversões Financeiras	200,00	200,00	200,00	100,00%	200,00	100,00%	-
Amortização da Dívida	200,00	200,00	200,00	100,00%	200,00	100,00%	-
<b>TOTAL DAS DESPESAS COM SAÚDE (IV)</b>	<b>4.791.140,00</b>	<b>4.786.007,00</b>	<b>3.392.691,76</b>	<b>70,89%</b>	<b>1.320.492,49</b>	<b>27,59%</b>	-

DESPESAS COM SAÚDE NÃO COMPUTADAS PARA FINS DE APURAÇÃO DO PERCENTUAL MÍNIMO	DOTAÇÃO INICIAL	DOTAÇÃO ATUALIZADA	DESPESAS EMPENHADAS		DESPESAS LIQUIDADAS		Inscritas em Restos a Pagar não Processados
			Até o Bimestre (b)	(b)/IV x 100 %	Até o Bimestre (f)	(f)/IV x 100 %	
DESPESAS COM INATIVOS E PENSIONISTAS				0,00%		0,00%	
DESPA COM ASSISTÊNCIA A SAÚDE QUE NÃO ATENDE AO PRINCÍPIO DE ACESSO UNIVERSAL	1.610.000,00	1.994.638,91	1.194.097,51	0,00%	536.549,07	0,00%	
DESPESAS CUSTEADAS COM OUTROS RECURSOS	1.110.000,00	1.345.727,00	757.980,69	35,20%	302.015,81	40,63%	
Recursos de Transferência do Sistema Único de Saúde - SUS				22,34%		22,87%	
Recursos de Operações de Crédito				0,00%		0,00%	
Outros Recursos	500.000,00	648.911,91	436.116,82	1,25%	234.533,26	17,76%	
OUTRAS AÇÕES E SERVIÇOS NÃO COMPUTADOS				0,00%		0,00%	
RESTOS A PAGAR NÃO PROCESSADOS INSCRITOS INDEVIDAMENTE NO EXERCÍCIO SEM				0,00%		0,00%	
DISPONIBILIDADE FINANCEIRA				0,00%		0,00%	
DESPESAS CUSTEADAS COM DISPONIBILIDADE DE CAIXA VINCULADA AOS RESTOS A PAGAR				0,00%		0,00%	
CANCELADOS				0,00%		0,00%	
DESPESAS CUSTEADAS COM RECURSOS VINCULADOS À PARCELA DO PERCENTUAL MÍNIMO QUE NÃO				0,00%		0,00%	
FOI APLICADA EM AÇÕES E SERVIÇOS DE SAÚDE EM EXERCÍCIOS ANTERIORES				0,00%		0,00%	
TOTAL DAS DESPESAS COM NÃO COMPUTADAS (V)	1.610.000,00	1.994.638,91	1.194.097,51	35,19,62%	536.549,07	40,63%	
TOTAL DAS DESPESAS COM AÇÕES E SERVIÇOS PÚBLICOS DE SAÚDE (VI) = (IV + V)	3.181.140,00	2.791.368,09	2.198.594,25	64,80%	783.943,42	59,37%	

PERCENTUAL DE APLICAÇÃO EM AÇÕES E SERVIÇOS PÚBLICOS DE SAÚDE SOBRE A RECEITA DE IMPOSTOS LÍQUIDA F TRANSFERÊNCIAS CONS TITUCIONAIS

VALOR REFERENTE À DIFERENÇA ENTRE O VALOR EXECUTADO E O LIMITE MÍNIMO CONSTITUCIONAL [(VI) ou (I) - (IV x IIIb)/100] 13,00%

DESPESAS COM SAÚDE (Por Subfunção)	DOTAÇÃO INICIAL	DOTAÇÃO ATUALIZADA	DESPESAS EMPENHADAS		DESPESAS LIQUIDADAS		Inscritas em Restos a Pagar não Processados
			Até o Bimestre (f)	(f)/Total I x 100 %	Até o Bimestre (m)	(m)/total m) x 100 %	
Atenção Básica	4.266.700,00	4.306.939,00	3.189.477,82	94,01%	1.229.141,35	93,08%	
Assistência Hospitalar e Ambulatorial	57.000,00	68.528,00	15.230,40	0,45%	15.230,40	1,15%	
Supporte Profilático e Terapêutico	154.140,00	151.140,00	9.878,58	0,29%	8.102,39	0,00%	
Vigilância Sanitária	134.000,00	107.800,00	87.914,76	2,59%	24.994,60	1,89%	
Vigilância Epidemiológica	123.300,00	105.600,00	82.060,20	2,42%	34.823,75	0,00%	
Alimentação e Nutrição				0,00%		0,00%	
Administração Geral	46.000,00	46.000,00	8.200,00	0,24%	8.200,00	0,62%	
<b>TOTAL</b>	<b>4.791.140,00</b>	<b>4.786.007,00</b>	<b>3.392.691,76</b>	<b>100,00%</b>	<b>1.320.492,49</b>	<b>100,00%</b>	

FONTE: Sistema: <CONTABILIS>, Unidade Responsável: <MUNICÍPIO DE DIVINA PASTORA>, Emissão: <24/05/2018>

SYLVIO MAURICIO MENDONÇA CARDOSO  
PREFEITO MUNICIPAL

JORGE ROBERTO MENDONÇA DE OLIVEIRA  
SECRETÁRIO FINANCEIRO

WENDELL DA SILVA AMORIM MELO  
CONTADOR CRC/SE Nº 6.186

FAGNER ALEXANDRE SILVA SANTOS  
SECRETÁRIO DE CONTROLE INTERNO

PREFEITURA MUNICIPAL DE DIVINA PASTORA - SE  
 RELATÓRIO RESUMIDO DA EXECUÇÃO ORÇAMENTÁRIA  
**DEMONSTRATIVO DAS PARCERIAS PÚBLICO-PRIVADAS**  
 ORÇAMENTOS FISCAL E DA SEGURIDADE SOCIAL  
 PERÍODO MARÇO Á ABRIL 2018

RREO - Anexo 13 (Lei nº 11.079, de 30.12.2004, arts. 22, 25 e 28)

Em Reais

ESPECIFICAÇÃO	SALDO TOTAL EM 31 DE DEZEMBRO DO EXERCÍCIO ANTERIOR (a)	REGISTROS EFETUADOS EM <EXERCÍCIO>		SALDO TOTAL (c) = (a + b)
		No bimestre	Até o bimestre (b)	
TOTAL DE ATIVOS				
Direitos Futuros				
Ativos Contabilizados na SPE				
Contrapartida para Provisões de PPP				
TOTAL DE PASSIVOS (I)				
Obrigações Não Relacionadas a Serviços				
Contrapartida para Ativos da SPE				
Provisões de PPP				
GARANTIAS DE PPP (II)				
SALDO LÍQUIDO DE PASSIVOS DE PPP (II)				
PASSIVOS CONTINGENTES				
Contraprestações Futuras				
Riscos Não Provisionados				
Outros Passivos Contingentes				
ATIVOS CONTINGENTES				
Serviços Futuros				
Outros Ativos Contingentes				

**SEM MOVIMENTO**

DESPESAS DE PPP	EXERCÍCIO ANTERIOR	EXERCÍCIO CORRENTE (EC)	<EC + 1>	<EC + 2>	<EC + 3>	<EC + 4>	<EC + 5>	<EC + 6>	<EC + 7>	<EC + 8>	<EC + 9>
Do Ente Federado											
Das Estatais Não-Dependentes											
TOTAL DAS DESPESAS											
RECEITA CORRENTE LÍQUIDA (RCL)											
TOTAL DAS DESPESAS / RCL (%)											

**SEM MOVIMENTO**

Nota:  
 FONTE: Sistema: <CONTABILIS>, Unidade Responsável: <MUNICÍPIO DE DIVINA PASTORA>, Emissão: <24/05/2018>.

SYLVIO MAURÍCIO MENDONÇA CARDOSO  
 PREFEITO MUNICIPAL

JORGE ROBERTO MENDONÇA DE OLIVEIRA  
 SECRETÁRIO FINANÇAS


WENDELL DA SILVA AMORIM MELO  
 CONTADOR CRC/SE Nº 6.186

FAGNER ALEXANDRE SILVA SANTOS  
 SECRETÁRIO DE CONTROLE INTERNO

PREFEITURA MUNICIPAL DE DIVINA PASTORA - SE  
**DEMONSTRATIVO SIMPLIFICADO DO RELATÓRIO RESUMIDO DA EXECUÇÃO ORÇAMENTÁRIA**  
 ORÇAMENTOS FISCAL E DA SEGURIDADE SOCIAL  
 PERÍODO MARÇO A ABRIL 2018

RREO - Anexo XIV (LRF, Art. 48)

BALANÇO ORÇAMENTÁRIO	Até o Bimestre
<b>RECEITAS</b>	
Previsão Inicial	33.000.000,00
Previsão Atualizada	33.000.000,00
Receitas Realizadas	12.074.660,76
Déficit Orçamentário	11.441.285,21
Saldos de Exercícios Anteriores (Utilizados para Créditos Adicionais)	
<b>DESPESAS</b>	
Dotação Inicial	33.000.000,00
Créditos Adicionais	
Dotação Atualizada	33.000.000,00
Despesas Empenhadas	23.515.945,97
Despesas Liquidadas	9.300.532,70
Despesas Pagas	9.074.088,69
Superávit Orçamentário	-11.441.285,21
DESPESAS POR FUNÇÃO/SUBFUNÇÃO	Até o Bimestre
Despesas Empenhadas	23.515.945,97
Despesas Liquidadas	9.300.532,70
RECEITA CORRENTE LÍQUIDA - RCL	Até o Bimestre
Receita Corrente Líquida	31.259.396,54
RECEITAS E DESPESAS DOS REGIMES DE PREVIDÊNCIA	Até o Bimestre
<b>Regime Geral de Previdência Social</b>	
Receitas Previdenciárias Realizadas(I)	
Despesas Previdenciárias Liquidadas(II)	
Resultado Previdenciário (III) = (I - II)	
<b>Regime Próprio de Previdência dos Servidores</b>	
Receitas Previdenciárias Realizadas(IV)	
Despesas Previdenciárias Liquidadas(V)	
Resultado Previdenciário (VI) = (IV - V)	

RESULTADOS NOMINAL E PRIMÁRIO	Meta Fixada no Anexo de Metas Fiscais da LDO (a)	Resultado Apurado Até o Bimestre (b)	% em Relação à Meta (b/a)
Resultado Nominal	100.000,00	2.087.984,91	20,88
Resultado Primário	200.000,00	2.087.984,91	10,44


RESTOS A PAGAR A PAGAR POR PODER E MINISTÉRIO PÚBLICO	Inscrição	Cancelamento Até o Bimestre	Pagamento até o Bimestre	Saldo a Pagar
<b>RESTOS A PAGAR PROCESSADOS</b>	<b>1.186.147,78</b>	-	<b>972.123,70</b>	<b>214.024,08</b>
Poder Executivo	1.186.147,78	-	972.123,70	214.024,08
Poder Legislativo	-	-	-	-
Poder Judiciário	-	-	-	-
Ministério Público	-	-	-	-
<b>RESTOS A PAGAR NÃO-PROCESSADOS</b>	<b>1.898.542,14</b>	<b>100.373,13</b>	<b>407.482,31</b>	<b>1.390.686,70</b>
Poder Executivo	1.898.542,14	100.373,13	407.482,31	1.390.686,70
Poder Legislativo	-	-	-	-
Poder Judiciário	-	-	-	-
Ministério Público	-	-	-	-
<b>TOTAL</b>	<b>3.084.689,92</b>	<b>100.373,13</b>	<b>1.379.606,01</b>	<b>1.604.710,78</b>

DESPESAS COM MANUTENÇÃO E DESENVOLVIMENTO DO ENSINO	Valor Apurado Até o Bimestre	Limites Constitucionais Anuais	
		% Mínimo a Aplicar no Exercício	% Aplicado Até o Bimestre
Mínimo Anual de <18% / 25%> das Receitas de Impostos na Manutenção e Desenvolvimento do Ensino	1.106.630,11	<18% / 25%>	29,58%
Mínimo Anual de 60% do FUNDEB na Remuneração do Magistério com Ensino Fundamental e Médio	-	0%	-
Mínimo Anual de 60% do FUNDEB na Remuneração do Magistério com Educação Infantil e Ensino Fundamental	2.271.752,58	60%	109,28%
Complementação da União ao FUNDEB	-	R\$4.500.000,00	-

RECEITAS DE OPERAÇÕES DE CRÉDITO E DESPESAS DE CAPITAL	Valor Apurado Até o Bimestre	Saldo não realizado
Receita de Operação de Crédito		
Despesa de Capital Líquida		


PROJEÇÃO ATUARIAL DOS REGIMES DE PREVIDÊNCIA	Exercício	10º Exercício	20º Exercício	35º Exercício
<b>Regime Geral de Previdência Social</b>	-	-	-	-
Receitas Previdenciárias (I)	-	-	-	-
Despesas Previdenciárias (II)	-	-	-	-
Resultado Previdenciário (III) = (I - II)	-	-	-	-
<b>Regime Próprio de Previdência dos Servidores</b>	-	-	-	-
Receitas Previdenciárias (IV)	-	-	-	-
Despesas Previdenciárias (V)	-	-	-	-
Resultado Previdenciário (VI) = (IV - V)	-	-	-	-

RECEITA DA ALIENAÇÃO DE ATIVOS E APLICAÇÃO DOS RECURSOS	Valor Apurado Até o Bimestre	Saldo a Realizar	
Receita de Capital Resultante da Alienação de Ativos			
Aplicação dos Recursos da Alienação de Ativos			
DESPESAS COM AÇÕES E SERVIÇOS PÚBLICOS DE SAÚDE	Valor apurado Até o Bimestre	Limite Constitucional Anual	
		% Mínimo a Aplicar no Exercício	% Aplicado Até o Bimestre
Despesas com Ações e Serviços Públicos de Saúde executadas com recursos de impostos	783.943,42	15%	13,00%
DESPESAS DE CARÁTER CONTINUADO DERIVADAS DE PPP	Valor Apurado no Exercício Corrente		
Total das Despesas / RCL (%)			

  
 \_\_\_\_\_  
 SYLVIO MAURÍCIO MENDONÇA CARDOSO  
 PREFEITO MUNICIPAL

  
 \_\_\_\_\_  
 WENDELL DA SILVA AMORIM MELO  
 CONTADOR CRC/SE Nº 6.186

  
 \_\_\_\_\_  
 JORGE ROBERTO MENDONÇA DE OLIVEIRA  
 SECRETÁRIO FINANÇAS

  
 \_\_\_\_\_  
 FAGNER ALEXANDRE SILVA SANTOS  
 SECRETÁRIO DE CONTROLE INTERNO