



PREFEITURA MUNICIPAL DE DIVINA PASTORA
ESTADO DE SERGIPE

Ofício N.º 136/2018

DIVINA PASTORA/SE, 28 DE MAIO DE 2018

Assunto: Encaminha declaração de publicação do RREO – 2º Bimestre de 2018.

SENHOR PRESIDENTE,

Em atendimento ao art. 38, inciso XIV da Portaria Interministerial CGU/MF/MP 507/2011, encaminhamos a **Declaração de Publicação do Relatório Resumido da Execução Orçamentária do Município de DIVINA PASTORA**, relativa ao segundo bimestre do ano de 2018.

Atenciosamente,


SYLVIO MAURÍCIO MENDONÇA CARDOSO
Prefeito Municipal
CPF: 235.440.905-20

Exmo. Sr.
Dr. ULICES DE ANDRADE FILHO
DD. Conselheiro Presidente do Tribunal de Contas do Estado
Aracaju/SE

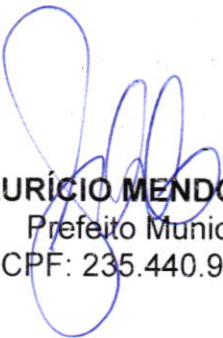


PREFEITURA MUNICIPAL DE DIVINA PASTORA
ESTADO DE SERGIPE

DECLARAÇÃO DE PUBLICAÇÃO DO RELATÓRIO RESUMIDO DA EXECUÇÃO ORÇAMENTÁRIA

Declaro, sob as penas da Lei, que o Relatório Resumido da Execução Orçamentária de todos os poderes e órgãos do Município de DIVINA PASTORA, relativo ao segundo bimestre do ano de 2018, foi publicados com afixação no mural de avisos desta Prefeitura, nesta data e disponibilizados na internet em atendimento aos requisitos disposto nos arts. 52 e 53 da Lei Complementar nº 101, de 4 de maio de 2000.

Divina Pastora/SE, 28 de maio de 2018


SYLVIO MAURÍCIO MENDONÇA CARDOSO
Prefeito Municipal
CPF: 235.440.905-20

PREFEITURA MUNICIPAL DE DIVINA PASTORA - SE
RELATORIO RESUMIDO DA EXECUÇÃO ORÇAMENTARIA
BALANÇO ORÇAMENTARIO
ORÇAMENTOS FISCAL E DA SEGURIDADE SOCIAL
PERÍODO MARÇÓ ABRIL 2018

RECEITAS	PREVISÃO ATUALIZADA			RECEITAS REALIZADAS			Em Reais SALDO (a-c)
	PREVISÃO INICIAL	(a)	No Bimestre (b)	% (b/a)	Até o Bimestre (c)	% (c/a)	
RECEITAS (EXCETO INTRA-ORÇAMENTARIAS) (D)	33.000.000,00	33.000.000,00	5.963.015,97	18%	12.074.660,76	37%	20.925.339,24
RECEITAS CORRENTES	31.929.200,00	31.929.200,00	5.963.015,97	19%	12.074.660,76	38%	19.854.539,24
RECEITA TRIBUTARIA	1.864.000,00	1.864.000,00	228.617,45	12%	501.965,00	27%	1.362.035,00
Impostos	1.859.000,00	1.859.000,00	226.697,35	12%	498.483,71	27%	1.360.516,29
Taxas	5.000,00	5.000,00	1.920,10	38%	3.481,29	70%	1.518,71
Contribuição de Melhoria	0,00	0,00	0,00	#DIV/0!	0,00	#DIV/0!	0,00
RECEITA DE CONTRIBUIÇÕES	0,00	0,00	0,00	#DIV/0!	0,00	#DIV/0!	0,00
Contribuições Sociais	0,00	0,00	0,00	#DIV/0!	0,00	#DIV/0!	0,00
Contribuições Econômicas	0,00	0,00	0,00	#DIV/0!	0,00	#DIV/0!	0,00
Contribuição para Custeio de Iluminação Pública	0,00	0,00	0,00	#DIV/0!	0,00	#DIV/0!	0,00
Contribuições para Entidades Privadas	0,00	0,00	0,00	#DIV/0!	0,00	#DIV/0!	0,00
RECEITA PATRIMONIAL	0,00	230.000,00	21.963,77	10%	43.552,86	19%	186.447,14
Exploração do Patrimônio Imobiliário	0,00	230.000,00	21.963,77	10%	43.552,86	19%	186.447,14
Valores Mobiliários	0,00	0,00	0,00	#DIV/0!	0,00	#DIV/0!	0,00
Delegação de Serviços Públicos Mediante Concessão	0,00	0,00	0,00	#DIV/0!	0,00	#DIV/0!	0,00
Exploração de Recursos Naturais	0,00	0,00	0,00	#DIV/0!	0,00	#DIV/0!	0,00
Exploração de Patrimônio Intangível	0,00	0,00	0,00	#DIV/0!	0,00	#DIV/0!	0,00
Cessão de Direitos	0,00	0,00	0,00	#DIV/0!	0,00	#DIV/0!	0,00
Demais Receitas Patrimoniais	0,00	0,00	0,00	#DIV/0!	0,00	#DIV/0!	0,00
RECEITA AGROPECUARIA	0,00	0,00	0,00	#DIV/0!	0,00	#DIV/0!	0,00
Outras Receitas Agropecuárias	0,00	0,00	0,00	#DIV/0!	0,00	#DIV/0!	0,00
RECEITA INDUSTRIAL	0,00	0,00	0,00	#DIV/0!	0,00	#DIV/0!	0,00
Outras Receitas Industriais	0,00	0,00	0,00	#DIV/0!	0,00	#DIV/0!	0,00
RECEITA DE SERVIÇOS	3.000,00	3.000,00	0,00	0%	0,00	0%	3.000,00
Serviços Administrativos e Comerciais Gerais	0,00	0,00	0,00	#DIV/0!	0,00	#DIV/0!	0,00
Serviços Relativos à Navegação e ao Transporte	0,00	0,00	0,00	#DIV/0!	0,00	#DIV/0!	0,00
Serviços e Atividades Referente à Saúde	0,00	0,00	0,00	#DIV/0!	0,00	#DIV/0!	0,00
Serviços e Atividades Financeiras	0,00	0,00	0,00	#DIV/0!	0,00	#DIV/0!	0,00
Outros Serviços	3.000,00	3.000,00	0,00	0%	0,00	0%	3.000,00
TRANSFERÊNCIAS CORRENTES	29.771.200,00	29.771.200,00	5.711.366,10	19%	11.515.671,02	39%	18.255.528,98
Transferências da União e de suas Entidades	11.467.200,00	11.467.200,00	3.891.904,80	34%	7.400.234,05	65%	4.066.965,95
Transferências de Instituições Privadas	5.100.000,00	5.100.000,00	1.022.007,81	20%	2.255.515,90	44%	2.844.484,10
Transferências do Exterior	0,00	0,00	0,00	#DIV/0!	0,00	#DIV/0!	0,00
Transferências de Pessoas Físicas	0,00	0,00	0,00	#DIV/0!	0,00	#DIV/0!	0,00
Transferências de Outras Entidades Públicas	13.204.000,00	13.204.000,00	797.453,69	6%	1.859.921,07	14%	11.344.078,93
Transferências Provenientes de Depósitos não Ident.	0,00	0,00	0,00	#DIV/0!	0,00	#DIV/0!	0,00
OUTRAS RECEITAS CORRENTES	61.000,00	61.000,00	1.068,65	2%	13.471,88	22%	47.528,12
Multas Administrativas, Contratos e Judiciais	0,00	0,00	0,00	#DIV/0!	0,00	#DIV/0!	0,00
Indenizações e Restituições	61.000,00	61.000,00	1.068,65	2%	13.471,88	22%	47.528,12
Bens, Direitos e Valores Incorporados ao Patrimônio	0,00	0,00	0,00	#DIV/0!	0,00	#DIV/0!	0,00
Demais Receitas Correntes	0,00	0,00	0,00	#DIV/0!	0,00	#DIV/0!	0,00

RECEITAS DE CAPITAL													
OPERAÇÕES DE CRÉDITO	1.070.800,00	1.070.800,00	0,00	0,00	0,00	0,00	0,00	0,00	0,00	0,00	0,00	0,00	1.070.800,00
Operações de Crédito - Mercado Interno	0,00	0,00	0,00	0,00	0,00	0,00	0,00	0,00	0,00	0,00	0,00	0,00	0,00
Operações de Crédito - Mercado Externo	0,00	0,00	0,00	0,00	0,00	0,00	0,00	0,00	0,00	0,00	0,00	0,00	0,00
ALIE NAÇÃO DE BENS	5.000,00	5.000,00	0,00	0,00	0,00	0,00	0,00	0,00	0,00	0,00	0,00	0,00	5.000,00
Alienação de Bens Móveis	5.000,00	5.000,00	0,00	0,00	0,00	0,00	0,00	0,00	0,00	0,00	0,00	0,00	5.000,00
Alienação de Bens Imóveis	0,00	0,00	0,00	0,00	0,00	0,00	0,00	0,00	0,00	0,00	0,00	0,00	0,00
AMORTIZAÇÕES DE EMPRÉSTIMOS	0,00	0,00	0,00	0,00	0,00	0,00	0,00	0,00	0,00	0,00	0,00	0,00	0,00
TRANSFERÊNCIAS DE CAPITAL	1.060.000,00	1.060.000,00	0,00	0,00	0,00	0,00	0,00	0,00	0,00	0,00	0,00	0,00	1.060.000,00
Transferências da União e de suas Entidades	470.000,00	470.000,00	0,00	0,00	0,00	0,00	0,00	0,00	0,00	0,00	0,00	0,00	470.000,00
Transferências de Instituições Privadas	0,00	0,00	0,00	0,00	0,00	0,00	0,00	0,00	0,00	0,00	0,00	0,00	0,00
Transferências de Pessoas Físicas	0,00	0,00	0,00	0,00	0,00	0,00	0,00	0,00	0,00	0,00	0,00	0,00	0,00
Transferências de Outras Instituições Públicas	0,00	0,00	0,00	0,00	0,00	0,00	0,00	0,00	0,00	0,00	0,00	0,00	0,00
Transferências Provenientes de Depósitos não Ident.	590.000,00	590.000,00	0,00	0,00	0,00	0,00	0,00	0,00	0,00	0,00	0,00	0,00	590.000,00
OUTRAS RECEITAS DE CAPITAL	5.800,00	5.800,00	0,00	0,00	0,00	0,00	0,00	0,00	0,00	0,00	0,00	0,00	5.800,00
Integralização do Capital Social	0,00	0,00	0,00	0,00	0,00	0,00	0,00	0,00	0,00	0,00	0,00	0,00	0,00
Remuneração de Disponibilidades de Tesouro	0,00	0,00	0,00	0,00	0,00	0,00	0,00	0,00	0,00	0,00	0,00	0,00	0,00
Resgate de Títulos do Tesouro	0,00	0,00	0,00	0,00	0,00	0,00	0,00	0,00	0,00	0,00	0,00	0,00	0,00
Demais Receitas de Capital	5.800,00	5.800,00	0,00	0,00	0,00	0,00	0,00	0,00	0,00	0,00	0,00	0,00	5.800,00
RECEITAS (INTRA-ORÇAMENTÁRIAS) (II)	0,00	0,00	0,00	0,00	0,00	0,00	0,00	0,00	0,00	0,00	0,00	0,00	0,00
SUBTOTAL DAS RECEITAS (III) = (I + II)	33.000.000,00	33.000.000,00	5.963.015,97	0,00	0,00	0,00	0,00	0,00	0,00	0,00	0,00	0,00	20.925.339,24
OPERAÇÕES DE CRÉDITO / REFINANCIAMENTO (IV)													
Operações de Crédito - Mercado Interno	0,00	0,00	0,00	0,00	0,00	0,00	0,00	0,00	0,00	0,00	0,00	0,00	0,00
Mobiliária	0,00	0,00	0,00	0,00	0,00	0,00	0,00	0,00	0,00	0,00	0,00	0,00	0,00
Contratual	0,00	0,00	0,00	0,00	0,00	0,00	0,00	0,00	0,00	0,00	0,00	0,00	0,00
Operações de Crédito - Mercado Externo	0,00	0,00	0,00	0,00	0,00	0,00	0,00	0,00	0,00	0,00	0,00	0,00	0,00
Mobiliária	0,00	0,00	0,00	0,00	0,00	0,00	0,00	0,00	0,00	0,00	0,00	0,00	0,00
Contratual	0,00	0,00	0,00	0,00	0,00	0,00	0,00	0,00	0,00	0,00	0,00	0,00	0,00
SUBTOTAL COM REFINANCIAMENTO (V) = (III + IV)	33.000.000,00	33.000.000,00	5.963.015,97	0,00	0,00	0,00	0,00	0,00	0,00	0,00	0,00	0,00	20.925.339,24
DÉFICIT (VI)	0,00	0,00	0,00	0,00	0,00	0,00	0,00	0,00	0,00	0,00	0,00	0,00	0,00
TOTAL (V) = (V + VI)	33.000.000,00	33.000.000,00	5.963.015,97	0,00	0,00	0,00	0,00	0,00	0,00	0,00	0,00	0,00	20.925.339,24
SALDOS DE EXERCÍCIOS ANTERIORES													
Recursos Antecipados em Exercícios Anteriores - RPPS													
Superávit Financeiro Utilizado para Créditos Adicionais													
Reabertura de Créditos Adicionais													

Handwritten mark

Handwritten mark

Handwritten mark


Handwritten signature

DESPESAS	DOTAÇÃO INICIAL (d)	DOTAÇÃO ATUALIZADA (f)	DESPESAS EMPENHADAS		SALDO (f-g)	DESPESAS LIQUIDADAS		SALDO (f-h)	DESPESAS PAGAS ATÉ O BIMESTRE (i)	INSCRITAS EM RESTOS A PAGAR NÃO PROCESSADOS ¹ (g-h) ¹
			No. Bimestre	Até o Bimestre (g)		No. Bimestre	Até o Bimestre (h)			
DESPESAS (EXCETO INTRA-ORÇAMENTÁRIAS) (VIII)	33.000.000,00	33.000.000,00	4.013.670,94	23.515.945,97	9.484.054,03	9.300.532,70	23.699.467,30	9.074.088,69		
DESPESAS CORRENTES	30.190.789,00	30.030.239,81	3.644.126,30	22.203.085,36	7.827.154,45	8.699.750,73	21.330.489,08	8.476.330,72		
PESSOAL E ENCARGOS SOCIAIS	16.196.180,00	14.767.402,47	410.762,80	11.261.584,22	3.505.818,25	5.416.424,73	9.350.977,74	5.350.515,98		
JUROS E ENCARGOS DA DÍVIDA	1.000,00	1.000,00	0,00	0,00	1.000,00	0,00	1.000,00	0,00		
OUTRAS DESPESAS CORRENTES	13.993.609,00	15.261.837,34	3.233.363,50	10.941.501,14	4.320.336,20	3.283.326,00	11.978.511,34	3.125.814,74		
DESPESAS DE CAPITAL	2.647.800,00	2.968.921,02	369.544,64	1.312.860,61	1.656.060,41	600.781,97	2.368.139,05	597.757,97		
INVESTIMENTOS	2.285.600,00	2.203.721,02	169.544,64	550.860,61	1.652.860,41	164.234,26	2.039.486,76	161.210,26		
INVERSÕES FINANCEIRAS	0,00	0,00	0,00	0,00	0,00	0,00	0,00	0,00		
AMORTIZAÇÃO DA DÍVIDA	362.200,00	765.200,00	200.000,00	762.000,00	3.200,00	0,00	328.652,29	436.547,71		
RESERVA DE CONTINGÊNCIA	161.411,00	839,17	0,00	0,00	839,17	0,00	839,17	0,00		
DESPESAS (INTRA-ORÇAMENTÁRIAS) (IX)	0,00	0,00	0,00	0,00	0,00	0,00	0,00	0,00		
SUBTOTAL DAS DESPESAS (X) = (VIII + IX)	33.000.000,00	33.000.000,00	4.013.670,94	23.515.945,97	9.484.054,03	9.300.532,70	23.699.467,30	9.074.088,69		
AMORTIZAÇÃO DA DIV. / REFINANCIAMENTO (XI)	0,00	0,00	0,00	0,00	0,00	0,00	0,00	0,00		
Amortização da Dívida Interna	0,00	0,00	0,00	0,00	0,00	0,00	0,00	0,00		
Dívida Mobiliária	0,00	0,00	0,00	0,00	0,00	0,00	0,00	0,00		
Outras Dívidas	0,00	0,00	0,00	0,00	0,00	0,00	0,00	0,00		
Amortização da Dívida Externa	0,00	0,00	0,00	0,00	0,00	0,00	0,00	0,00		
Dívida Mobiliária	0,00	0,00	0,00	0,00	0,00	0,00	0,00	0,00		
Outras Dívidas	0,00	0,00	0,00	0,00	0,00	0,00	0,00	0,00		
SUBTOTAL C/ REFINANCIAMENTO (XII) = (XI + XII)	0,00	0,00	0,00	0,00	0,00	0,00	0,00	0,00		
TOTAL (XIV) = (XIII + XII)	33.000.000,00	33.000.000,00	4.013.670,94	23.515.945,97	9.484.054,03	9.300.532,70	23.699.467,30	9.074.088,69		

Fonte: Sistema <CONTABILIS>, Unidade Responsável: <MUNICÍPIO DE DIVINA PASTORAS>, Emissão: <24/05/2018>.

¹ Essa coluna poderá ser apresentada somente no último bimestre.

SYLVIO MAURICIO MENDONÇA CARDOSO
PREFEITO MUNICIPAL



JORGE ROBERTO MENDONÇA DE OLIVEIRA
SECRETÁRIO DE FINANÇAS



WENDELL DA SILVA AMORIM MELO
CONTADOR CRC/SE Nº 6.186



WAGNER ALEXANDRE SILVA SANTOS
SECRETÁRIO DE CONTROLE INTERNO

PREFEITURA MUNICIPAL DE DIVINA PASTORA - SE
 RELATORIO RESUMIDO DA EXECUÇÃO ORÇAMENTÁRIA
DEMONSTRATIVO DA EXECUÇÃO DAS DESPESAS POR FUNÇÃO/SUBFUNÇÃO
 ORÇAMENTOS FISCAL E DA SEGURIDADE SOCIAL
 PERÍODO MARÇO-ABRIL 2018

RREO - Anexo 2 (LRF, Art. 52, inciso II, alínea "c")

FUNÇÃO/SUBFUNÇÃO	DOTAÇÃO INICIAL	DOTAÇÃO ATUALIZADA	DESPESAS EMPENHADAS			SALDO c = (a-b)	DESPESAS LIQUIDADAS			SALDO e = (a-d)	INSCRITAS EM RESTOS A PAGAR NÃO PROCESSADOS ¹ (b-d)
			No Bimestre	Até o Bimestre (b)	%		No Bimestre	Até o Bimestre (d)	%		
DESPESAS (EXCETO INTRA-ORÇAMENTÁRIAS) (1)	33.000.000,00	33.000.000,00	4.013.670,94	23.515.945,97	100%	5.450.360,21	9.300.532,70	100%	23.699.467,30	0%	
LEGISLATIVA	1.183.000,00	1.183.000,00	-	-	0%	-	-	0%	1.183.000,00	0%	
Ação Legislativa	1.183.000,00	1.183.000,00	-	-	0%	-	-	0%	1.183.000,00	0%	
Demais Subfunções	-	-	-	-	0%	-	-	0%	-	-	
JUDICIÁRIA	1.210.000,00	1.443.235,47	184.811,69	1.159.204,80	5%	487.380,98	782.322,46	8%	660.913,01	8%	
Ação Judiciária	1.210.000,00	1.443.235,47	184.811,69	1.159.204,80	5%	487.380,98	782.322,46	8%	660.913,01	8%	
Defesa do Interesse Público no Processo Judiciário	-	-	-	-	0%	-	-	0%	-	0%	
Demais Subfunções	-	-	-	-	0%	-	-	0%	-	0%	
ESSENCIAL A JUSTIÇA	-	-	-	-	0%	-	-	0%	-	0%	
Defesa da Ordem Jurídica	-	-	-	-	0%	-	-	0%	-	0%	
Representação Judicial e Extrajudicial	-	-	-	-	0%	-	-	0%	-	0%	
Demais Subfunções	-	-	-	-	0%	-	-	0%	-	0%	
ADMINISTRAÇÃO	5.675.200,00	3.764.367,24	292.537,64	2.764.877,19	12%	647.720,12	1.136.348,83	12%	2.628.018,41	12%	
Planejamento e Orçamento	-	-	-	-	0%	-	-	0%	-	0%	
Administração Geral	4.680.900,00	2.910.167,24	285.715,25	2.060.754,40	9%	462.397,70	802.437,62	9%	2.107.729,62	9%	
Administração Financeira	528.300,00	753.200,00	5.822,39	654.754,79	3%	169.701,65	306.974,44	3%	446.225,56	3%	
Controle Interno	101.000,00	101.000,00	1.000,00	49.368,00	0%	15.620,77	26.936,77	0%	74.063,23	0%	
Normatização e Fiscalização	-	-	-	-	0%	-	-	0%	-	0%	
Tecnologia da Informação	-	-	-	-	0%	-	-	0%	-	0%	
Ordenamento Territorial	-	-	-	-	0%	-	-	0%	-	0%	
Formação de Recursos Humanos	5.000,00	-	-	-	0%	-	-	0%	-	0%	
Administração de Receitas	-	-	-	-	0%	-	-	0%	-	0%	
Administração de Concessões	-	-	-	-	0%	-	-	0%	-	0%	
Comunicação Social	-	-	-	-	0%	-	-	0%	-	0%	
Demais Subfunções	360.000,00	-	-	-	0%	-	-	0%	-	0%	
DEFESA NACIONAL	-	-	-	-	0%	-	-	0%	-	0%	
Defesa Aérea	-	-	-	-	0%	-	-	0%	-	0%	
Defesa Naval	-	-	-	-	0%	-	-	0%	-	0%	
Defesa Terrestre	-	-	-	-	0%	-	-	0%	-	0%	
Demais Subfunções	-	-	-	-	0%	-	-	0%	-	0%	
SEGURANÇA PÚBLICA	-	-	-	-	0%	-	-	0%	-	0%	
Policimento	-	-	-	-	0%	-	-	0%	-	0%	
Defesa Civil	-	-	-	-	0%	-	-	0%	-	0%	
Informação e Inteligência	-	-	-	-	0%	-	-	0%	-	0%	
Demais Subfunções	-	-	-	-	0%	-	-	0%	-	0%	
RELAÇÕES EXTERIORES	-	-	-	-	0%	-	-	0%	-	0%	
Relações Diplomáticas	-	-	-	-	0%	-	-	0%	-	0%	
Cooperação Internacional	-	-	-	-	0%	-	-	0%	-	0%	
Demais Subfunções	-	-	-	-	0%	-	-	0%	-	0%	
ASSISTÊNCIA SOCIAL	1.849.500,00	2.362.933,00	604.862,94	1.650.691,17	7%	309.980,30	580.885,09	6%	1.782.047,91	6%	
Assistência ao Idoso	-	-	-	-	0%	-	-	0%	-	0%	
Assistência ao Portador de Deficiência	99.000,00	88.717,00	510,00	72.510,00	0%	13.676,66	25.549,99	0%	63.167,01	0%	
Assistência à Criança e ao Adolescente	1.070.900,00	1.526.761,00	489.671,98	957.833,81	4%	173.525,12	331.661,20	4%	1.195.099,80	4%	
Assistência Comunitária	679.600,00	747.455,00	114.680,96	620.347,36	3%	122.778,52	223.673,90	2%	523.781,10	2%	
Demais Subfunções	-	-	-	-	0%	-	-	0%	-	0%	

(Handwritten initials and signature)

(Handwritten signature)


PREVIDÊNCIA SOCIAL

Previdência Básica	-	-	-	-	-	-	-	-	-	-	0%	-	-
Previdência do Regime Estatutário	4.791.140,00	4.786.007,00	402.176,59	3.392.691,76	1.393.315,24	812.742,49	1.320.492,49	1.320.492,49	1.320.492,49	1.320.492,49	14%	3.465.514,51	3.077.797,65
Previdência Complementar	4.266.700,00	4.306.939,00	388.700,70	3.189.407,82	1.117.531,18	768.515,90	1.229.141,35	1.229.141,35	1.229.141,35	1.229.141,35	13%	53.297,60	143.037,61
Previdência Especial	67.000,00	68.528,00	-	15.230,40	53.297,60	-	15.230,40	15.230,40	15.230,40	15.230,40	0%	82.805,40	70.776,25
Demais Subfunções	154.140,00	151.140,00	6.019,83	9.878,58	141.261,42	4.243,64	8.102,39	8.102,39	8.102,39	8.102,39	0%	37.800,00	37.800,00
SAÚDE	134.000,00	107.800,00	6.986,06	87.914,76	19.885,24	12.147,60	24.994,60	24.994,60	24.994,60	24.994,60	0%	7.975.719,16	5.747.238,16
Atenção Básica	123.300,00	105.600,00	470,00	82.060,20	23.539,80	19.635,35	34.823,75	34.823,75	34.823,75	34.823,75	0%	-	-
Assistência Hospitalar e Ambulatorial	46.000,00	46.000,00	-	8.200,00	37.800,00	8.200,00	8.200,00	8.200,00	8.200,00	8.200,00	0%	-	-
Suporte Profilático e Terapêutico	-	-	-	-	-	-	-	-	-	-	0%	-	-
Vigilância Sanitária	-	-	-	-	-	-	-	-	-	-	0%	-	-
Vigilância Epidemiológica	-	-	-	-	-	-	-	-	-	-	0%	-	-
Alimentação e Nutrição	-	-	-	-	-	-	-	-	-	-	0%	-	-
Demais Subfunções	-	-	-	-	-	-	-	-	-	-	0%	-	-
TRABALHO	10.055.149,00	10.051.135,76	2.048.552,92	8.624.460,97	2.466.674,79	1.854.873,48	3.315.416,60	3.315.416,60	3.315.416,60	3.315.416,60	36%	7.975.719,16	5.747.238,16
Proteção e Benefícios ao Trabalhador	7.962.980,00	8.185.728,48	1.002.921,74	6.580.714,76	1.605.013,72	1.343.785,45	2.438.490,32	2.438.490,32	2.438.490,32	2.438.490,32	26%	-	-
Relações de Trabalho	-	-	-	-	-	-	-	-	-	-	0%	-	-
Empregabilidade	-	-	-	-	-	-	-	-	-	-	0%	-	-
Fomento ao Trabalho	-	-	-	-	-	-	-	-	-	-	0%	-	-
Demais Subfunções	-	-	-	-	-	-	-	-	-	-	0%	-	-
EDUCAÇÃO	10.055.149,00	10.051.135,76	2.048.552,92	8.624.460,97	2.466.674,79	1.854.873,48	3.315.416,60	3.315.416,60	3.315.416,60	3.315.416,60	36%	7.975.719,16	5.747.238,16
Ensino Fundamental	7.962.980,00	8.185.728,48	1.002.921,74	6.580.714,76	1.605.013,72	1.343.785,45	2.438.490,32	2.438.490,32	2.438.490,32	2.438.490,32	26%	-	-
Ensino Médio	-	-	-	-	-	-	-	-	-	-	0%	-	-
Ensino Profissional	-	-	-	-	-	-	-	-	-	-	0%	-	-
Ensino Superior	3.000,00	3.000,00	-	-	3.000,00	-	-	-	-	-	0%	3.000,00	3.000,00
Educação Infantil	1.725.169,00	2.652.091,00	825.001,17	2.021.782,50	630.308,50	496.941,53	862.779,78	862.779,78	862.779,78	862.779,78	9%	1.789.311,22	292.169,78
Educação de Jovens e Adultos	130.000,00	306.316,28	220.630,01	221.763,71	84.552,57	14.146,50	14.146,50	14.146,50	14.146,50	14.146,50	0%	-	-
Educação Especial	-	-	-	-	-	-	-	-	-	-	0%	-	-
Demais Subfunções	234.000,00	144.000,00	-	200,00	143.800,00	-	-	-	-	-	0%	144.000,00	144.000,00
CULTURA	120.500,00	680.175,00	423.042,50	473.527,30	206.647,70	71.349,50	102.325,80	102.325,80	102.325,80	102.325,80	1%	577.849,20	577.849,20
Patrimônio Histórico, Artístico e Arqueológico	-	-	-	-	-	-	-	-	-	-	0%	-	-
Difusão Cultural	120.500,00	680.175,00	423.042,50	473.527,30	206.647,70	71.349,50	102.325,80	102.325,80	102.325,80	102.325,80	1%	577.849,20	577.849,20
Demais Subfunções	-	-	-	-	-	-	-	-	-	-	0%	-	-
DIREITOS DA CIDADANIA	-	-	-	-	-	-	-	-	-	-	0%	-	-
Custódia e Reintegração Social	-	-	-	-	-	-	-	-	-	-	0%	-	-
Direitos Individuais, Coletivos e Difusos	-	-	-	-	-	-	-	-	-	-	0%	-	-
Assistência aos Povos Indígenas	-	-	-	-	-	-	-	-	-	-	0%	-	-
Demais Subfunções	-	-	-	-	-	-	-	-	-	-	0%	-	-
URBANISMO	6.458.700,00	5.341.849,36	164.878,99	4.164.164,70	1.177.684,66	903.224,04	1.500.874,46	1.500.874,46	1.500.874,46	1.500.874,46	16%	3.940.974,90	183.600,00
Infra-Estrutura Urbana	237.000,00	183.600,00	22.500,00	2.708.186,11	183.600,00	577.737,14	853.998,49	853.998,49	853.998,49	853.998,49	9%	2.071.907,09	2.071.907,09
Serviços Urbanos	2.550.000,00	2.425.905,58	-	1.455.978,59	2.17.719,47	-	-	-	-	-	0%	1.585.467,81	1.585.467,81
Transportes Coletivos Urbanos	3.671.700,00	2.232.343,78	187.378,99	1.455.978,59	776.365,19	325.483,90	646.875,97	646.875,97	646.875,97	646.875,97	7%	10.000,00	10.000,00
Demais Subfunções	10.000,00	10.000,00	-	-	10.000,00	-	-	-	-	-	0%	10.000,00	10.000,00
HABITAÇÃO	10.000,00	10.000,00	-	-	10.000,00	-	-	-	-	-	0%	10.000,00	10.000,00
Habituação Rural	-	-	-	-	-	-	-	-	-	-	0%	-	-
Habituação Urbana	10.000,00	10.000,00	-	-	10.000,00	-	-	-	-	-	0%	10.000,00	10.000,00
Demais Subfunções	-	-	-	-	-	-	-	-	-	-	0%	-	-
SANEAMENTO	500.000,00	426.575,00	-	-	426.575,00	-	-	-	-	-	0%	426.575,00	426.575,00
Saneamento Básico Rural	500.000,00	426.575,00	-	-	426.575,00	-	-	-	-	-	0%	426.575,00	426.575,00
Saneamento Básico Urbano	-	-	-	-	-	-	-	-	-	-	0%	-	-
Demais Subfunções	-	-	-	-	-	-	-	-	-	-	0%	-	-
GESTÃO AMBIENTAL	41.000,00	49.000,00	-	38.000,00	11.000,00	10.418,01	15.054,95	15.054,95	15.054,95	15.054,95	0%	33.945,05	6.000,00
Preservação e Conservação Ambiental	6.000,00	6.000,00	-	38.000,00	6.000,00	10.418,01	15.054,95	15.054,95	15.054,95	15.054,95	0%	33.945,05	6.000,00
Controle Ambiental	35.000,00	43.000,00	-	-	5.000,00	-	-	-	-	-	0%	27.945,05	27.945,05
Recuperação de Áreas Degradadas	-	-	-	-	-	-	-	-	-	-	0%	-	-
Recursos Hídricos	-	-	-	-	-	-	-	-	-	-	0%	-	-
Meteorologia	-	-	-	-	-	-	-	-	-	-	0%	-	-
Demais Subfunções	-	-	-	-	-	-	-	-	-	-	0%	-	-

R
P

CIÊNCIA E TECNOLOGIA	0%	-	-	-	-	-	-	0%	-
Desenvolvimento Científico	0%	-	-	-	-	-	-	0%	-
Desenvolvimento Tecnológico e Engenharia	0%	-	-	-	-	-	-	0%	-
Difusão do Conhecimento Científico e Tecnológico	0%	-	-	-	-	-	-	0%	-
Demais Subfunções	0%	-	-	-	-	-	-	0%	-
AGRICULTURA	1%	60.182,51	36.137,61	155.904,85	108.868,15	22.565,65	264.773,00	245.200,00	204.590,49
Promoção da Produção Vegetal	0%	-	-	-	-	-	-	10.000,00	8.851,40
Promoção da Produção Animal	0%	10.221,60	3.605,00	8.851,40	10.221,60	1.295,00	19.073,00	-	-
Defesa Sanitária Vegetal	0%	-	-	-	-	-	-	47.000,00	47.000,00
Defesa Sanitária Animal	0%	-	-	-	-	-	-	-	-
Abastecimento	0%	-	-	-	-	-	-	20.000,00	20.000,00
Extensão Rural	0%	-	-	-	-	-	-	168.200,00	128.739,09
Irrigação	0%	-	-	-	-	-	-	-	-
Demais Subfunções	1%	49.960,91	32.532,61	80.053,45	98.646,55	21.270,65	178.700,00	-	-
ORGANIZAÇÃO AGRÁRIA	0%	-	-	-	-	-	-	-	-
Reforma Agrária	0%	-	-	-	-	-	-	-	-
Colonização	0%	-	-	-	-	-	-	-	-
INDÚSTRIA	0%	-	-	-	-	-	-	-	-
Promoção Industrial	0%	-	-	-	-	-	-	-	-
Produção Industrial	0%	-	-	-	-	-	-	-	-
Mineração	0%	-	-	-	-	-	-	-	-
Propriedade Industrial	0%	-	-	-	-	-	-	-	-
Normalização e Qualidade	0%	-	-	-	-	-	-	-	-
Demais Subfunções	0%	-	-	-	-	-	-	-	-
COMÉRCIO E SERVIÇOS	0%	-	-	-	-	-	-	-	-
Promoção Comercial	0%	61.600,00	-	61.600,00	-	-	61.600,00	61.600,00	61.600,00
Comercialização	0%	-	-	-	-	-	-	-	-
Comércio Exterior	0%	-	-	-	-	-	-	-	-
Serviços Financeiros	0%	-	-	-	-	-	-	-	-
Turismo	0%	61.600,00	-	61.600,00	-	-	61.600,00	61.600,00	61.600,00
Demais Subfunções	0%	-	-	-	-	-	-	-	-
COMUNICAÇÕES	0%	-	-	-	-	-	-	-	-
Comunicações Postais	0%	-	-	-	-	-	-	-	-
Telecomunicações	0%	-	-	-	-	-	-	-	-
Demais Subfunções	0%	-	-	-	-	-	-	-	-
ENERGIA	0%	-	-	-	-	-	-	-	-
Conservação de Energia	0%	10.000,00	-	10.000,00	-	-	10.000,00	10.000,00	10.000,00
Energia Elétrica	0%	10.000,00	-	10.000,00	-	-	10.000,00	10.000,00	10.000,00
Petróleo	0%	-	-	-	-	-	-	-	-
Alcool	0%	-	-	-	-	-	-	-	-
Demais Subfunções	0%	-	-	-	-	-	-	-	-
TRANSPORTE	0%	-	-	-	-	-	-	-	-
Transporte Aéreo	0%	-	-	-	-	-	-	-	-
Transporte Rodoviário	0%	205.310,00	-	205.310,00	-	-	205.310,00	205.310,00	205.310,00
Transporte Ferroviário	0%	205.310,00	-	205.310,00	-	-	205.310,00	205.310,00	205.310,00
Transporte Hidroviário	0%	-	-	-	-	-	-	-	-
Transportes Especiais	0%	-	-	-	-	-	-	-	-
Demais Subfunções	0%	-	-	-	-	-	-	-	-
DESPORTO E LAZER	1%	50.081,80	34.494,37	178.740,07	177.459,93	-	356.200,00	268.600,00	306.118,20
Desporto de Rendimento	0%	-	-	-	-	-	-	-	-
Desporto Comunitário	0%	61.000,00	-	61.000,00	-	-	61.000,00	61.000,00	61.000,00
Lazer	0%	19.632,00	19.632,00	75.324,00	87.276,00	-	162.600,00	75.000,00	142.968,00
Demais Subfunções	0%	30.449,80	14.862,37	42.416,07	90.183,93	-	132.600,00	132.600,00	102.150,20






ENCARGOS ESPECIAIS	763.000,00	200.000,00	762.000,00	3%	1.000,00	282.042,31	436.547,71	5%	326.452,29
Retranqueamento da Dívida Interna	-	-	-	0%	-	-	-	0%	-
Refinanciamento da Dívida Externa	-	-	-	0%	-	-	-	0%	-
Serviço da Dívida Interna	763.000,00	200.000,00	762.000,00	3%	1.000,00	282.042,31	436.547,71	5%	326.452,29
Serviço da Dívida Externa	-	-	-	0%	-	-	-	0%	-
Transferências	-	-	-	0%	-	-	-	0%	-
Outros Encargos Especiais	-	-	-	0%	-	-	-	0%	-
Demais Subfunções	-	-	-	0%	-	-	-	0%	-
RESERVA DE CONTINGÊNCIA	161.411,00				839,17				839,17
RESERVA (INTRA-ORÇAMENTÁRIAS) (II)									
TOTAL (III) = (I + II)	33.000.000,00	4.013.670,94	23.515.945,97	300%	9.484.054,03	5.450.360,21	9.300.532,70	300%	23.699.467,30

FONTE: Sistema: <CONTABILIS> Unidade Responsável: <MUNICÍPIO DE DIVINA PASTORA> Emissão: <24/05/2018>

! Esta coluna poderá ser apresentada somente no último bimestre.

SYLVIO MATEUS MENDONÇA CARDOSO
PREFEITO MUNICIPAL



WENDELL DA SILVA AMORIM MELO
CONTADOR CRC/SE Nº 6.186



JORGE ROBERTO MENDONÇA DE OLIVEIRA
SECRETÁRIO DE FINANÇAS




FAGNER ALEXANDRE SILVA SANTOS
SECRETÁRIO DE CONTROLE INTERNO




PRÉFECTURA MUNICIPAL DE DIVINA PASTORA - ST
 RELATÓRIO RESUMIDO DA EXECUÇÃO ORÇAMENTÁRIA
 DEMONSTRATIVO DA RECEITA CORRENTE LÍQUIDA
 ORÇAMENTOS FISCAL E DA SEGURIDADE SOCIAL
 PERÍODO MARÇO/COA ABRIL 2018

ESPECIFICAÇÃO	EVOLUÇÃO DA RECEITA REALIZADA NOS ÚLTIMOS 12 MESES												TOTAL (ÚLTIMOS 12 MESES)	PREVISÃO ATUALIZADA
	MAIO	JUNHO	JULHO	AGOSTO	SETEMBRO	OUTUBRO	NOVEMBRO	DEZEMBRO	JANEIRO	FEVEREIRO	MARÇO	ABRIL		
RECEITAS CORRENTES (I)	2.680.228,87	2.467.611,27	2.503.941,98	2.394.138,61	2.088.224,68	2.676.405,21	2.526.032,31	3.441.361,88	3.321.701,22	3.403.672,58	3.571.233,55	2.884.683,31	33.959.235,47	34.962.000,00
Impostos, Taxas e Contribuições de Melhoria	130.731,49	140.807,17	150.927,87	141.282,60	176.306,81	112.410,45	103.708,40	254.157,82	124.995,25	62.671,29	108.882,06	119.735,39	1.578.518,50	1.864.000,00
IPPL	56,00								149,14	139,74	90,00	284,00	718,88	3.000,00
ISS	57.816,94	80.717,11	87.941,29	71.944,54	61.807,45	59.600,38	34.622,93	166.804,33	53.558,68	62.049,64	39.522,23	56.709,10	853.094,82	1.000.000,00
ITRIR													15.205,38	5.000,00
IRRF	72.858,45	60.090,06	62.986,58	71.236,56	64.399,36	53.628,82	48.981,97	72.046,61	70.210,15	67.397,83	1.872,00	62.694,19	705.532,58	850.000,00
Outras Receitas Correntes				101,50		181,05	101,50		1.077,28	483,91		48,10	3.066,84	6.000,00
Recursos de Contribuições														
Recursos Parafiscais														
Recursos Agropecuários														
Recursos Industriais														
Recursos de Serviços														
Transferências Correntes														
Conta-Parte do FPM	2.512.995,13	2.299.112,47	2.327.989,03	2.228.465,59	1.946.728,00	2.549.290,96	2.411.514,85	3.191.511,41	3.185.099,34	3.318.613,60	3.450.513,24	2.753.753,75	32.175.587,27	32.804.000,00
Conta-Parte do FPM	698.616,69	643.925,99	831.407,61	564.020,19	473.586,99	536.709,24	552.043,03	1.062.161,80	673.265,87	880.169,05	592.697,87	621.424,41	8.130.028,74	9.000.000,00
Conta-Parte do ICMS	459.816,13	374.812,66	282.698,84	375.148,88	328.297,63	453.197,45	442.285,79	483.297,17	865.721,17	655.509,11	691.276,66	547.115,72	5.939.134,86	6.100.000,00
Outras Partes do ICMS	2.110,80	2.844,42	5.302,24	7.786,32	4.853,24	3.094,86	3.852,24	3.852,24	4.589,95	6.581,49	6.032,48	3.138,27	33.942,02	50.000,00
Conta-Parte do IPTU	22,54	938,76			786,27	28.727,64	2.305,38	1.423,26	398,01				34.802,36	3.000,00
Conta-Parte do IPTU	313,27	321,74	325,97	321,74	330,21	338,67	347,14	355,61		1.176,86	806,37	632,02	5.369,60	5.000,00
Transferências do LC 87/1996	466,78	466,78	466,78	466,78	466,78	466,78	466,78	466,78	715,56	715,56	715,56	715,56	6.596,48	6.000,00
Transferências do FUNDEB	435.858,60	362.156,18	292.631,13	359.228,61	315.316,02	350.180,53	388.774,38	439.355,01	550.861,39	511.605,99	411.659,31	385.794,38	4.807.471,53	5.100.000,00
Outras Transferências Correntes	915.730,32	913.625,84	915.156,46	921.493,07	823.090,86	1.175.977,94	1.021.996,99	1.200.541,89	1.089.547,39	1.283.052,54	1.747.374,99	1.194.333,39	13.202.391,68	12.540.000,00
Outras Receitas Correntes	205,41	611,19	565,91	287,61	57,84	1.217,57	24,465	14.400,69	7,77	12.995,46	1.068,65		2.261,37	61.000,00
DEDUÇÕES (II)	232.281,20	202.130,70	157.222,68	189.548,71	161.664,18	204.626,45	200.146,62	245.586,49	308.938,05	304.790,96	258.295,75	254.665,14	2.699.838,93	3.032.800,00
Dedução do FUNDEB	232.281,20	202.130,70	157.222,68	189.548,71	161.664,18	204.626,45	200.146,62	245.586,49	308.938,05	304.790,96	258.295,75	254.665,14	2.699.838,93	3.032.800,00
TOTAL DA RECEITA (I-II)	2.447.947,67	2.265.480,57	2.346.719,30	2.204.589,90	1.926.560,50	2.471.778,76	2.325.885,69	3.195.715,39	3.012.763,17	3.098.881,62	3.312.937,80	2.650.078,17	31.259.396,54	31.929.200,00

Fonte: Sistema Contábil, Unidade Responsável: DIVINA PASTORA - Brásulos - C.A.M.S.U.S.P.


 SYLVIO MAURÍCIO MEDONÇA CARDOSO
 PREFEITO MUNICIPAL


 JORGE ROBERTO MENDONÇA DE OLIVEIRA
 SECRETÁRIO DE FINANÇAS


 WAGNER ALEXANDRE SILVA SANTOS
 SECRETÁRIO DE CONTROLE INTERNO


 WENDELL DA SILVA AMORIM MELO
 CONTADOR CRC/SE Nº 6.186

PREFEITURA MUNICIPAL DE DIVINA PASTORA - SE
 RELATÓRIO RESUMIDO DA EXECUÇÃO ORÇAMENTÁRIA
 DEMONSTRATIVO DAS RECEITAS E DESPESAS PREVIDENCIÁRIAS DO REGIME PRÓPRIO DE PREVIDÊNCIA DOS SERVIDORES
 ORÇAMENTO DA SEGURIDADE SOCIAL
 PERÍODO MARÇO A ABRIL 2018

RREO - Anexo 4 (LRF, Art. 53, inciso II)

Em Reais

RECEITAS	PREVISÃO INICIAL	PREVISÃO ATUALIZADA	RECEITAS REALIZADAS	
			Até o Bimestre/ <Exercício>	Até o Bimestre/ <Exercício Anterior>
RECEITAS CORRENTES (I) Receita de Contribuições dos Segurados Pessoal Civil Ativo Inativo Pensionista Pessoal Militar Ativo Inativo Militar Outras Receitas de Contribuições Receita Patrimonial Receitas Imobiliárias Receitas de Valores Mobiliários Outras Receitas Patrimoniais Receita de Serviços Outras Receitas Correntes Compensação Previdenciária do RGPS para o RPPS Demais Receitas Correntes RECEITAS DE CAPITAL (II) Alienação de Bens, Direitos e Ativos Amortização de Empréstimos Outras Receitas de Capital	SEM MOVIMENTO			
TOTAL DAS RECEITAS PREVIDENCIÁRIAS RPPS - (III) = (I + II)				

DESPESAS PREVIDENCIÁRIAS - RPPS	DOTAÇÃO INICIAL	DOTAÇÃO ATUALIZADA	DESPESAS EMPENHADAS		DESPESAS LIQUIDADAS		INSCRITAS EM RESTOS A PAGAR NÃO PROCESSADOS	
			Até o Bimestre/ <Exercício>	Até o Bimestre/ <Exercício Anterior>	Até o Bimestre/ <Exercício>	Até o Bimestre/ <Exercício Anterior>	Em <Exercício>	Em <Exercício Anterior>
ADMINISTRAÇÃO (IV)								
Despesas Correntes								
Despesas de Capital								
PREVIDÊNCIA (V)								
Pessoal Civil								
Aposentadorias								
Pensões								
Outros Benefícios Previdenciários								
Pessoal Militar								
Reformas								
Pensões								
Outros Benefícios Previdenciários								
Outras Despesas Previdenciárias								
Compensação Previdenciária do RPPS para o RGPS								
Demais Despesas Previdenciárias								
TOTAL DAS DESPESAS PREVIDENCIÁRIAS RPPS (VI) = (IV + V)								
RESULTADO PREVIDENCIÁRIO (VII) = (III - VI)								
RECURSO RPPS ARRECADADOS EM EXERCÍCIO	PREVISÃO ORÇAMENTÁRIA							
VALOR								
RESERVA ORÇAMENTÁRIA DO RPPS	PREVISÃO ORÇAMENTÁRIA							
VALOR								
APORTES DE RECURSOS PARA O PLANO PREVIDENCIÁRIO DO RPPS	APORTES REALIZADOS							
Plano de Amortização - Contribuição Patronal Suplementar								
Plano de Amortização - Aporte Periódico de Valores Predefinidos								
Outros Aportes para o RPPS								
Recursos para Cobertura de Déficit Financeiro								
BENS E DIREITOS DO RGPS	PERÍODO DE REFERÊNCIA							
	<Exercício>				<Exercício Anterior>			
Caixa								
Bancos Conta Movimento								
Investimentos e Aplicações								
Outros Bens e Direitos								

SEM MOVIMENTO

RECEITAS PREVIDENCIÁRIAS - RPPS	PREVISÃO INICIAL	PREVISÃO ATUALIZADA	RECEITAS REALIZADAS	
			Até o Bimestre/ <Exercício>	Até o Bimestre/ <Exercício Anterior>
RECEITAS CORRENTES (VIII)				
Receita de Contribuições dos Segurados				
Civil				
Ativo				
Inativo				
Pensionista				
Militar				
Ativo				
Inativo				
Pensionista				
Receita de Contribuições Patronais				
Civil				
Ativo				
Inativo				
Pensionista				
Militar				
Ativo				
Inativo				
Pensionista				
Em Regime de Parcelamento de Débitos				
Receita Patrimonial				
Receitas Imobiliárias				
Receitas de Valores Mobiliários				
Outras Receitas Patrimoniais				
Receita de Serviços				
Outras Receitas Correntes				
Compensação Previdenciária do RGPS para o RPPS				
Demais Receitas Correntes				
RECEITAS DE CAPITAL (IX)				
Alienação de Bens, Direitos e Ativos				
Amortização de Empréstimos				
Outras Receitas de Capital				
RECEITAS DE CAPITAL (IX)				
Alienação de Bens				
Amortização de Empréstimos				
Outras Receitas de Capital				
TOTAL DAS RECEITAS PREVIDENCIÁRIAS RPPS - (X) = (VIII + IX)				

SEM MOVIMENTO

DESPESAS PREVIDENCIÁRIAS - RPPS	DOTAÇÃO		DESPESAS EMPENHADAS		DESPESAS LIQUIDADAS		INSCRITAS EM RESTOS A PAGAR NÃO	
	INICIAL	DOTAÇÃO ATUALIZADA	Até o Bimestre/ <Exercício>	Até o Bimestre/ <Exercício> Anterior>	Até o Bimestre/ <Exercício>	Até o Bimestre/ <Exercício> Anterior>	Em <Exercício>	Em <Exercício> Anterior>
ADMINISTRAÇÃO (XI)								
Despesas Correntes								
Despesas de Capital								
PREVIDÊNCIA (XII)								
Benefícios - Civil								
Aposentadorias								
Pensões								
Outros Benefícios Previdenciários								
Benefícios - Militar								
Reformas								
Pensões								
Outros Benefícios Previdenciários								
Outras Despesas Previdenciárias								
Compeusação Previdenciária do RPPS para o RGPS								
Demais Despesas Previdenciárias								
TOTAL DAS DESPESAS PREVIDENCIÁRIAS (XIII) = (XI + XII)								
RESULTADO PREVIDENCIÁRIO (XIV) = (X-XIII)								


SEM MOVIMENTO

APORTES DE RECURSOS PARA O PLANO FINANCEIRO DO RPPS

Recursos para Cobertura de Insuficiências Financeiras
Recursos para Formação de Reserva

FONTE: Sistema: <CONTABILIS> Unidade Responsável: <MUNICÍPIO DE DIVINA PASTORA> Emissão: <24/05/2018>

SYLVIO MAURICIO MENDONÇA CARDOSO
PREFEITO MUNICIPAL



JORGE ROBERTO MENDONÇA DE OLIVEIRA
SECRETÁRIO DE FINANÇAS



WENDELL DA SILVA AMORIM MELO
CONTADOR CRC/SE Nº 6.186



FAGNER ALEXANDRE SILVA SANTOS
SECRETÁRIO DE CONTROLE INTERNO

PREFEITURA MUNICIPAL DE DIVINA PASTORA - SE
 RELATORIO RESUMIDO DA EXECUÇÃO ORÇAMENTÁRIA
 DEMONSTRATIVO DO RESULTADO PRIMÁRIO E NOMINAL
 ORÇAMENTOS FISCAL E DA SEGURIDADE SOCIAL
 PERÍODO MARÇO ABRIL 2018

RREO - ANEXO 6 (LRF, art. 53, inciso III)

Em reais

RECEITAS PRIMÁRIAS	PREVISÃO ATUALIZADA	RECEITAS REALIZADAS Até o Bimestre
RECEITAS CORRENTES (I)	31.926.200,00	12.074.660,76
Receitas Tributárias	1.864.000,00	501.965,00
IPTU	3.000,00	662,88
ISS	1.000.000,00	211.839,65
ITBI	5.000,00	0,00
IRRF	850.000,00	285.981,18
Outras Receitas Tributárias	6.000,00	3.481,29
Receitas de Contribuições	0,00	0,00
Receitas Previdenciárias	0,00	0,00
Outras Receitas de Contribuições	0,00	0,00
Receita Patrimonial	230.000,00	43.552,86
Outras Receita Patrimonial	230.000,00	43.552,86
Aplicações Financeiras (II)	0,00	0,00
Transferências Correntes	29.771.200,00	11.515.671,02
Cota-Parte do FPM	7.200.000,00	2.204.045,84
Cota-Parte do ICMS	4.880.000,00	2.191.501,19
Cota-Parte do IPVA	40.000,00	16.276,19
Cota-Parte ITR	2.400,00	318,41
Transferência da LC 87/96	4.800,00	2.289,80
Transferência do FUNDEB	5.100.000,00	1.859.921,07
Outras Transferências Correntes	12.544.000,00	5.241.318,52
Demais Receitas Correntes	61.000,00	13.471,88
Outras Receitas Financeiras (III)	0,00	0,00
Receitas Correntes Restantes	61.000,00	13.471,88
RECEITAS PRIMÁRIAS CORRENTES (IV) = (I-II-III)	31.926.200,00	12.074.660,76
RECEITAS DE CAPITAL (V)	1.070.800,00	0,00
Operações de Crédito (VI)	0,00	0,00
Amortização de Empréstimos (VII)	0,00	0,00
Alienação de Bens	5.000,00	0,00
Receitas de Alienação de Investimentos Temporários (VIII)	0,00	0,00
Receita de Alienação de Investimentos Permanentes (IX)	0,00	0,00
Outras Alienações de Bens	1.060.000,00	0,00
Transferências de Capital	1.060.000,00	0,00
Convênios	0,00	0,00
Outras Transferências de Capital	5.800,00	0,00
Outras Receitas de Capital	5.800,00	0,00
Outras Receitas de Capital Não Primárias (X)	0,00	0,00
Outras Receitas de Capital Primária	5.800,00	0,00
RECEITAS PRIMÁRIAS DE CAPITAL (XI) = (V-VI-VII-VIII-IX-X)	1.070.800,00	0,00
RECEITA PRIMÁRIA TOTAL (XII) = (IV+XI)	32.997.000,00	12.074.660,76

DESPESAS PRIMÁRIAS	DOTAÇÃO ATUALIZADA	ATÉ O BIMESTRE						RESTOS A PAGAR NÃO PROCESSADOS	
		DESPESAS EMPENHADAS	DESPESAS LIQUIDADAS	DESPESAS PAGAS (a)	RESTOS A PAGAR PROCESSADOS PAGOS (b)	LIQUIDADOS	PAGOS	(c)	
DESPESAS CORRENTES (XIII)	30.030.239,81	22.203.085,36	8.699.750,73	8.476.330,72	754.828,56	360.622,77	360.622,77		
Pessoal e Encargos Sociais	14.767.402,47	11.261.584,22	5.416.424,73	5.350.515,98	145.601,04				
Juros e Encargos da Dívida (XIV)	1.000,00	-	-	-	-	-	-		
Outras Despesas Correntes	15.261.837,34	10.941.501,14	3.283.326,00	3.125.814,74	609.227,52	360.622,77	360.622,77		
DESPESAS PRIMÁRIAS CORRENTES (XV) = (XIII - XIV)	30.029.239,81	22.203.085,36	8.699.750,73	8.476.330,72	754.828,56	360.622,77	360.622,77		
DESPESAS DE CAPITAL (XVI)	2.968.921,02	1.312.860,61	600.781,97	597.757,97	217.295,14	46.859,54	46.859,54		
Investimentos	2.203.721,02	550.860,61	164.234,26	161.210,26	186.824,00	46.859,54	46.859,54		
Investimentos Financeiros	-	-	-	-	-	-	-		
Concessão de Empréstimos e Financiamentos (XVII)	-	-	-	-	-	-	-		
Aquisição de Título de Capital já Integralizado (XVIII)	-	-	-	-	-	-	-		
Aquisição de Título de Crédito (XIX)	-	-	-	-	-	-	-		
Demais Investimentos Financeiros	-	-	-	-	-	-	-		
Amortização da Dívida (XX)	765.200,00	762.000,00	436.547,71	436.547,71	30.471,14	46.859,54	46.859,54		
DESPESAS PRIMÁRIAS DE CAPITAL (XXI) = (XVI - XVII - XVIII - XIX - XX)	2.203.721,02	550.860,61	164.234,26	161.210,26	186.824,00	46.859,54	46.859,54		
RESERVA DE CONTINGÊNCIA (XXII)	839,17	-	-	-	-	-	-		
DESPESA PRIMÁRIA TOTAL (XXIII) = (XV + XXI + XXII)	32.233.800,00	22.753.945,97	8.863.984,99	8.637.540,98	941.652,56	407.482,31	407.482,31		
RESULTADO PRIMÁRIO (XXIV) = (XIIIa - XXIIIb + XXIIIc)								2.087.984,91	
META FISCAL PARA O RESULTADO PRIMÁRIO								200.000,00	
Meta fixada no Anexo de Metas Fiscais de LDO para o exercício de referência									
JUROS NOMINAIS									
JUROS E ENCARGOS ATIVOS (XXV)									
JUROS E ENCARGOS PASSIVOS (XXVI)									
RESULTADO NOMINAL - Acima da Linha (XXVII) = XXIV + (XXV - XXVI)								2.087.984,91	
Meta fixada no Anexo de Metas Fiscais de LDO para o exercício de referência									
META FISCAL PARA O RESULTADO NOMINAL								100.000,00	
Meta fixada no Anexo de Metas Fiscais de LDO para o exercício de referência									
CÁLCULO DO RESULTADO NOMINAL									
DÍVIDA CONSOLIDADA (XXVIII)									
DEDUÇÕES (XXIX)									
Disponibilidade de Caixa			32.596.395,12					32.159.847,41	
Disponibilidade de Caixa Bruta			5.232.144,00					6.307.012,92	
(-) Restos a Pagar Processados (XXX)			4.353.518,43					5.527.357,34	
Demais Haveres Financeiros			4.353.518,43					5.527.357,34	
DÍVIDA CONSOLIDADA LÍQUIDA (XXXI) = (XXVIII - XXIX)			878.625,57					779.655,58	
RESULTADO NOMINAL Acima da Linha (XXXII) = (XXXIa - XXXIb)			27.364.251,12					25.852.834,49	
RESULTADO NOMINAL Abaixo da Linha (XXXIII) = (XXXIa - XXXIb)			1.511.416,63						

Handwritten initials and marks at the top right of the page.

Handwritten signature or mark at the bottom right of the page.