



ESTADO DE SERGIPE  
MUNICÍPIO DE DIVINA PASTORA  
Balço Orçamentário

RREO – Anexo I (LRF, Art. 52, inciso I, alíneas “a” e “b” do inciso II e §1º)

MARÇO-ABRIL/2021

R\$ 1,00


RECEITAS	PREVISÃO INICIAL	PREVISÃO ATUALIZADA (a)	RECEITAS REALIZADAS				SALDO A REALIZAR (a-c)
			No Bimestre (b)	% (b/a)	Até o Bimestre (c)	% (c/a)	
<b>RECEITAS (EXCETO INTRA-ORÇAMENTÁRIAS) (I)</b>	<b>45.000.000,00</b>	<b>45.000.000,00</b>	<b>5.990.090,82</b>	<b>13,31</b>	<b>11.751.457,86</b>	<b>26,11</b>	<b>33.248.542,14</b>
<b>RECEITAS CORRENTES</b>	<b>43.575.000,00</b>	<b>43.575.000,00</b>	<b>5.990.090,82</b>	<b>13,74</b>	<b>11.751.457,86</b>	<b>26,96</b>	<b>31.823.542,14</b>
<b>IMPOSTOS, TAXAS E CONTRIBUIÇÕES DE MELHORIA</b>	<b>2.314.000,00</b>	<b>2.314.000,00</b>	<b>353.833,56</b>	<b>15,29</b>	<b>675.087,17</b>	<b>29,17</b>	<b>1.638.912,83</b>
IMPOSTOS	2.304.000,00	2.304.000,00	353.367,96	15,33	669.482,79	29,05	1.634.517,21
TAXAS	10.000,00	10.000,00	465,60	4,65	5.604,38	56,04	4.395,62
<b>RECEITA PATRIMONIAL</b>	<b>50.000,00</b>	<b>50.000,00</b>	<b>6.991,29</b>	<b>13,98</b>	<b>8.621,18</b>	<b>17,24</b>	<b>41.378,82</b>
VALORES MOBILIÁRIOS	50.000,00	50.000,00	6.991,29	13,98	8.621,18	17,24	41.378,82
<b>TRANSFERÊNCIAS CORRENTES</b>	<b>41.104.000,00</b>	<b>41.104.000,00</b>	<b>5.627.562,85</b>	<b>13,69</b>	<b>11.062.640,15</b>	<b>26,91</b>	<b>30.041.359,85</b>
TRANSFERÊNCIAS DA UNIÃO E DE SUAS ENTIDADES	26.891.000,00	26.891.000,00	3.640.074,92	13,53	7.031.930,66	26,14	19.859.069,34
TRANSFERÊNCIAS DOS ESTADOS E DO DISTRITO FEDERAL E DE SUAS E	7.613.000,00	7.613.000,00	947.447,64	12,44	1.834.604,14	24,09	5.778.395,86
TRANSFERÊNCIAS DE OUTRAS INSTITUIÇÕES PÚBLICAS	6.600.000,00	6.600.000,00	1.040.040,29	15,75	2.196.105,35	33,27	4.403.894,65
<b>OUTRAS RECEITAS CORRENTES</b>	<b>107.000,00</b>	<b>107.000,00</b>	<b>1.703,12</b>	<b>1,59</b>	<b>5.109,36</b>	<b>4,77</b>	<b>101.890,64</b>
INDENIZAÇÕES, RESTITUIÇÕES E RESSARCIMENTOS	100.000,00	100.000,00	0,00	0,00	0,00	0,00	100.000,00
DEMAIS RECEITAS CORRENTES	7.000,00	7.000,00	1.703,12	24,33	5.109,36	72,99	1.890,64
<b>RECEITAS DE CAPITAL</b>	<b>1.425.000,00</b>	<b>1.425.000,00</b>	<b>0,00</b>	<b>0,00</b>	<b>0,00</b>	<b>0,00</b>	<b>1.425.000,00</b>
<b>ALIENAÇÃO DE BENS</b>	<b>5.000,00</b>	<b>5.000,00</b>	<b>0,00</b>	<b>0,00</b>	<b>0,00</b>	<b>0,00</b>	<b>5.000,00</b>
ALIENAÇÃO DE BENS MÓVEIS	5.000,00	5.000,00	0,00	0,00	0,00	0,00	5.000,00
<b>TRANSFERÊNCIAS DE CAPITAL</b>	<b>1.020.000,00</b>	<b>1.020.000,00</b>	<b>0,00</b>	<b>0,00</b>	<b>0,00</b>	<b>0,00</b>	<b>1.020.000,00</b>
TRANSFERÊNCIAS DA UNIÃO E DE SUAS ENTIDADES	820.000,00	820.000,00	0,00	0,00	0,00	0,00	820.000,00
TRANSFERÊNCIAS DOS ESTADOS E DO DISTRITO FEDERAL E DE SUAS E	200.000,00	200.000,00	0,00	0,00	0,00	0,00	200.000,00
<b>OUTRAS RECEITAS DE CAPITAL</b>	<b>400.000,00</b>	<b>400.000,00</b>	<b>0,00</b>	<b>0,00</b>	<b>0,00</b>	<b>0,00</b>	<b>400.000,00</b>
DEMAIS RECEITAS DE CAPITAL	400.000,00	400.000,00	0,00	0,00	0,00	0,00	400.000,00
<b>RECEITAS (INTRA-ORÇAMENTÁRIAS) (II)</b>	<b>-</b>	<b>-</b>	<b>-</b>	<b>-</b>	<b>-</b>	<b>-</b>	<b>-</b>
<b>SUBTOTAL DAS RECEITAS (III) = (I + II)</b>	<b>45.000.000,00</b>	<b>45.000.000,00</b>	<b>5.990.090,82</b>	<b>13,31</b>	<b>11.751.457,86</b>	<b>26,11</b>	<b>33.248.542,14</b>
<b>OPERAÇÕES DE CRÉDITO / REFINANCIAMENTO (IV)</b>	<b>-</b>	<b>-</b>	<b>-</b>	<b>-</b>	<b>-</b>	<b>-</b>	<b>0</b>
Operações de Crédito Internas	-	-	-	-	-	0,00	0
Mobiliária	-	-	-	-	-	-	0
Contratual	-	-	-	-	-	-	0
Operações de Crédito Externas	-	-	-	-	-	0,00	0
Mobiliária	-	-	-	-	-	-	0
Contratual	-	-	-	-	-	-	0
<b>TOTAL DAS RECEITAS (V) = (III + IV)</b>	<b>45.000.000,00</b>	<b>45.000.000,00</b>	<b>5.990.090,82</b>	<b>13,31</b>	<b>11.751.457,86</b>	<b>26,11</b>	<b>33.248.542,14</b>
DÉFICIT (VI)	-	-	-	-	-	-	0
<b>TOTAL COM DÉFICIT (VII) = (V + VI)</b>	<b>45.000.000,00</b>	<b>45.000.000,00</b>	<b>5.990.090,82</b>	<b>13,31</b>	<b>11.751.457,86</b>	<b>26,11</b>	<b>33.248.542,14</b>
SALDOS DE EXERCÍCIOS ANTERIORES		0,00					0
Recursos Arrecadados em Exercícios Anteriores - RPPS							
Superávit Financeiro Utilizado para Créditos Adicionais							0

DESPESAS	DOTAÇÃO INICIAL (d)	DOTAÇÃO ATUALIZADA (e)	DESPESAS EMPENHADAS		SALDO A EMPENHAR (g) = (e-f)	DESPESAS LIQUIDADAS		SALDO A LIQUIDAR (i) = (e-h)	DESPESAS PAGAS ATÉ O BIMESTRE (j)	INSCRITAS RP NÃO PROCESSADOS (k)
			No Bimestre	Até o Bimestre (f)		No Bimestre	Até o Bimestre (h)			
<b>DESPESAS (EXCETO INTRA-ORÇAMENTÁRIAS) (VIII)</b>	<b>44.999.800,00</b>	<b>44.999.800,00</b>	<b>3.004.050,21</b>	<b>26.393.885,85</b>	<b>18.605.914,15</b>	<b>5.955.115,47</b>	<b>10.568.012,71</b>	<b>34.431.787,29</b>	<b>10.262.529,95</b>	
<b>DESPESAS CORRENTES</b>	<b>39.557.830,00</b>	<b>42.348.590,00</b>	<b>2.928.516,52</b>	<b>24.859.126,84</b>	<b>17.489.463,16</b>	<b>5.628.809,63</b>	<b>10.005.357,50</b>	<b>32.343.232,50</b>	<b>9.699.874,74</b>	
PESSOAL E ENCARGOS SOCIAIS	21.680.130,00	22.383.206,11	1.610.919,42	13.865.005,89	8.518.200,22	3.683.141,23	7.022.216,19	15.360.989,92	6.730.776,31	
JUROS E ENCARGOS DA DÍVIDA	10.000,00	10.000,00	0,00	0,00	10.000,00	0,00	0,00	10.000,00	0,00	
OUTRAS DESPESAS CORRENTES	17.867.700,00	19.955.383,89	1.317.597,10	10.994.120,95	8.961.262,94	1.945.668,40	2.983.141,31	16.972.242,58	2.969.098,43	
<b>DESPESAS DE CAPITAL</b>	<b>5.224.570,00</b>	<b>2.511.210,00</b>	<b>75.533,69</b>	<b>1.534.759,01</b>	<b>976.450,99</b>	<b>326.305,84</b>	<b>562.655,21</b>	<b>1.948.554,79</b>	<b>562.655,21</b>	
INVESTIMENTOS	3.824.570,00	1.111.210,00	75.533,69	234.759,01	876.450,99	95.307,93	98.907,93	1.012.302,07	98.907,93	
AMORTIZAÇÃO DA DÍVIDA	1.400.000,00	1.400.000,00	0,00	1.300.000,00	100.000,00	230.997,91	463.747,28	936.252,72	463.747,28	
<b>RESERVAS</b>	<b>217.400,00</b>	<b>140.000,00</b>	<b>0,00</b>	<b>0,00</b>	<b>140.000,00</b>	<b>0,00</b>	<b>0,00</b>	<b>140.000,00</b>	<b>0,00</b>	
RESERVAS	217.400,00	140.000,00	0,00	0,00	140.000,00	0,00	0,00	140.000,00	0,00	
<b>AMORTIZAÇÃO DA DÍV. / REFINANCIAMENTO (XI)</b>	<b>0,00</b>	<b>0,00</b>	<b>0,00</b>	<b>0,00</b>	<b>0,00</b>	<b>0,00</b>	<b>0,00</b>	<b>0,00</b>	<b>0,00</b>	
<b>Amortização da Dívida Interna</b>	<b>0,00</b>	<b>0,00</b>	<b>0,00</b>	<b>0,00</b>	<b>0,00</b>	<b>0,00</b>	<b>0,00</b>	<b>0,00</b>	<b>0,00</b>	
Dívida Mobiliária	0,00	0,00	0,00	0,00	0,00	0,00	0,00	0,00	0,00	
Outras Dívidas	0,00	0,00	0,00	0,00	0,00	0,00	0,00	0,00	0,00	
<b>Amortização da Dívida Externa</b>	<b>0,00</b>	<b>0,00</b>	<b>0,00</b>	<b>0,00</b>	<b>0,00</b>	<b>0,00</b>	<b>0,00</b>	<b>0,00</b>	<b>0,00</b>	
Dívida Mobiliária	0,00	0,00	0,00	0,00	0,00	0,00	0,00	0,00	0,00	
Outras Dívidas	0,00	0,00	0,00	0,00	0,00	0,00	0,00	0,00	0,00	
<b>DESPESAS (INTRA-ORÇAMENTÁRIAS) (IX)</b>	<b>200,00</b>	<b>200,00</b>	<b>0,00</b>	<b>0,00</b>	<b>200,00</b>	<b>0,00</b>	<b>0,00</b>	<b>200,00</b>	<b>0,00</b>	
<b>SUBTOTAL DAS DESPESAS (X) = (VIII + IX)</b>	<b>45.000.000,00</b>	<b>45.000.000,00</b>	<b>3.004.050,21</b>	<b>26.393.885,85</b>	<b>18.606.114,15</b>	<b>5.955.115,47</b>	<b>10.568.012,71</b>	<b>34.431.987,29</b>	<b>10.262.529,95</b>	
<b>TOTAL DAS DESPESAS (XII) = (X + XI)</b>	<b>45.000.000,00</b>	<b>45.000.000,00</b>	<b>3.004.050,21</b>	<b>26.393.885,85</b>	<b>18.606.114,15</b>	<b>5.955.115,47</b>	<b>10.568.012,71</b>	<b>34.431.987,29</b>	<b>10.262.529,95</b>	
SUPERÁVIT (XIII)							1.183.445,15	-	1.488.927,91	
<b>TOTAL COM SUPERÁVIT (XIV) = (XII + XIII)</b>	<b>45.000.000,00</b>	<b>45.000.000,00</b>	<b>3.004.050,21</b>	<b>26.393.885,85</b>	<b>18.606.114,15</b>	<b>5.955.115,47</b>	<b>11.751.457,86</b>	<b>34.431.987,29</b>	<b>11.751.457,86</b>	
RESERVA DO RPPS			-	-						

RECEITAS INTRA-ORÇAMENTÁRIAS	PREVISÃO INICIAL	PREVISÃO ATUALIZADA (a)	RECEITAS REALIZADAS				SALDO A REALIZAR (a-c)
			No Bimestre (b)	% (b/a)	Até o Bimestre (c)	% (c/a)	

RECEITAS (INTRA-ORÇAMENTÁRIAS) (II)

DESPEAS INTRA-ORÇAMENTÁRIAS	DOTAÇÃO INICIAL (d)	DOTAÇÃO ATUALIZADA (e)	DESPEAS EMPENHADAS		SALDO A EMPENHAR (g) = (e-f)	DESPEAS LIQUIDADAS		SALDO A LIQUIDAR (i) = (e-h)	DESPEAS PAGAS ATÉ O BIMESTRE (j)	INSCRITAS RP NÃO PROCESSADOS (k)
			No Bimestre	Até o Bimestre (f)		No Bimestre	Até o Bimestre (h)			
DESPEAS (INTRA-ORÇAMENTÁRIAS) (IX)	200,00	200,00	0,00	0,00	200,00	0,00	0,00	200,00	0,00	
DESPEAS CORRENTES	200,00	200,00	0,00	0,00	200,00	0,00	0,00	200,00	0,00	
OUTRAS DESPEAS CORRENTES	200,00	200,00	0,00	0,00	200,00	0,00	0,00	200,00	0,00	

  
 MARIA CLARA PRADO RIBEIRO  
 ROLLEMBERG  
 PREFEITA MUNICIPAL

  
 JOSÉ VALMIR DOS PASSOS - CRC/SE 4.111



MARÇO-ABRIL/2021

R\$ 1,00

Função/SubFunção	DOTAÇÃO INICIAL	DOTAÇÃO ATUALIZADA (a)	DESPESAS EMPENHADAS			SALDO A EMPENHAR (c) = (a-b)	DESPESAS LIQUIDADAS			SALDO A LIQUIDAR (e) = (a-d)	INSCRITAS RP NÃO PROCESSADOS (f)
			No Bimestre	Até Bimestre (b)	% (b) / t (b)		No Bimestre	Até Bimestre (d)	% (d) / t (d)		
<b>DESPESAS (EXCETO INTRA-ORÇAMENTÁRIAS) (I)</b>	<b>44.999.800,00</b>	<b>44.999.800,00</b>	<b>3.004.050,21</b>	<b>26.393.885,85</b>	<b>100,00</b>	<b>18.605.914,15</b>	<b>5.955.115,47</b>	<b>10.568.012,71</b>	<b>100,00</b>	<b>34.431.787,29</b>	<b>0,00</b>
<b>01 - Legislativa</b>	<b>1.574.800,00</b>	<b>1.574.800,00</b>	<b>67.161,00</b>	<b>1.318.908,62</b>	<b>5,00</b>	<b>255.891,38</b>	<b>209.675,91</b>	<b>395.117,58</b>	<b>3,74</b>	<b>1.179.682,42</b>	<b>0,00</b>
031 - Ação Legislativa	1.574.800,00	1.574.800,00	67.161,00	1.318.908,62	5,00	255.891,38	209.675,91	395.117,58	3,74	1.179.682,42	0,00
<b>02 - Judiciária</b>	<b>2.289.500,00</b>	<b>2.291.430,00</b>	<b>22.981,13</b>	<b>594.563,74</b>	<b>2,25</b>	<b>1.696.866,26</b>	<b>65.789,35</b>	<b>160.233,92</b>	<b>1,52</b>	<b>2.131.196,08</b>	<b>0,00</b>
061 - Ação Judiciária	2.289.500,00	2.291.430,00	22.981,13	594.563,74	2,25	1.696.866,26	65.789,35	160.233,92	1,52	2.131.196,08	0,00
<b>04 - Administração</b>	<b>6.590.950,00</b>	<b>6.489.350,00</b>	<b>232.800,60</b>	<b>3.497.532,38</b>	<b>13,25</b>	<b>2.991.817,62</b>	<b>775.821,82</b>	<b>1.527.169,90</b>	<b>14,45</b>	<b>4.962.180,10</b>	<b>0,00</b>
122 - Administração Geral	3.594.450,00	3.494.150,00	164.050,60	1.380.488,43	5,23	2.113.661,57	383.615,52	763.777,89	7,23	2.730.372,11	0,00
123 - Administração Financeira	1.468.900,00	1.459.000,00	58.500,00	759.144,80	2,88	699.855,20	143.241,97	265.283,63	2,51	1.193.716,37	0,00
124 - Controle Interno	114.300,00	122.900,00	10.250,00	57.899,15	0,22	65.000,85	17.966,42	34.361,10	0,33	88.538,90	0,00
128 - Formação de Recursos Humanos	3.300,00	3.300,00	0,00	0,00	0,00	3.300,00	0,00	0,00	0,00	3.300,00	0,00
843 - Serviço da Dívida Interna	1.410.000,00	1.410.000,00	0,00	1.300.000,00	4,93	110.000,00	230.997,91	463.747,28	4,39	946.252,72	0,00
<b>08 - Assistência Social</b>	<b>3.510.306,00</b>	<b>3.510.306,00</b>	<b>218.332,44</b>	<b>1.415.951,18</b>	<b>5,36</b>	<b>2.094.354,82</b>	<b>462.994,64</b>	<b>726.599,93</b>	<b>6,88</b>	<b>2.783.706,07</b>	<b>0,00</b>
122 - Administração Geral	1.491.200,00	1.406.620,00	56.626,88	668.342,22	2,53	738.277,78	134.276,15	228.349,63	2,16	1.178.270,37	0,00
128 - Formação de Recursos Humanos	4.000,00	4.000,00	0,00	0,00	0,00	4.000,00	0,00	0,00	0,00	4.000,00	0,00
241 - Assistência ao Idoso	10.600,00	10.600,00	0,00	0,00	0,00	10.600,00	0,00	0,00	0,00	10.600,00	0,00
243 - Assistência a Criança e ao Adolescente	235.500,00	255.500,00	12.732,96	130.152,96	0,49	125.347,04	34.304,47	55.577,81	0,53	199.922,19	0,00
244 - Assistência Comunitária	1.768.006,00	1.832.586,00	148.972,60	617.456,00	2,34	1.215.130,00	294.414,02	442.672,49	4,19	1.389.913,51	0,00
306 - Alimentação e Nutrição	1.000,00	1.000,00	0,00	0,00	0,00	1.000,00	0,00	0,00	0,00	1.000,00	0,00
<b>10 - Saúde</b>	<b>7.960.420,00</b>	<b>7.958.020,00</b>	<b>889.809,70</b>	<b>5.676.447,24</b>	<b>21,51</b>	<b>2.281.572,76</b>	<b>1.199.722,26</b>	<b>2.005.716,73</b>	<b>18,98</b>	<b>5.952.303,27</b>	<b>0,00</b>
122 - Administração Geral	3.660.200,00	3.841.090,00	578.162,95	2.975.863,46	11,27	865.226,54	617.267,50	1.015.482,84	9,61	2.825.607,16	0,00
128 - Formação de Recursos Humanos	43.200,00	43.200,00	0,00	0,00	0,00	43.200,00	0,00	0,00	0,00	43.200,00	0,00
301 - Atenção Básica	3.114.220,00	3.344.225,00	209.920,14	2.461.580,14	9,33	882.644,86	526.221,49	907.847,59	8,59	2.436.377,41	0,00
302 - Assistência Hospitalar e Ambulatorial	19.800,00	37.300,00	12.130,00	14.230,00	0,05	23.070,00	0,00	0,00	0,00	37.300,00	0,00
303 - Suporte Profilático e Terapêutico	811.800,00	373.305,00	86.896,61	167.673,64	0,64	205.631,36	47.156,82	58.365,44	0,55	314.939,56	0,00
304 - Vigilância Sanitária	165.100,00	168.800,00	6.900,00	57.100,00	0,22	111.700,00	9.076,45	24.020,86	0,23	144.779,14	0,00
305 - Vigilância Epidemiológica	146.100,00	150.100,00	-4.200,00	0,00	0,00	150.100,00	0,00	0,00	0,00	150.100,00	0,00
<b>12 - Educação</b>	<b>14.038.324,00</b>	<b>14.354.421,00</b>	<b>638.700,35</b>	<b>7.696.346,56</b>	<b>29,16</b>	<b>6.658.074,44</b>	<b>1.997.660,78</b>	<b>3.727.564,59</b>	<b>35,27</b>	<b>10.626.856,41</b>	<b>0,00</b>
122 - Administração Geral	249.784,00	6.481,00	0,00	0,00	0,00	6.481,00	0,00	0,00	0,00	6.481,00	0,00
128 - Formação de Recursos Humanos	600,00	600,00	0,00	0,00	0,00	600,00	0,00	0,00	0,00	600,00	0,00



MARÇO-ABRIL/2021

R\$ 1,00


Função/SubFunção	DOTAÇÃO INICIAL	DOTAÇÃO ATUALIZADA (a)	DESPESAS EMPENHADAS			SALDO A EMPENHAR (c) = (a-b)	DESPESAS LIQUIDADAS			SALDO A LIQUIDAR (e) = (a-d)	INSCRITAS RP NÃO PROCESSADOS (f)
			No Bimestre	Até Bimestre (b)	% (b) / t (b)		No Bimestre	Até Bimestre (d)	% (d) / t (d)		
361 - Ensino Fundamental	9.825.300,00	11.396.283,89	487.850,35	6.593.989,85	24,98	4.802.294,04	1.708.743,17	3.037.109,55	28,74	8.359.174,34	0,00
363 - Ensino Profissional	200,00	200,00	0,00	0,00	0,00	200,00	0,00	0,00	0,00	200,00	0,00
364 - Ensino Superior	30.000,00	30.000,00	0,00	0,00	0,00	30.000,00	0,00	0,00	0,00	30.000,00	0,00
365 - Educação Infantil	2.895.240,00	2.625.790,00	150.000,00	1.087.806,71	4,12	1.537.983,29	288.917,61	690.455,04	6,53	1.935.334,96	0,00
366 - Educação de Jovens e Adultos	92.000,00	88.000,00	0,00	0,00	0,00	88.000,00	0,00	0,00	0,00	88.000,00	0,00
367 - Educação Especial	15.000,00	15.000,00	0,00	0,00	0,00	15.000,00	0,00	0,00	0,00	15.000,00	0,00
368 - Educação Básica	930.200,00	192.066,11	850,00	14.550,00	0,06	177.516,11	0,00	0,00	0,00	192.066,11	0,00
<b>13 - Cultura</b>	<b>1.099.000,00</b>	<b>765.450,00</b>	<b>0,00</b>	<b>19.228,00</b>	<b>0,07</b>	<b>746.222,00</b>	<b>9.748,00</b>	<b>10.448,00</b>	<b>0,10</b>	<b>755.002,00</b>	<b>0,00</b>
392 - Difusão Cultural	1.099.000,00	765.450,00	0,00	19.228,00	0,07	746.222,00	9.748,00	10.448,00	0,10	755.002,00	0,00
<b>15 - Urbanismo</b>	<b>6.519.700,00</b>	<b>6.714.018,00</b>	<b>878.358,85</b>	<b>5.529.686,81</b>	<b>20,95</b>	<b>1.184.331,19</b>	<b>1.069.286,21</b>	<b>1.771.846,27</b>	<b>16,77</b>	<b>4.942.171,73</b>	<b>0,00</b>
122 - Administração Geral	2.757.350,00	2.926.240,00	223.229,14	2.071.563,70	7,85	854.676,30	483.449,54	863.516,36	8,17	2.062.723,64	0,00
451 - Infraestrutura Urbana	1.003.850,00	42.883,00	36.532,58	36.532,58	0,14	6.350,42	0,00	0,00	0,00	42.883,00	0,00
452 - Serviços Urbanos	2.758.500,00	3.744.895,00	618.597,13	3.421.590,53	12,96	323.304,47	585.836,67	908.329,91	8,60	2.836.565,09	0,00
<b>16 - Habitação</b>	<b>400,00</b>	<b>400,00</b>	<b>0,00</b>	<b>0,00</b>	<b>0,00</b>	<b>400,00</b>	<b>0,00</b>	<b>0,00</b>	<b>0,00</b>	<b>400,00</b>	<b>0,00</b>
482 - Habitacao Urbana	400,00	400,00	0,00	0,00	0,00	400,00	0,00	0,00	0,00	400,00	0,00
<b>17 - Saneamento</b>	<b>348.700,00</b>	<b>12.620,00</b>	<b>0,00</b>	<b>0,00</b>	<b>0,00</b>	<b>12.620,00</b>	<b>0,00</b>	<b>0,00</b>	<b>0,00</b>	<b>12.620,00</b>	<b>0,00</b>
512 - Saneamento Basico Urbano	348.700,00	12.620,00	0,00	0,00	0,00	12.620,00	0,00	0,00	0,00	12.620,00	0,00
<b>18 - Gestão Ambiental</b>	<b>98.500,00</b>	<b>98.500,00</b>	<b>0,00</b>	<b>0,00</b>	<b>0,00</b>	<b>98.500,00</b>	<b>0,00</b>	<b>0,00</b>	<b>0,00</b>	<b>98.500,00</b>	<b>0,00</b>
122 - Administração Geral	80.000,00	80.000,00	0,00	0,00	0,00	80.000,00	0,00	0,00	0,00	80.000,00	0,00
541 - Preservação e Conservação Ambiental	2.000,00	2.000,00	0,00	0,00	0,00	2.000,00	0,00	0,00	0,00	2.000,00	0,00
542 - Controle Ambiental	12.500,00	12.500,00	0,00	0,00	0,00	12.500,00	0,00	0,00	0,00	12.500,00	0,00
544 - Recursos Hídricos	4.000,00	4.000,00	0,00	0,00	0,00	4.000,00	0,00	0,00	0,00	4.000,00	0,00
<b>20 - Agricultura</b>	<b>331.000,00</b>	<b>680.985,00</b>	<b>55.906,14</b>	<b>555.221,32</b>	<b>2,10</b>	<b>125.763,68</b>	<b>138.974,22</b>	<b>195.976,48</b>	<b>1,85</b>	<b>485.008,52</b>	<b>0,00</b>
122 - Administração Geral	277.500,00	627.485,00	55.906,14	548.741,32	2,08	78.743,68	132.494,22	189.496,48	1,79	437.988,52	0,00
605 - Abastecimento	12.000,00	12.000,00	0,00	0,00	0,00	12.000,00	0,00	0,00	0,00	12.000,00	0,00
607 - Irrigacao	3.000,00	3.000,00	0,00	0,00	0,00	3.000,00	0,00	0,00	0,00	3.000,00	0,00
608 - Promoção da Produção Agropecuária	38.500,00	38.500,00	0,00	6.480,00	0,02	32.020,00	6.480,00	6.480,00	0,06	32.020,00	0,00
<b>23 - Comércio e Serviços</b>	<b>900,00</b>	<b>900,00</b>	<b>0,00</b>	<b>0,00</b>	<b>0,00</b>	<b>900,00</b>	<b>0,00</b>	<b>0,00</b>	<b>0,00</b>	<b>900,00</b>	<b>0,00</b>
695 - Turismo	900,00	900,00	0,00	0,00	0,00	900,00	0,00	0,00	0,00	900,00	0,00
<b>25 - Energia</b>	<b>2.000,00</b>	<b>2.000,00</b>	<b>0,00</b>	<b>0,00</b>	<b>0,00</b>	<b>2.000,00</b>	<b>0,00</b>	<b>0,00</b>	<b>0,00</b>	<b>2.000,00</b>	<b>0,00</b>



MARÇO-ABRIL/2021

R\$ 1,00

Função/SubFunção	DOTAÇÃO INICIAL	DOTAÇÃO ATUALIZADA (a)	DESPESAS EMPENHADAS			SALDO A EMPENHAR (c) = (a-b)	DESPESAS LIQUIDADAS			SALDO A LIQUIDAR (e) = (a-d)	INSCRITAS RP NÃO PROCESSADOS (f)
			No Bimestre	Até Bimestre (b)	% (b) / t (b)		No Bimestre	Até Bimestre (d)	% (d) / t (d)		
752 - Energia Eletrica	2.000,00	2.000,00	0,00	0,00	0,00	2.000,00	0,00	0,00	0,00	2.000,00	0,00
<b>26 - Transporte</b>	<b>33.100,00</b>	<b>11.800,00</b>	<b>0,00</b>	<b>0,00</b>	<b>0,00</b>	<b>11.800,00</b>	<b>0,00</b>	<b>0,00</b>	<b>0,00</b>	<b>11.800,00</b>	<b>0,00</b>
782 - Transporte Rodoviário	33.100,00	11.800,00	0,00	0,00	0,00	11.800,00	0,00	0,00	0,00	11.800,00	0,00
<b>27 - Desporto e Lazer</b>	<b>384.800,00</b>	<b>394.800,00</b>	<b>0,00</b>	<b>90.000,00</b>	<b>0,34</b>	<b>304.800,00</b>	<b>25.442,28</b>	<b>47.339,31</b>	<b>0,45</b>	<b>347.460,69</b>	<b>0,00</b>
122 - Administração Geral	110.400,00	120.400,00	0,00	90.000,00	0,34	30.400,00	25.442,28	47.339,31	0,45	73.060,69	0,00
812 - Desporto Comunitário	111.000,00	111.000,00	0,00	0,00	0,00	111.000,00	0,00	0,00	0,00	111.000,00	0,00
813 - Lazer	163.400,00	163.400,00	0,00	0,00	0,00	163.400,00	0,00	0,00	0,00	163.400,00	0,00
<b>99 - Reserva</b>	<b>217.400,00</b>	<b>140.000,00</b>	<b>0,00</b>	<b>0,00</b>	<b>0,00</b>	<b>140.000,00</b>	<b>0,00</b>	<b>0,00</b>	<b>0,00</b>	<b>140.000,00</b>	<b>0,00</b>
999 - Reserva	217.400,00	140.000,00	0,00	0,00	0,00	140.000,00	0,00	0,00	0,00	140.000,00	0,00
<b>DESPESAS (INTRA-ORÇAMENTÁRIAS) (II)</b>	<b>200,00</b>	<b>200,00</b>	<b>0,00</b>	<b>0,00</b>	<b>0,00</b>	<b>200,00</b>	<b>0,00</b>	<b>0,00</b>	<b>0,00</b>	<b>200,00</b>	<b>0,00</b>
<b>04 - Administração</b>	<b>200,00</b>	<b>200,00</b>	<b>0,00</b>	<b>0,00</b>	<b>0,00</b>	<b>200,00</b>	<b>0,00</b>	<b>0,00</b>	<b>0,00</b>	<b>200,00</b>	<b>0,00</b>
122 - Administração Geral	200,00	200,00	0,00	0,00	0,00	200,00	0,00	0,00	0,00	200,00	0,00
<b>TOTAL (III) = (I + II)</b>	<b>45.000.000,00</b>	<b>45.000.000,00</b>	<b>3.004.050,21</b>	<b>26.393.885,85</b>	<b>100,00</b>	<b>18.606.114,15</b>	<b>5.955.115,47</b>	<b>10.568.012,71</b>	<b>100,00</b>	<b>34.431.987,29</b>	<b>0,00</b>

  
MARIA CLARA PRADO RIBEIRO  
ROLLEMBERG  
PREFEITA MUNICIPAL

  
JOSE VALMIR DOS PASSOS - CRC/SE 4.111



**ESTADO DE SERGIPE**  
**MUNICÍPIO DE DIVINA PASTORA**  
**Demonstrativo da Receita Corrente Líquida**

RREO – Anexo III (LRF, Art. 53, inciso I)

**MARÇO-ABRIL/2021**

R\$ 1,00

ESPECIFICAÇÃO	EVOLUÇÃO DA RECEITA REALIZADA NOS ÚLTIMOS 12 MESES												TOTAL (ÚLTIMOS 12 MESES)	PREVISÃO ATUALIZADA 2021
	05/2020	06/2020	07/2020	08/2020	09/2020	10/2020	11/2020	12/2020	01/2021	02/2021	03/2021	04/2021		
<b>1- RECEITAS CORRENTES (I)</b>	<b>2.405.501,74</b>	<b>2.423.042,41</b>	<b>3.976.979,29</b>	<b>2.708.935,99</b>	<b>3.104.908,07</b>	<b>3.294.084,38</b>	<b>3.153.121,85</b>	<b>4.061.281,75</b>	<b>2.981.445,84</b>	<b>3.407.221,67</b>	<b>3.366.495,10</b>	<b>3.171.406,38</b>	<b>38.054.424,47</b>	<b>47.501.000,00</b>
1.1- Impostos, Taxas e Contribuições de Melhoria	155.812,69	179.146,64	170.381,75	143.325,19	200.377,75	156.093,09	169.136,29	272.469,94	175.717,47	145.536,14	170.306,72	183.526,84	2.121.830,51	2.314.000,00
1.1.1- IPTU	19,43	0,00	0,00	0,00	0,00	55,16	0,00	0,00	28,94	0,00	0,00	0,00	103,53	2.000,00
1.1.2- ISS	84.470,80	84.505,14	100.286,41	74.332,70	81.942,62	69.459,99	77.130,58	97.498,63	61.707,46	55.024,38	93.697,15	84.005,47	964.061,33	1.100.000,00
1.1.3- ITBI	6.366,62	0,00	951,14	0,00	0,00	0,00	0,00	2.164,08	0,00	0,00	0,00	5.424,00	14.905,84	2.000,00
1.1.4- IRRF	64.955,84	94.539,10	69.144,20	68.992,49	118.413,74	86.559,66	92.005,71	171.811,23	110.379,97	88.974,08	76.289,47	93.951,87	1.136.017,36	1.200.000,00
1.1.5- Outros Impostos, Taxas e Contribuições de Melhoria	0,00	102,40	0,00	0,00	21,39	18,28	0,00	996,00	3.601,10	1.537,68	320,10	145,50	6.742,45	10.000,00
1.2- Contribuições	0,00	0,00	0,00	0,00	0,00	0,00	0,00	0,00	0,00	0,00	0,00	0,00	0,00	0,00
1.3- Receita Patrimonial	2.916,93	2.321,00	3.400,21	1.236,70	922,56	1.031,93	887,09	998,95	805,72	824,17	2.712,12	4.279,17	22.336,55	50.000,00
1.3.1- Rendimentos de Aplicação Financeira	2.916,93	2.321,00	3.400,21	1.236,70	922,56	1.031,93	887,09	998,95	805,72	824,17	2.712,12	4.279,17	22.336,55	50.000,00
1.3.2- Outras Receitas Patrimoniais	0,00	0,00	0,00	0,00	0,00	0,00	0,00	0,00	0,00	0,00	0,00	0,00	0,00	0,00
1.4- Receita Agropecuária	0,00	0,00	0,00	0,00	0,00	0,00	0,00	0,00	0,00	0,00	0,00	0,00	0,00	0,00
1.5- Receita Industrial	0,00	0,00	0,00	0,00	0,00	0,00	0,00	0,00	0,00	0,00	0,00	0,00	0,00	0,00
1.6- Receita de Serviços	0,00	0,00	0,00	0,00	0,00	0,00	0,00	0,00	0,00	0,00	0,00	0,00	0,00	0,00
1.7- Transferências Correntes	2.245.069,00	2.239.871,65	3.801.494,21	2.562.669,93	2.901.899,38	3.135.256,24	2.872.362,49	3.782.404,49	2.803.219,53	3.259.158,24	3.191.773,14	2.983.600,37	35.778.778,67	45.030.000,00
1.7.1- Cota-Parte do FPM	643.519,58	523.859,45	903.080,13	573.658,26	462.086,78	621.782,29	824.125,32	1.228.834,50	893.780,66	1.171.519,81	785.245,13	820.914,28	9.452.406,19	11.400.000,00
1.7.2- Cota-Parte do ICMS	410.458,28	552.041,07	473.170,39	480.706,93	680.051,27	653.723,34	589.735,89	893.065,29	532.589,20	524.459,35	619.522,03	498.821,43	6.908.344,47	9.000.000,00
1.7.3- Cota-Parte do IPVA	3.081,45	5.986,52	9.593,23	5.026,36	6.297,27	5.393,66	4.275,94	4.814,46	7.038,20	6.182,81	9.099,19	4.950,75	71.739,84	100.000,00
1.7.4- Cota-Parte do ITR	0,00	14,85	46,41	59,51	111,83	36.617,15	541,48	497,92	468,49	0,00	45,60	0,00	38.403,24	10.000,00
1.7.5- Transferências da LC 87/1996	0,00	0,00	0,00	0,00	0,00	0,00	0,00	0,00	0,00	0,00	0,00	0,00	0,00	10.000,00
1.7.6- Transferências da LC 61/1989	197,27	226,03	246,59	246,59	267,13	328,78	349,33	390,43	240,72	223,53	223,53	232,13	3.172,06	10.000,00
1.7.7- Transferências do FUNDEB	367.103,57	325.423,35	392.438,21	367.290,70	385.131,34	438.169,49	491.188,73	593.071,40	526.193,07	629.871,99	537.838,83	502.201,46	5.555.922,14	6.600.000,00
1.7.8- Outras Transferências Correntes	820.708,85	832.320,38	2.022.919,25	1.135.681,58	1.367.953,76	1.379.241,53	962.145,80	1.061.730,49	842.909,19	926.900,75	1.239.798,83	1.156.480,32	13.748.790,73	17.900.000,00
1.8- Outras Receitas Correntes	1.703,12	1.703,12	1.703,12	1.704,17	1.708,38	1.703,12	110.735,98	5.408,37	1.703,12	1.703,12	1.703,12	0,00	131.478,74	107.000,00
<b>2- DEDUÇÕES (II)</b>	<b>-211.451,25</b>	<b>-216.425,53</b>	<b>-204.056,90</b>	<b>-211.939,47</b>	<b>-229.762,78</b>	<b>-263.568,99</b>	<b>-283.805,54</b>	<b>-352.505,70</b>	<b>-286.823,41</b>	<b>-340.477,06</b>	<b>-282.827,01</b>	<b>-264.983,65</b>	<b>-3.148.627,29</b>	<b>-3.926.000,00</b>
2.1- Contrib. do Servidor para Plano de Previdência	0,00	0,00	0,00	0,00	0,00	0,00	0,00	0,00	0,00	0,00	0,00	0,00	0,00	0,00
2.2- Compensação Financ. entre Regimes Previdência	0,00	0,00	0,00	0,00	0,00	0,00	0,00	0,00	0,00	0,00	0,00	0,00	0,00	0,00
2.3- Dedução de Receita para Formação do FUNDEB	-211.451,25	-216.425,53	-204.056,90	-211.939,47	-229.762,78	-263.568,99	-283.805,54	-352.505,70	-286.823,41	-340.477,06	-282.827,01	-264.983,65	-3.148.627,29	-3.926.000,00
<b>RECEITA CORRENTE LÍQUIDA (III) = (I - II)</b>	<b>2.194.050,49</b>	<b>2.206.616,88</b>	<b>3.772.922,39</b>	<b>2.496.996,52</b>	<b>2.875.145,29</b>	<b>3.030.515,39</b>	<b>2.869.316,31</b>	<b>3.708.776,05</b>	<b>2.694.622,43</b>	<b>3.066.744,61</b>	<b>3.083.668,09</b>	<b>2.906.422,73</b>	<b>34.905.797,18</b>	<b>43.575.000,00</b>
4- (-) Transferências obrigatórias da União relativas às emendas individuais (art. 166-A, § 1º, da CF) (IV)	0,00	0,00	0,00	0,00	0,00	0,00	0,00	0,00	0,00	0,00	0,00	0,00	0,00	0,00
<b>4- RECEITA CORRENTE LÍQUIDA AJUSTADA PARA CÁLCULO DOS LIMITES DE ENDIVIDAMENTO (V) = (III - IV)</b>	<b>2.194.050,49</b>	<b>2.206.616,88</b>	<b>3.772.922,39</b>	<b>2.496.996,52</b>	<b>2.875.145,29</b>	<b>3.030.515,39</b>	<b>2.869.316,31</b>	<b>3.708.776,05</b>	<b>2.694.622,43</b>	<b>3.066.744,61</b>	<b>3.083.668,09</b>	<b>2.906.422,73</b>	<b>34.905.797,18</b>	<b>43.575.000,00</b>




ESTADO DE SERGIPE  
MUNICÍPIO DE DIVINA PASTORA  
Demonstrativo da Receita Corrente Líquida

RREO – Anexo III (LRF, Art. 53, inciso I)

MARÇO-ABRIL/2021

R\$ 1,00

ESPECIFICAÇÃO	EVOLUÇÃO DA RECEITA REALIZADA NOS ÚLTIMOS 12 MESES												TOTAL (ÚLTIMOS 12 MESES)	PREVISÃO ATUALIZADA 2021	
	05/2020	06/2020	07/2020	08/2020	09/2020	10/2020	11/2020	12/2020	01/2021	02/2021	03/2021	04/2021			
4- (-) Transferências obrigatórias da União relativas às emendas de bancada (art. 166, § 16, da CF) (VI)	0,00	0,00	0,00	0,00	0,00	0,00	0,00	0,00	0,00	0,00	0,00	0,00	0,00	0,00	0,00
4- RECEITA CORRENTE LÍQUIDA AJUSTADA PARA CÁLCULO DOS LIMITES DA DESPESA COM PESSOAL (VI) = (V - VI)	2.194.050,49	2.206.616,88	3.772.922,39	2.496.996,52	2.875.145,29	3.030.515,39	2.869.316,31	3.708.776,05	2.694.622,43	3.066.744,61	3.083.668,09	2.906.422,73	34.905.797,18	43.575.000,00	

  
MARIA CLARA PRADO RIBEIRO  
ROLLEMBERG  
PREFEITA MUNICIPAL

  
JOSÉ VALMIR DOS PASSOS - CRC/SE 4.111





MARÇO-ABRIL/2021

FUNDO EM CAPITALIZAÇÃO (PLANO PREVIDENCIÁRIO)			
RECEITAS PREVIDENCIÁRIAS - RPPS (FUNDO EM CAPITALIZAÇÃO)	PREVISÃO ATUALIZADA (a)	RECEITAS REALIZADAS Até o Bimestre (b)	
<b>RECEITAS CORRENTES (I)</b>	<b>0,00</b>	<b>0,00</b>	<b>0,00</b>
<b>Receita de Contribuições dos Segurados</b>	<b>0,00</b>	<b>0,00</b>	<b>0,00</b>
Ativo	0,00	0,00	0,00
Inativo	0,00	0,00	0,00
Pensionista	0,00	0,00	0,00
<b>Receita de Contribuições Patronais</b>	<b>0,00</b>	<b>0,00</b>	<b>0,00</b>
Ativo	0,00	0,00	0,00
Inativo	0,00	0,00	0,00
Pensionista	0,00	0,00	0,00
<b>Receita Patrimonial</b>	<b>0,00</b>	<b>0,00</b>	<b>0,00</b>
Receitas Imobiliárias	0,00	0,00	0,00
Receitas de Valores Mobiliários	0,00	0,00	0,00
Outras Receitas Patrimoniais	0,00	0,00	0,00
<b>Receita de Serviços</b>	<b>0,00</b>	<b>0,00</b>	<b>0,00</b>
<b>Outras Receitas Correntes</b>	<b>0,00</b>	<b>0,00</b>	<b>0,00</b>
Compensação Previdenciária do RGPS para o RPPS	0,00	0,00	0,00
Aportes Periódicos para Amortização de Déficit Atuarial do RPPS (II)	0,00	0,00	0,00
Demais Receitas Correntes	0,00	0,00	0,00
<b>RECEITAS DE CAPITAL (III)</b>	<b>0,00</b>	<b>0,00</b>	<b>0,00</b>
Alienação de Bens, Direitos e Ativos	0,00	0,00	0,00
Amortização de Empréstimos	0,00	0,00	0,00
Outras Receitas de Capital	0,00	0,00	0,00
<b>TOTAL DAS RECEITAS PREVIDENCIÁRIAS RPPS - (IV) = (I + III - II)</b>	<b>0,00</b>	<b>0,00</b>	<b>0,00</b>

DESPESAS PREVIDENCIÁRIAS - RPPS (FUNDO EM CAPITALIZAÇÃO)	DOTAÇÃO ATUALIZADA (c)	DESPESAS EMPENHADAS	DESPESAS LIQUIDADAS	DESPESAS PAGAS	INSCRITAS EM RESTOS A PAGAR NÃO PROCESSADOS
		Até o Bimestre (d)	Até o Bimestre (e)	Até o Bimestre (f)	no exercício (g)
<b>Benefícios</b>	<b>0,00</b>	<b>0,00</b>	<b>0,00</b>	<b>0,00</b>	<b>0,00</b>
Aposentadorias	0,00	0,00	0,00	0,00	0,00
Pensões por Morte	0,00	0,00	0,00	0,00	0,00
<b>Outras Despesas Previdenciárias</b>	<b>0,00</b>	<b>0,00</b>	<b>0,00</b>	<b>0,00</b>	<b>0,00</b>
Compensação Financeira entre os regimes	0,00	0,00	0,00	0,00	0,00
Demais Despesas Previdenciárias	0,00	0,00	0,00	0,00	0,00

TOTAL DAS DESPESAS DO FUNDO EM CAPITALIZAÇÃO (V)	0,00	0,00	0,00	0,00	0,00
--	------	------	------	------	------

RESULTADO PREVIDENCIÁRIO - FUNDO EM CAPITALIZAÇÃO (VI) = (IV - V)2	0,00	0,00	0,00	0,00	
--	------	------	------	------	--

RECURSOS RPPS ARRECADADOS EM EXERCÍCIOS ANTERIORES		PREVISÃO ORÇAMENTÁRIA			
--	--	-----------------------	--	--	--

RESERVA ORÇAMENTÁRIA DO RPPS		PREVISÃO ORÇAMENTÁRIA			
------------------------------	--	-----------------------	--	--	--

VALOR					0,00
-------	--	--	--	--	------

APORTES DE RECURSOS PARA O FUNDO EM CAPITALIZAÇÃO DO RPPS	APORTES REALIZADOS
---	--------------------

Plano de Amortização - Contribuição Patronal Suplementar	0,00
--	------

Plano de Amortização - Aporte Periódico de Valores Predefinidos	0,00
---	------

Outros Aportes para o RPPS	0,00
----------------------------	------

Recursos para Cobertura de Déficit Financeiro	0,00
---	------

BENS E DIREITOS DO RPPS	SALDO ATUAL
-------------------------	-------------

Caixa e Equivalentes de Caixa	0,00
-------------------------------	------

Investimentos e Aplicações	0,00
----------------------------	------

Outros Bens e Direitos	0,00
------------------------	------

FUNDO EM REPARTIÇÃO (PLANO FINANCEIRO)			
--	--	--	--

RECEITAS PREVIDENCIÁRIAS - RPPS (FUNDO EM REPARTIÇÃO)	PREVISÃO ATUALIZADA (a)	RECEITAS REALIZADAS	
		Até o Bimestre (b)	

<b>RECEITAS CORRENTES (VII)</b>		<b>0,00</b>	<b>0,00</b>
---------------------------------	--	-------------	-------------

<b>Receita de Contribuições dos Segurados</b>		<b>0,00</b>	<b>0,00</b>
---	--	-------------	-------------

Ativo		0,00	0,00
-------	--	------	------

Inativo		0,00	0,00
---------	--	------	------

Pensionista		0,00	0,00
-------------	--	------	------

<b>Receita de Contribuições Patronais</b>		<b>0,00</b>	<b>0,00</b>
---	--	-------------	-------------

Ativo		0,00	0,00
-------	--	------	------

Inativo		0,00	0,00
---------	--	------	------

Pensionista		0,00	0,00
-------------	--	------	------

<b>Receita Patrimonial</b>		<b>0,00</b>	<b>0,00</b>
----------------------------	--	-------------	-------------

Receitas Imobiliárias		0,00	0,00
-----------------------	--	------	------

Receitas de Valores Mobiliários		0,00	0,00
---------------------------------	--	------	------

Outras Receitas Patrimoniais		0,00	0,00
------------------------------	--	------	------

<b>Receita de Serviços</b>		<b>0,00</b>	<b>0,00</b>
----------------------------	--	-------------	-------------

<b>Outras Receitas Correntes</b>		<b>0,00</b>	<b>0,00</b>
----------------------------------	--	-------------	-------------

Compensação Previdenciária do RGPS para o RPPS		0,00	0,00
--	--	------	------

Demais Receitas Correntes		0,00	0,00
---------------------------	--	------	------

<b>RECEITAS DE CAPITAL (VIII)</b>		<b>0,00</b>	<b>0,00</b>
-----------------------------------	--	-------------	-------------

Alienação de Bens, Direitos e Ativos		0,00	0,00
--------------------------------------	--	------	------

Amortização de Empréstimos		0,00	0,00
Outras Receitas de Capital		0,00	0,00
<b>TOTAL DAS RECEITAS DO FUNDO EM REPARTIÇÃO (IX) = (VII + VIII)</b>		<b>0,00</b>	<b>0,00</b>

DESPESAS PREVIDENCIÁRIAS - RPPS (FUNDO EM REPARTIÇÃO)	DOTAÇÃO ATUALIZADA (c)	DESPESAS EMPENHADAS	DESPESAS LIQUIDADAS	DESPESAS PAGAS	INSCRITAS EM RESTOS A PAGAR NÃO PROCESSADOS
		Até o Bimestre (d)	Até o Bimestre (e)	Até o Bimestre (f)	no exercício (g)
<b>Benefícios</b>	<b>0,00</b>	<b>0,00</b>	<b>0,00</b>	<b>0,00</b>	<b>0,00</b>
Aposentadorias	0,00	0,00	0,00	0,00	0,00
Pensões por Morte	0,00	0,00	0,00	0,00	0,00
<b>Outras Despesas Previdenciárias</b>	<b>0,00</b>	<b>0,00</b>	<b>0,00</b>	<b>0,00</b>	<b>0,00</b>
Compensação Previdenciária entre os regimes	0,00	0,00	0,00	0,00	0,00
Demais Despesas Previdenciárias	0,00	0,00	0,00	0,00	0,00
<b>TOTAL DAS DESPESAS DO FUNDO EM REPARTIÇÃO (X)</b>	<b>0,00</b>	<b>0,00</b>	<b>0,00</b>	<b>0,00</b>	<b>0,00</b>
<b>RESULTADO PREVIDENCIÁRIO - FUNDO EM REPARTIÇÃO (XI) = (IX - X)2</b>	<b>0,00</b>	<b>0,00</b>	<b>0,00</b>	<b>0,00</b>	

APORTES DE RECURSOS PARA O FUNDO EM REPARTIÇÃO DO RPPS	APORTES REALIZADOS
Recursos para Formação de Reserva	0,00
Recursos para Cobertura de Insuficiências Financeiras	0,00

**ADMINISTRAÇÃO DO REGIME PRÓPRIO DE PREVIDÊNCIA DOS SERVIDORES - RPPS**


RECEITAS DA ADMINISTRAÇÃO - RPPS	PREVISÃO ATUALIZADA (a)	RECEITAS REALIZADAS Até o Bimestre (b)
RECEITAS CORRENTES		0,00
<b>TOTAL DAS RECEITAS DA ADMINISTRAÇÃO RPPS - (XII)</b>		<b>0,00</b>

DESPESAS DA ADMINISTRAÇÃO - RPPS	DOTAÇÃO ATUALIZADA (c)	DESPESAS EMPENHADAS	DESPESAS LIQUIDADAS	DESPESAS PAGAS	INSCRITAS EM RESTOS A PAGAR NÃO PROCESSADOS
		Até o Bimestre (d)	Até o Bimestre (e)	Até o Bimestre (f)	(g)
DESPESAS CORRENTES (XIII)	0,00	0,00	0,00	0,00	0,00
Pessoal e Encargos Sociais	0,00	0,00	0,00	0,00	0,00
Demais Despesas Correntes	0,00	0,00	0,00	0,00	0,00
DESPESAS DE CAPITAL (XIV)	0,00	0,00	0,00	0,00	0,00
<b>TOTAL DAS DESPESAS DA ADMINISTRAÇÃO RPPS (XV) = (XIII + XIV)</b>	<b>0,00</b>	<b>0,00</b>	<b>0,00</b>	<b>0,00</b>	<b>0,00</b>
<b>RESULTADO DA ADMINISTRAÇÃO RPPS (XVI) = (XII - XV)2</b>	<b>0,00</b>	<b>0,00</b>	<b>0,00</b>	<b>0,00</b>	

**BENEFÍCIOS PREVIDENCIÁRIOS MANTIDOS PELO TESOIRO**

RECEITAS PREVIDENCIÁRIAS (BENEFÍCIOS MANTIDOS PELO TESOIRO)	PREVISÃO ATUALIZADA (a)	RECEITAS REALIZADAS Até o Bimestre (b)
Contribuições dos Servidores	0,00	0,00
Demais Receitas Previdenciárias	0,00	0,00
<b>TOTAL DAS RECEITAS (BENEFÍCIOS MANTIDOS PELO TESOIRO) (XVII)</b>	<b>0,00</b>	<b>0,00</b>

DESPEAS PREVIDENCIÁRIAS (BENEFÍCIOS MANTIDOS PELO TESOIRO)	DOTAÇÃO ATUALIZADA (c)	DESPEAS EMPENHADAS	DESPEAS LIQUIDADAS	DESPEAS PAGAS	INSCRITAS EM RESTOS A PAGAR NÃO PROCESSADOS
		Até o Bimestre (d)	Até o Bimestre (e)	Até o Bimestre (f)	no exercício (g)
Aposentadorias	0,00	0,00	0,00	0,00	0,00
Pensões	0,00	0,00	0,00	0,00	0,00
Outras Despesas Previdenciárias	0,00	0,00	0,00	0,00	0,00
<b>TOTAL DAS DESPEAS (BENEFÍCIOS MANTIDOS PELO TESOIRO) (XVIII)</b>	<b>0,00</b>	<b>0,00</b>	<b>0,00</b>	<b>0,00</b>	<b>0,00</b>
<b>RESULTADO DOS BENEFÍCIOS MANTIDOS PELO TESOIRO (XIX) = (XVII - XVIII)2</b>	<b>0,00</b>	<b>0,00</b>	<b>0,00</b>	<b>0,00</b>	

  
 MARIA CLARA PRADO RIBEIRO  
 ROLLEMBERG  
**PREFEITA MUNICIPAL**

  
 JOSÉ VALMIR DOS PASSOS - CRC/SE 4.111



**ESTADO DE SERGIPE**  
**MUNICÍPIO DE DIVINA PASTORA**  
**Demonstrativo do Resultado Primário e Nominal**

RREO – Anexo VI (LRF, Art. 53, inciso III)

**MARÇO - ABRIL /2021**

R\$ 1,00

<b>ACIMA DA LINHA</b>		
<b>RECEITAS PRIMÁRIAS</b>	<b>PREVISÃO ATUALIZADA</b>	<b>RECEITAS REALIZADAS (a)</b>
		<b>Até o Bimestre 2021</b>
<b>RECEITAS CORRENTES (I)</b>	<b>43.575.000,00</b>	<b>11.751.457,86</b>
<b>Impostos, Taxas e Contribuições de Melhoria</b>	<b>2.314.000,00</b>	<b>675.087,17</b>
IPTU	2.000,00	28,94
ISS	1.100.000,00	294.434,46
ITBI	2.000,00	5.424,00
IRRF	1.200.000,00	369.595,39
Outros Impostos , Taxas e Contribuições de Melhoria	10.000,00	5.604,38
Contribuições	0,00	0,00
<b>Receita Patrimonial</b>	<b>50.000,00</b>	<b>8.621,18</b>
Aplicações Financeiras (II)	50.000,00	8.621,18
Outras Receitas Patrimoniais	0,00	0,00
<b>Transferências Correntes</b>	<b>41.104.000,00</b>	<b>11.062.640,15</b>
Cota-Parte do FPM	9.300.000,00	2.937.168,00
Cota-Parte do ICMS	7.200.000,00	1.740.313,68
Cota-Parte do IPVA	80.000,00	21.816,80
Cota-Parte do ITR	8.000,00	411,28
Transferências da LC 87/1996	8.000,00	0,00
Transferências da LC 61/1989	8.000,00	735,95
Transferências do FUNDEB	6.600.000,00	2.196.105,35
Outras Transferências Correntes	17.900.000,00	4.166.089,09
<b>Demais Receitas Correntes</b>	<b>107.000,00</b>	<b>5.109,36</b>
Outras Receitas Financeiras (III)	0,00	0,00
Receitas Correntes Restantes	107.000,00	5.109,36
<b>RECEITAS PRIMÁRIAS CORRENTES (IV) = (I - II - III)</b>	<b>43.525.000,00</b>	<b>11.742.836,68</b>
<b>RECEITAS DE CAPITAL (V)</b>	<b>1.425.000,00</b>	<b>0,00</b>
Operações de Crédito (VI)	0,00	0,00
Amortização de Empréstimos (VII)	0,00	0,00
<b>Alienação de Bens</b>	<b>5.000,00</b>	<b>0,00</b>
Receitas de Alienação de Investimentos Temporários (VIII)	0,00	0,00
Receitas de Alienação de Investimentos Permanentes (IX)	0,00	0,00
Outras Alienações de Bens	5.000,00	0,00
<b>Transferências de Capital</b>	<b>1.020.000,00</b>	<b>0,00</b>
Convênios	420.000,00	0,00
Outras Transferências de Capital	600.000,00	0,00
<b>Outras Receitas de Capital</b>	<b>400.000,00</b>	<b>0,00</b>
Outras Receitas de Capital Não Primárias (X)	0,00	0,00
Outras Receitas de Capital Primárias	400.000,00	0,00

RECEITAS PRIMÁRIAS DE CAPITAL (XI) = (V - VI - VII - VIII - IX - X)	1.425.000,00	0,00
RECEITA PRIMÁRIA TOTAL (XII) = (IV + XI)	44.950.000,00	11.742.836,68

DESPESAS PRIMÁRIAS	DOTAÇÃO ATUALIZADA	DESPESAS EMPENHADAS	DESPESAS LIQUIDADAS	DESPESAS PAGAS (a)	RESTOS A PAGAR PROCESSADOS PAGOS (b)	RESTOS A PAGAR NÃO PROCESSADOS	
						LIQUIDADOS	PAGOS (c)
<b>DESPESAS CORRENTES (XIII)</b>	<b>42.348.790,00</b>	<b>24.859.126,84</b>	<b>10.005.357,50</b>	<b>9.699.874,74</b>	<b>46.393,49</b>	<b>48.703,28</b>	<b>48.703,28</b>
Pessoal e Encargos Sociais	22.383.206,11	13.865.005,89	7.022.216,19	6.730.776,31	2.821,00	0,00	0,00
Juros e Encargos da Dívida (XIV)	10.000,00	0,00	0,00	0,00	0,00	0,00	0,00
<b>Outras Despesas Correntes</b>	<b>19.955.583,89</b>	<b>10.994.120,95</b>	<b>2.983.141,31</b>	<b>2.969.098,43</b>	<b>43.572,49</b>	<b>48.703,28</b>	<b>48.703,28</b>
Transferências Constitucionais e Legais	0,00	0,00	0,00	0,00	0,00	0,00	0,00
Demais Despesas Correntes	19.955.583,89	10.994.120,95	2.983.141,31	2.969.098,43	43.572,49	48.703,28	48.703,28
<b>DESPESAS PRIMÁRIAS CORRENTES (XV) = (XIII - XIV)</b>	<b>42.338.790,00</b>	<b>24.859.126,84</b>	<b>10.005.357,50</b>	<b>9.699.874,74</b>	<b>46.393,49</b>	<b>48.703,28</b>	<b>48.703,28</b>
<b>DESPESAS DE CAPITAL (XVI)</b>	<b>2.511.210,00</b>	<b>1.534.759,01</b>	<b>562.655,21</b>	<b>562.655,21</b>	<b>0,00</b>	<b>123.248,67</b>	<b>51.932,04</b>
Investimentos	1.111.210,00	234.759,01	98.907,93	98.907,93	0,00	123.248,67	51.932,04
<b>Inversões Financeiras</b>	<b>0,00</b>	<b>0,00</b>	<b>0,00</b>	<b>0,00</b>	<b>0,00</b>	<b>0,00</b>	<b>0,00</b>
Concessão de Empréstimos e Financiamentos (XVII)	0,00	0,00	0,00	0,00	0,00	0,00	0,00
Aquisição de Título de Capital já Integralizado (XVIII)	0,00	0,00	0,00	0,00	0,00	0,00	0,00
Aquisição de Título de Crédito (XIX)	0,00	0,00	0,00	0,00	0,00	0,00	0,00
Demais Inversões Financeiras	0,00	0,00	0,00	0,00	0,00	0,00	0,00
Amortização da Dívida (XX)	1.400.000,00	1.300.000,00	463.747,28	463.747,28	0,00	0,00	0,00
<b>DESPESAS PRIMÁRIAS DE CAPITAL (XXI) = (XVI - XVII - XVIII - XIX - XX)</b>	<b>1.111.210,00</b>	<b>234.759,01</b>	<b>98.907,93</b>	<b>98.907,93</b>	<b>0,00</b>	<b>123.248,67</b>	<b>51.932,04</b>
<b>RESERVA DE CONTINGÊNCIA (XXII)</b>	<b>140.000,00</b>	<b>0,00</b>	<b>0,00</b>	<b>0,00</b>	<b>0,00</b>	<b>0,00</b>	<b>0,00</b>
<b>DESPESA PRIMÁRIA TOTAL (XXIII) = (XV + XXI + XXII)</b>	<b>43.590.000,00</b>	<b>25.093.885,85</b>	<b>10.104.265,43</b>	<b>9.798.782,67</b>	<b>46.393,49</b>	<b>171.951,95</b>	<b>100.635,32</b>

**RESULTADO PRIMÁRIO - Acima da Linha (XXIV) = [XIIa - (XXIIIa + XXIIIb + XXIIIc)]** 1.797.025,20

META FISCAL PARA O RESULTADO PRIMÁRIO	VALOR CORRENTE
META DE RESULTADO PRIMÁRIO FIXADA NO ANEXO DE METAS FISCAIS DA LDO P/ O EXERCÍCIO DE REFERÊNCIA	1.300.000,00

JUROS NOMINAIS	VALOR INCORRIDO
JUROS, ENCARGOS E VARIAÇÕES MONETÁRIAS ATIVOS (XXV)	8.621,18
JUROS, ENCARGOS E VARIAÇÕES MONETÁRIAS PASSIVOS (XXVI)	0,00
<b>RESULTADO NOMINAL - Acima da Linha (XXVII) = XXIV + (XXV - XXVI)</b>	<b>1.805.646,38</b>

META FISCAL PARA O RESULTADO NOMINAL	
META FIXADA NO ANEXO DE METAS FISCAIS DA LDO PARA O EXERCÍCIO DE REFERÊNCIA	34.000.000,00


**ABAIXO DA LINHA**

CÁLCULO DO RESULTADO NOMINAL	SALDO	
	Em 31/Dez/2020 (a)	Até o Bimestre 2021 (b)

DÍVIDA CONSOLIDADA (XXVIII)	30.125.533,54	28.484.537,04
<b>DEDUÇÕES (XXIX)</b>	<b>4.508.604,26</b>	<b>5.923.112,94</b>
Disponibilidade de Caixa	4.508.604,26	5.923.112,94
Disponibilidade de Caixa bruta	4.848.847,75	6.288.279,57
(-) Restos a Pagar Processados (XXX)	340.243,49	365.166,63
Demais Haveres Financeiros	0,00	0,00
<b>DÍVIDA CONSOLIDADA LÍQUIDA (XXXI) = (XXVIII - XXIX)</b>	<b>25.616.929,28</b>	<b>22.561.424,10</b>
<b>RESULTADO NOMINAL - Abaixo da Linha (XXXII) = (XXXIa - XXXIb)</b>		<b>3.055.505,18</b>

AJUSTE METODOLÓGICO	Até o Bimestre / 2021
VARIAÇÃO SALDO RPP = (XXXIII) = (XXXa - XXXb)	-24.923,14
RECEITA DE ALIENAÇÃO DE INVESTIMENTOS PERMANENTES (IX)	0,00
PASSIVOS RECONHECIDOS NA DC (XXXIV)	28.484.537,04
VARIAÇÃO CAMBIAL (XXXV)	0,00
PAGAMENTO DE PRECATÓRIOS INTEGRANTES DA DC (XXXVI)	0,00
AJUSTE RELATIVOS AO RPPS (XXXVII)	0,00
OUTROS AJUSTES (XXXVIII)	0,00
<b>RESULTADO NOMINAL AJUSTADO - Abaixo da Linha (XXXIX) = (XXXII - XXXIII - IX + XXXIV + XXXV - XXXVI + XXXVII + XXXVIII)</b>	<b>31.564.965,36</b>
<b>RESULTADO PRIMÁRIO - Abaixo da Linha (XL) = XXXIX - (XXV - XXVI)</b>	<b>31.556.344,18</b>

INFORMAÇÕES ADICIONAIS	PREVISÃO ORÇAMENTÁRIA
SALDO DE EXERCÍCIOS ANTERIORES	0,00
Recursos Arrecadados em Exercícios Anteriores - RPPS	0,00
Superávit Financeiro Utilizado para Abertura e Reabertura de Créditos Adicionais	0,00
RESERVA ORÇAMENTÁRIA DO RPPS	

  
 MARIA CLARA PRADO RIBEIRO  
 ROLLEMBERG  
**PREFEITA MUNICIPAL**

  
 JOSÉ VALMIR DOS PASSOS - CRC/SE 4.111

Tabela 7.2 - Demonstrativo dos Restos a Pagar por Poder e Órgão - Municípios



MUNICÍPIO DE DIVINA PASTORA  
RELATORIO RESUMIDO DA EXECUÇÃO ORÇAMENTARIA  
**DEMONSTRATIVO DOS RESTOS A PAGAR POR PODER E ORGAO**  
ORÇAMENTOS FISCAL E DA SEGURIDADE SOCIAL

RREO- ANEXO VII (LRF,art. 53,inciso v)

MARÇO - ABRIL 2021  
R\$ 1,00

PODER/ORGÃO	RESTOS A PAGAR PROCESSADOS					RESTOS A PAGAR NÃO PROCESSADOS						Saldo Total
	Inscritos		Pagos (c)	Cancelados (d)	Saldo e = (a + b) - (c + d)	Inscritos		Liquidados (h)	Pagos (i)	Cancelados (j)	Saldo k = (f + g) - (i + j)	
	Em Exercícios Anteriores (a)	Em 31 de dezembro de 2020 (b)				Em Exercícios Anteriores (f)	Em 31 de dezembro de 2020 (g)					
RESTOS A PAGAR (EXCETO INTRA-PODER EXECUTIVO)	250,00	339.993,49	46.393,49	0,00	293.850,00	248.430,01	551.636,45	171.951,95	100.635,32	1.763,50	697.667,64	991.517,64
PODER EXECUTIVO	250,00	339.993,49	46.393,49	0,00	293.850,00	248.430,01	551.636,45	171.951,95	100.635,32	1.763,50	697.667,64	991.517,64
PODER LEGISLATIVO	0,00	0,00	0,00	0,00	0,00	0,00	0,00	0,00	0,00	0,00	0,00	0,00
Câmara Municipal	0,00	0,00	0,00	0,00	0,00	0,00	0,00	0,00	0,00	0,00	0,00	0,00
Tribunal de Contas do Município	0,00	0,00	0,00	0,00	0,00	0,00	0,00	0,00	0,00	0,00	0,00	0,00
RESTOS A PAGAR (INTRA-ORÇAMENTÁRIOS) (II)												
<b>TOTAL (III) = (I + II)</b>	<b>250,00</b>	<b>339.993,49</b>	<b>46.393,49</b>	<b>0,00</b>	<b>293.850,00</b>	<b>248.430,01</b>	<b>551.636,45</b>	<b>171.951,95</b>	<b>100.635,32</b>	<b>1.763,50</b>	<b>697.667,64</b>	<b>991.517,64</b>

NOTA:

  
MARIA CLARA PRADO RIBEIRO  
ROLLEMBERG  
**PREFEITA MUNICIPAL**

  
JOSE VALMIR DOS PASSOS - CRC/SE 4.111





MARÇO-ABRIL/2021

R\$ 1,00

RECEITA RESULTANTE DE IMPOSTOS	PREVISÃO ATUALIZADA (a)	RECEITAS REALIZADAS
		Até o Bimestre (b)
<b>1- RECEITA DE IMPOSTOS</b>	<b>2.304.000,00</b>	<b>669.482,79</b>
1.1- Receita Resultante do Imposto sobre a Propriedade Predial e Territorial Urbana – IPTU	2.000,00	28,94
1.2- Receita Resultante do Imposto sobre Transmissão Inter Vivos – ITBI	2.000,00	5.424,00
1.3- Receita Resultante do Imposto sobre Serviços de Qualquer Natureza – ISS	1.100.000,00	294.434,46
1.4- Receita Resultante do Imposto de Renda Retido na Fonte – IRRF	1.200.000,00	369.595,39
<b>2- RECEITA DE TRANSFERÊNCIAS CONSTITUCIONAIS E LEGAIS</b>	<b>20.520.000,00</b>	<b>5.875.556,84</b>
<b>2.1- Cota-Parte FPM</b>	<b>11.400.000,00</b>	<b>3.671.459,88</b>
2.1.1- Parcela referente à CF, art. 159, I, alínea b	10.500.000,00	3.671.459,88
2.1.2- Parcela referente à CF, art. 159, I, alíneas d e e	900.000,00	0,00
2.2- Cota-Parte ICMS	9.000.000,00	2.175.392,01
2.3- Cota-Parte IPI-Exportação	10.000,00	919,91
2.4- Cota-Parte ITR	10.000,00	514,09
2.5- Cota-Parte IPVA	100.000,00	27.270,95
2.6- Cota-Parte IOF-Ouro	0,00	0,00
2.7- Compensações Financeiras Provenientes de Impostos e Transferências Constitucionais	0,00	0,00
<b>3- TOTAL DA RECEITA RESULTANTE DE IMPOSTOS (1 + 2)</b>	<b>22.824.000,00</b>	<b>6.545.039,63</b>
<b>4- TOTAL DESTINADO AO FUNDEB - 20% DE ((2.1.1) + (2.2) + (2.3) + (2.4) + (2.5))</b>	<b>3.924.000,00</b>	<b>1.175.111,13</b>
<b>5- VALOR MÍNIMO A SER APLICADO EM MDE ALÉM DO VALOR DESTINADO AO FUNDEB - 5% DE ((2.1.1) + (2.2) + (2.3) + (2.4) + (2.5)) + 25% DE ((1.1) + (1.2) + (1.3) + (1.4) + (2.1.2)+ (2.6)+ (2.7))</b>	<b>1.782.000,00</b>	<b>461.148,54</b>

RECEITAS RECEBIDAS DO FUNDEB NO EXERCÍCIO	FUNDEB	
	PREVISÃO ATUALIZADA (a)	RECEITAS REALIZADAS Até o Bimestre (b)
<b>6- RECEITAS RECEBIDAS DO FUNDEB</b>	<b>6.605.000,00</b>	<b>2.196.411,88</b>
<b>6.1- FUNDEB - Impostos e Transferências de Impostos</b>	<b>6.605.000,00</b>	<b>2.196.411,88</b>
6.1.1- Principal	6.600.000,00	2.196.105,35
6.1.2- Rendimentos de Aplicação Financeira	5.000,00	306,53
<b>6.2- FUNDEB - Complementação da União - VAAF</b>	<b>0,00</b>	<b>0,00</b>
6.2.1- Principal	0,00	0,00
6.2.2- Rendimentos de Aplicação Financeira	0,00	0,00
<b>6.3- FUNDEB - Complementação da União - VAAT</b>	<b>0,00</b>	<b>0,00</b>
6.3.1- Principal	0,00	0,00
6.3.2- Rendimentos de Aplicação Financeira	0,00	0,00
<b>7- RESULTADO LÍQUIDO DAS TRANSFERÊNCIAS DO FUNDEB (6.1.1 – 4)1</b>	<b>2.676.000,00</b>	<b>1.020.994,22</b>



MARÇO-ABRIL/2021

R\$ 1,00

RECURSOS RECEBIDOS EM EXERCÍCIOS ANTERIORES E NÃO UTILIZADOS (SUPERÁVIT)	VALOR
8- TOTAL DOS RECURSOS DE SUPERÁVIT	0,00
8.1- SUPERÁVIT DO EXERCÍCIO IMEDIATAMENTE ANTERIOR	0,00
8.2- SUPERÁVIT RESIDUAL DE OUTROS EXERCÍCIOS	0,00
9- TOTAL DOS RECURSOS DO FUNDEB DISPONÍVEIS PARA UTILIZAÇÃO (6 + 8)	2.196.411,88

DESPESAS COM RECURSOS DO FUNDEB	DOTAÇÃO ATUALIZADA	DESPESAS EMPENHADAS Até o Bimestre	DESPESAS LIQUIDADAS Até o Bimestre	DESPESAS PAGAS Até o Bimestre	INSCRITAS EM RESTOS A PAGAR NÃO PROCESSADOS
	(c)	(d)	(e)	(f)	(g)
<b>10- PROFISSIONAIS DA EDUCAÇÃO BÁSICA</b>	<b>6.000.000,00</b>	<b>3.915.000,00</b>	<b>2.329.245,72</b>	<b>2.233.076,52</b>	
<b>10.1- Educação Infantil</b>	<b>1.600.100,00</b>	<b>1.000.000,00</b>	<b>661.964,74</b>	<b>631.205,53</b>	
10.1.1- Creche	1.600.100,00	1.000.000,00	661.964,74	631.205,53	
10.1.2- Pré-escola	0,00	0,00	0,00	0,00	
10.2- Ensino Fundamental	4.399.900,00	2.915.000,00	1.667.280,98	1.601.870,99	
<b>11- OUTRAS DESPESAS</b>	<b>605.000,00</b>	<b>436.500,00</b>	<b>77.307,67</b>	<b>77.307,67</b>	
<b>11.1- Educação Infantil</b>	<b>4.800,00</b>	<b>0,00</b>	<b>0,00</b>	<b>0,00</b>	
11.1.1- Creche	0,00	0,00	0,00	0,00	
11.1.2- Pré-escola	28.800,00	0,00	0,00	0,00	
11.2- Ensino Fundamental	576.200,00	436.500,00	77.307,67	77.307,67	
<b>12- TOTAL DAS DESPESAS COM RECURSOS DO FUNDEB (10 + 11)</b>	<b>6.605.000,00</b>	<b>4.351.500,00</b>	<b>2.406.553,39</b>	<b>2.310.384,19</b>	

## INDICADORES DO FUNDEB

DESPESAS CUSTEADAS COM RECEITAS DO FUNDEB RECEBIDAS NO EXERCÍCIO	DESPESAS EMPENHADAS Até o Bimestre	DESPESAS LIQUIDADAS Até o Bimestre	DESPESAS PAGAS Até o Bimestre	INSCRITAS EM RESTOS A PAGAR NÃO PROCESSADOS	INSCRITAS EM RP NÃO PROCESSADOS (SEM DISPONIBILIDADE DE CAIXA)
	(d)	(e)	(f)	(g)	(h)
13- Total das Despesas do FUNDEB com Profissionais da Educação Básica	3.915.000,00	2.329.245,72	2.233.076,52		0,00
14- Total das Despesas custeadas com FUNDEB - Impostos e Transferências de Impostos	4.351.500,00	2.406.553,39	2.310.384,19		0,00
15- Total das Despesas custeadas com FUNDEB - Complementação da União - VAAF	0,00	0,00	0,00		0,00
16- Total das Despesas custeadas com FUNDEB - Complementação da União - VAAT	0,00	0,00	0,00		0,00
17- Total das Despesas custeadas com FUNDEB - Complementação da União - VAAT Aplicadas na Educação Infantil	0,00	0,00	0,00		0,00
18- Total das Despesas custeadas com FUNDEB - Complementação da União - VAAT Aplicadas em Despesa de Capital	0,00	0,00	0,00		0,00



MARÇO-ABRIL/2021

R\$ 1,00

INDICADORES - Art. 212-A, inciso XI e § 3º - Constituição Federal	VALOR EXIGIDO	VALOR APLICADO	VALOR CONSIDERADO APÓS DEDUÇÕES	% APLICADO
	(i)	(ii)	(k)	(l)
19- Mínimo de 70% do FUNDEB na Remuneração dos Profissionais da Educação Básica	1.537.488,32	2.329.245,72	2.329.245,72	106,04
20 - Percentual de 50% da Complementação da União ao FUNDEB (VAAT) na Educação Infantil	0,00	0,00	0,00	0,00
21- Mínimo de 15% da Complementação da União ao FUNDEB - VAAT em Despesas de Capital	0,00	0,00	0,00	0,00

INDICADOR - Art.25, § 3º - Lei nº 14.113, de 2020 - (Máximo de 10% de Superávit)	VALOR MAXIMO PERMITIDO	VALOR NÃO APLICADO	VALOR NÃO APLICADO APÓS AJUSTE	% NÃO APLICADO
	(m)	(n)	(o)	(p)
22- Total da Receita Recebida e não Aplicada no Exercício	219.641,19	-210.141,51	-210.141,51	-9,56

INDICADOR - Art.25, § 3º - Lei nº 14.113, de 2020 - (Aplicação do Superávit de Exercício Anterior)	VALOR DE SUPERÁVIT PERMITIDO NO EXERCÍCIO ANTERIOR	VALOR NÃO APLICADO NO EXERCÍCIO ANTERIOR	VALOR DE SUPERÁVIT APLICADO ATÉ O PRIMEIRO QUADRIMESTRE	VALOR APLICADO ATÉ O PRIMEIRO QUADRIMESTRE QUE INEGRARÁ O LIMITE CONSTITUCIONAL	VALOR APLICADO APÓS O PRIMEIRO QUADRIMESTRE	VALOR NÃO APLICADO
	(q)	(r)	(s)	(t)	(u)	(v) = (r) - (s) - (u)
23- Total das Despesas custeadas com Superávit do FUNDEB	0,00	0,00	0,00	0,00	0,00	0,00
23.1- Total das Despesas custeadas com FUNDEB - Impostos e Transferências de Impostos	0,00	0,00	0,00	0,00	0,00	0,00
23.2- Total das Despesas custeadas com FUNDEB - Complementação da União (VAAT + VAAT)	0,00	0,00	0,00	0,00	0,00	0,00

**DESPESAS COM MANUTENÇÃO E DESENVOLVIMENTO DO ENSINO - MDE - CUSTEADAS COM RECEITA DE IMPOSTOS (EXCETO FUNDEB)**

DESPESAS COM AÇÕES TÍPICAS DE MDE - RECEITAS DE IMPOSTOS - EXCETO FUNDEB (Por Área de Atuação)	DOTAÇÃO ATUALIZADA	DESPESAS EMPENHADAS Até o Bimestre	DESPESAS LIQUIDADAS Até o Bimestre	DESPESAS PAGAS Até o Bimestre	INSCRITAS EM RESTOS A PAGAR NÃO PROCESSADOS
	(c)	(d)	(e)	(f)	(g)
<b>24- EDUCAÇÃO INFANTIL</b>	<b>280.820,00</b>	<b>0,00</b>	<b>0,00</b>	<b>0,00</b>	
24.1- Creche	280.820,00	0,00	0,00	0,00	
24.2- Pré-escola	0,00	0,00	0,00	0,00	
25- ENSINO FUNDAMENTAL	2.169.900,00	1.661.989,94	1.081.474,26	1.035.536,12	
<b>26- TOTAL DAS DESPESAS COM AÇÕES TÍPICAS DE MDE (24 + 25)</b>	<b>2.450.720,00</b>	<b>1.661.989,94</b>	<b>1.081.474,26</b>	<b>1.035.536,12</b>	

**APURAÇÃO DAS DESPESAS PARA FINS DE LIMITE MÍNIMO CONSTITUCIONAL****VALOR**

27- TOTAL DAS DESPESAS DE MDE CUSTEADAS COM RECURSOS DE IMPOSTOS (FUNDEB E RECEITA DE IMPOSTOS) = (L14(d ou e) + L26(d ou e) + L23.1(t))	3.488.027,65
28 (-) RESULTADO LÍQUIDO DAS TRANSFERÊNCIAS DO FUNDEB = (L7)	1.020.994,22
29 (-) RESTOS A PAGAR NÃO PROCESSADOS INSCRITOS NO EXERCÍCIO SEM DISPONIBILIDADE FINANCEIRA DE RECURSOS DO FUNDEB IMPOSTOS4 = (L14h)	0,00
30 (-) RESTOS A PAGAR NÃO PROCESSADOS INSCRITOS NO EXERCÍCIO SEM DISPONIBILIDADE FINANCEIRA DE RECURSOS DE IMPOSTOS4 e 7	0,00
31 (-) CANCELAMENTO, NO EXERCÍCIO, DE RESTOS A PAGAR INSCRITOS COM DISPONIBILIDADE FINANCEIRA DE RECURSOS DE IMPOSTOS VINCULADOS AO ENSINO = (L34.1 (ac) + L34.2(ac))	0,00
<b>32- TOTAL DAS DESPESAS PARA FINS DE LIMITE (27 - (28 + 29 + 30 + 31))</b>	<b>2.467.033,43</b>



MARÇO-ABRIL/2021

R\$ 1,00

APURAÇÃO DO LIMITE MÍNIMO CONSTITUCIONAL	VALOR EXIGIDO (v)	VALOR APLICADO (vi)	% APLICADO (vii)
33- APLICAÇÃO EM MDE SOBRE A RECEITA RESULTANTE DE IMPOSTOS	1.636.259,91	2.467.033,43	37,69

RESTOS A PAGAR INSCRITOS EM EXERCÍCIOS ANTERIORES COM DISPONIBILIDADE FINANCEIRA DE RECURSOS DE IMPOSTOS E DO FUNDEB	SALDO INICIAL (z)	RP LIQUIDADOS (za)	RP PAGOS (zb)	RP CANCELADOS (zc)	SALDO FINAL (zd) = (z) - (ab) - (ac)
<b>34- RESTOS A PAGAR DE DESPESAS COM MDE</b>	<b>0,00</b>	<b>0,00</b>	<b>0,00</b>	<b>0,00</b>	<b>0,00</b>
34.1 - Executadas com Recursos de Impostos e Transferências de Impostos	0,00	0,00	0,00	0,00	0,00
34.2 - Executadas com Recursos do FUNDEB - Impostos	0,00	0,00	0,00	0,00	0,00
34.3 - Executadas com Recursos do FUNDEB - Complementação da União (VAAT + VAAF)	0,00	0,00	0,00	0,00	0,00

## OUTRAS INFORMAÇÕES PARA CONTROLE

RECEITAS ADICIONAIS PARA FINANCIAMENTO DO ENSINO	PREVISÃO ATUALIZADA (a)	RECEITAS REALIZADAS	
		Até o Bimestre (b)	
<b>35- RECEITA DE TRANSFERÊNCIAS DO FNDE (INCLUINDO RENDIMENTOS DE APLICAÇÃO FINANCEIRA)</b>		<b>427.000,00</b>	<b>105.992,03</b>
35.1- Salário-Educação		200.000,00	51.473,98
35.2- PDDE		4.000,00	0,00
35.3- PNAE		200.000,00	45.392,56
35.4 - PNATE		20.000,00	9.044,46
35.5- Outras Transferências do FNDE		3.000,00	81,03
36- RECEITA DE TRANSFERÊNCIAS DE CONVÊNIOS		58.000,00	6,82
37- RECEITA DE ROYALTIES DESTINADOS À EDUCAÇÃO		3.070.000,00	57,19
38- RECEITA DE OPERAÇÕES DE CRÉDITO VINCULADAS À EDUCAÇÃO		0,00	0,00
39- OUTRAS RECEITAS PARA FINANCIAMENTO DO ENSINO		0,00	0,00
40- TOTAL DAS RECEITAS ADICIONAIS PARA FINANCIAMENTO DO ENSINO = (35 + 36 + 37 +38 + 39 )		3.555.000,00	106.056,04

OUTRAS DESPESAS COM EDUCAÇÃO (Por Área de Atuação)	DOTAÇÃO ATUALIZADA (c)	DESPESAS EMPENHADAS	DESPESAS LIQUIDADAS	DESPESAS PAGAS	INSCRITAS EM RESTOS A PAGAR NÃO PROCESSADOS
		Até o Bimestre (d)	Até o Bimestre (e)	Até o Bimestre (f)	(g)
<b>41- EDUCAÇÃO INFANTIL</b>	<b>740.070,00</b>	<b>87.806,71</b>	<b>28.490,30</b>	<b>28.490,30</b>	
41.1- Creche	640.670,00	87.806,71	28.490,30	28.490,30	
41.2- Pré-escola	99.400,00	0,00	0,00	0,00	
42- ENSINO FUNDAMENTAL	4.440.631,00	1.595.049,91	211.046,64	208.930,30	
43- ENSINO MÉDIO	0,00	0,00	0,00	0,00	
44- ENSINO SUPERIOR	30.000,00	0,00	0,00	0,00	
45- ENSINO PROFISSIONAL NÃO INTEGRADO AO ENSINO REGULAR	88.000,00	0,00	0,00	0,00	
<b>46- TOTAL DAS OUTRAS DESPESAS COM EDUCAÇÃO (41 + 42 + 43 + 44 + 45)</b>	<b>5.298.701,00</b>	<b>1.682.856,62</b>	<b>239.536,94</b>	<b>237.420,60</b>	




MARÇO-ABRIL/2021

R\$ 1,00

TOTAL GERAL DAS DESPESAS COM EDUCAÇÃO	DOTAÇÃO ATUALIZADA	DESPESAS EMPENHADAS	DESPESAS LIQUIDADAS	DESPESAS PAGAS	INSCRITAS EM RESTOS A PAGAR NÃO PROCESSADOS
	(c)	Até o Bimestre (d)	Até o Bimestre (e)	Até o Bimestre (f)	(g)
<b>47- TOTAL GERAL DAS DESPESAS COM EDUCAÇÃO (12 + 26 + 46)</b>	<b>14.354.421,00</b>	<b>7.696.346,56</b>	<b>3.727.564,59</b>	<b>3.583.340,91</b>	
<b>47.1- Despesas Correntes</b>	<b>14.167.230,00</b>	<b>7.696.346,56</b>	<b>3.727.564,59</b>	<b>3.583.340,91</b>	
47.1.1- Pessoal Ativo	10.366.376,11	6.012.489,94	3.487.724,60	3.345.617,26	
47.1.2- Pessoal Inativo	0,00	0,00	0,00	0,00	
47.1.3- Transferências às instituições comunitárias, confessionais ou filantrópicas sem fins lucrativos	300,00	0,00	0,00	0,00	
47.1.4- Outras Despesas Correntes	3.800.553,89	1.683.856,62	239.839,99	237.723,65	
<b>47.2- Despesas de Capital</b>	<b>187.191,00</b>	<b>0,00</b>	<b>0,00</b>	<b>0,00</b>	
47.2.1- Transferências às instituições comunitárias, confessionais ou filantrópicas sem fins lucrativos	0,00	0,00	0,00	0,00	
47.2.2- Outras Despesas de capital	187.191,00	0,00	0,00	0,00	

CONTROLE DA DISPONIBILIDADE FINANCEIRA E CONCILIAÇÃO BANCÁRIA	FIINDER (28)	SALÁRIO EDUCAÇÃO (29)
48- DISPONIBILIDADE FINANCEIRA EM 31 DE DEZEMBRO DE 2020		279.830,54
49- (+) INGRESSO DE RECURSOS ATÉ O BIMESTRE (orçamentário)		51.473,98
50- (-) PAGAMENTOS EFETUADOS ATÉ O BIMESTRE (orçamentário e restos a pagar)		0,00
51- (=) DISPONIBILIDADE FINANCEIRA ATÉ O BIMESTRE		331.304,52
52- (+) AJUSTES POSITIVOS ( RETENÇÕES E OUTROS VALORES EXTRAORÇAMENTÁRIOS)		0,00
53- (-) AJUSTES NEGATIVOS (OUTROS VALORES EXTRAORÇAMENTÁRIOS)		0,00
54- (=) SALDO FINANCEIRO CONCILIADO (Saldo Bancário)		331.304,52

  
MARIA CLARA PRADO RIBEIRO  
ROLLEMBERG  
PREFEITA MUNICIPAL

  
JOSE VALMIR DOS PASSOS - CRC/SE 4.111



ESTADO DE SERGIPE  
MUNICÍPIO DE DIVINA PASTORA  
DEMONSTRATIVO DAS RECEITAS E DESPESAS COM AÇÕES E SERVIÇOS PÚBLICOS DE SAÚDE

RREO - ANEXO XII (LC 141/2012, art. 35)

MARÇO-ABRIL/2021

R\$ 1,00

RECEITAS RESULTANTES DE IMPOSTOS E TRANSFERÊNCIAS CONSTITUCIONAIS E LEGAIS	PREVISÃO INICIAL	PREVISÃO ATUALIZADA (a)	RECEITAS REALIZADAS	
			Até o Bimestre (b)	% ((b/a) x 100)
<b>RECEITA DE IMPOSTOS (I)</b>	<b>2.304.000,00</b>	<b>2.304.000,00</b>	<b>669.482,79</b>	<b>29,05%</b>
<b>Receita Resultante do Imposto Predial e Territorial Urbano - IPTU</b>	<b>2.000,00</b>	<b>2.000,00</b>	<b>28,94</b>	<b>1,44%</b>
IPTU	1.000,00	1.000,00	28,94	2,89%
Multas, Juros de Mora, Dívida Ativa e Outros Encargos do IPTU	1.000,00	1.000,00	0,00	0,00%
<b>Receita Resultante do Imposto sobre Transmissão Inter Vivos - ITBI</b>	<b>2.000,00</b>	<b>2.000,00</b>	<b>5.424,00</b>	<b>271,20%</b>
ITBI	2.000,00	2.000,00	5.424,00	271,20%
Multas, Juros de Mora, Dívida Ativa e Outros Encargos do ITBI	0,00	0,00	0,00	0,00%
<b>Receita Resultante do Imposto sobre Serviços de Qualquer Natureza - ISS</b>	<b>1.100.000,00</b>	<b>1.100.000,00</b>	<b>294.434,46</b>	<b>26,76%</b>
ISS	1.100.000,00	1.100.000,00	294.434,46	26,76%
Multas, Juros de Mora, Dívida Ativa e Outros Encargos do ISS	0,00	0,00	0,00	0,00%
Receita Resultante do Imposto sobre a Renda e Proventos de Qualquer Natureza Retido na Fonte – IRRF	1.200.000,00	1.200.000,00	369.595,39	30,79%
<b>RECEITA DE TRANSFERÊNCIAS CONSTITUCIONAIS E LEGAIS (II)</b>	<b>19.630.000,00</b>	<b>19.630.000,00</b>	<b>5.875.556,84</b>	<b>29,93%</b>
Cota-Parte FPM	10.500.000,00	10.500.000,00	3.671.459,88	34,96%
Cota-Parte ITR	10.000,00	10.000,00	514,09	5,14%
Cota-Parte IPVA	100.000,00	100.000,00	27.270,95	27,27%
Cota-Parte ICMS	9.000.000,00	9.000.000,00	2.175.392,01	24,17%
Cota-Parte IPI-Exportação	10.000,00	10.000,00	919,91	9,19%
Compensações Financeiras Provenientes de Impostos e Transferências Constitucionais	0,00	0,00	0,00	0,00%
Desoneração ICMS (LC 87/96)	10.000,00	10.000,00	0,00	0,00%
Outras	0,00	0,00	0,00	0,00%
<b>TOTAL DAS RECEITAS RESULTANTES DE IMPOSTOS E TRANSFERÊNCIAS CONSTITUCIONAIS E LEGAIS - (III) = (I) + (II)</b>	<b>21.934.000,00</b>	<b>21.934.000,00</b>	<b>6.545.039,63</b>	<b>29,83%</b>



MARÇO-ABRIL/2021

R\$ 1,00

DESPESAS COM AÇÕES E SERVIÇOS PÚBLICOS DE SAÚDE (ASPS) – POR SUBFUNÇÃO E CATEGORIA ECONÔMICA	DOTAÇÃO INICIAL	DOTAÇÃO ATUALIZADA (c)	DESPESAS EMPENHADAS		DESPESAS LIQUIDADAS		DESPESAS PAGAS		Inscritas em RP não Processados (g)
			Até o bimestre (d)	% (d/c)	Até o bimestre (e)	% (e/c)	Até o bimestre (f)	% (f/c)	
<b>ATENÇÃO BÁSICA (IV)</b>	<b>942.520,00</b>	<b>485.080,00</b>	<b>76.420,00</b>	<b>15,75%</b>	<b>21.860,00</b>	<b>4,50%</b>	<b>21.860,00</b>	<b>4,50%</b>	<b>0,00</b>
Despesas Correntes	932.320,00	474.880,00	76.420,00	16,09%	21.860,00	4,60%	21.860,00	4,60%	0,00
Despesas de Capital	10.200,00	10.200,00	0,00	0,00%	0,00	0,00%	0,00	0,00%	0,00
<b>ASSISTÊNCIA HOSPITALAR E AMBULATORIAL (V)</b>	<b>7.100,00</b>	<b>22.600,00</b>	<b>14.230,00</b>	<b>62,96%</b>	<b>0,00</b>	<b>0,00%</b>	<b>0,00</b>	<b>0,00%</b>	<b>0,00</b>
Despesas Correntes	6.600,00	22.100,00	14.230,00	64,38%	0,00	0,00%	0,00	0,00%	0,00
Despesas de Capital	500,00	500,00	0,00	0,00%	0,00	0,00%	0,00	0,00%	0,00
<b>SUPORTE PROFILÁTICO E TERAPÊUTICO (VI)</b>	<b>511.800,00</b>	<b>204.250,00</b>	<b>102.178,66</b>	<b>50,02%</b>	<b>21.062,19</b>	<b>10,31%</b>	<b>21.062,19</b>	<b>10,31%</b>	<b>0,00</b>
Despesas Correntes	506.800,00	199.250,00	102.178,66	51,28%	21.062,19	10,57%	21.062,19	10,57%	0,00
Despesas de Capital	5.000,00	5.000,00	0,00	0,00%	0,00	0,00%	0,00	0,00%	0,00
<b>VIGILÂNCIA SANITÁRIA (VII)</b>	<b>121.700,00</b>	<b>118.700,00</b>	<b>35.000,00</b>	<b>29,48%</b>	<b>7.620,55</b>	<b>6,42%</b>	<b>7.620,55</b>	<b>6,42%</b>	<b>0,00</b>
Despesas Correntes	120.600,00	117.600,00	35.000,00	29,76%	7.620,55	6,48%	7.620,55	6,48%	0,00
Despesas de Capital	1.100,00	1.100,00	0,00	0,00%	0,00	0,00%	0,00	0,00%	0,00
<b>VIGILÂNCIA EPIDEMIOLÓGICA (VIII)</b>	<b>122.200,00</b>	<b>124.200,00</b>	<b>0,00</b>	<b>0,00%</b>	<b>0,00</b>	<b>0,00%</b>	<b>0,00</b>	<b>0,00%</b>	<b>0,00</b>
Despesas Correntes	121.200,00	123.200,00	0,00	0,00%	0,00	0,00%	0,00	0,00%	0,00
Despesas de Capital	1.000,00	1.000,00	0,00	0,00%	0,00	0,00%	0,00	0,00%	0,00
<b>ALIMENTAÇÃO E NUTRIÇÃO (IX)</b>	<b>0,00</b>	<b>0,00</b>	<b>0,00</b>	<b>0,00%</b>	<b>0,00</b>	<b>0,00%</b>	<b>0,00</b>	<b>0,00%</b>	<b>0,00</b>
Despesas Correntes	0,00	0,00	0,00	0,00%	0,00	0,00%	0,00	0,00%	0,00
Despesas de Capital	0,00	0,00	0,00	0,00%	0,00	0,00%	0,00	0,00%	0,00
<b>OUTRAS SUBFUNÇÕES (X)</b>	<b>2.404.800,00</b>	<b>1.836.625,00</b>	<b>1.494.867,47</b>	<b>81,39%</b>	<b>710.266,35</b>	<b>38,67%</b>	<b>685.516,50</b>	<b>38,67%</b>	<b>0,00</b>
Despesas Correntes	2.378.900,00	1.807.680,00	1.476.877,47	81,70%	694.966,35	38,44%	670.216,50	38,44%	0,00
Despesas de Capital	25.900,00	28.945,00	17.990,00	62,15%	15.300,00	52,85%	15.300,00	52,85%	0,00
<b>TOTAL (XI) = (IV + V + VI + VII + VIII + IX + X)</b>	<b>4.110.120,00</b>	<b>2.791.455,00</b>	<b>1.722.696,13</b>	<b>61,71%</b>	<b>760.809,09</b>	<b>27,25%</b>	<b>736.059,24</b>	<b>27,25%</b>	<b>0,00</b>

APURAÇÃO DO CUMPRIMENTO DO LIMITE MÍNIMO PARA APLICAÇÃO EM ASPS	DESPESAS EMPENHADAS	DESPESAS LIQUIDADAS	DESPESAS PAGAS
	(d)	(e)	(f)
Total das Despesas com ASPS (XII) = (XI)	1.722.696,13	760.809,09	736.059,24
(-) Restos a Pagar Não Processados Inscritos Indevidamente no Exercício sem Disponibilidade Financeira (XIII)	0,00	0,00	0,00
(-) Despesas Custeadas com Recursos Vinculados à Parcela do Percentual Mínimo que não foi Aplicada em ASPS em Exercícios Anteriores (XIV)	0,00	0,00	0,00
(-) Despesas Custeadas com Disponibilidade de Caixa Vinculada aos Restos a Pagar Cancelados (XV)	0,00	0,00	0,00
<b>(=) VALOR APLICADO EM ASPS (XVI) = (XII - XIII - XIV - XV)</b>	<b>1.722.696,13</b>	<b>760.809,09</b>	<b>736.059,24</b>
Despesa Mínima a ser Aplicada em ASPS (XVII) = (III) x 15% (LC 141/2012)	0,00	981.755,94	0,00
Despesa Mínima a ser Aplicada em ASPS (XVII) = (III) x 15% (Lei Orgânica Municipal)	0,00	981.755,94	0,00
Diferença entre o Valor Aplicado e a Despesa Mínima a ser Aplicada (XVIII) = (XVI (d ou e) - XVII)	740.940,19	-220.946,85	0,00
Limite não Cumprido (XIX) = (XVIII)		-220.946,85	0,00
<b>PERCENTUAL DA RECEITA DE IMPOSTOS E TRANSFERÊNCIAS CONSTITUCIONAIS E LEGAIS APLICADO EM ASPS (XVI / III)*100 (mínimo de 15% conforme LC nº 141/2012 ou % da Lei Orgânica Municipal)</b>	<b>26,32</b>	<b>11,62</b>	<b>0,00</b>



MARÇO-ABRIL/2021

R\$ 1,00

CONTROLE DO VALOR REFERENTE AO PERCENTUAL MÍNIMO NÃO CUMPRIDO EM EXERCÍCIOS ANTERIORES PARA FINS DE APLICAÇÃO DOS RECURSOS VINCULADOS CONFORME ARTIGOS 25 E 26 DA LC 141/2012	LIMITE NÃO CUMPRIDO				
	Saldo Inicial (no exercício atual)	Despesas Custeadas no Exercício de Referência			Saldo Final (não aplicado)
		DESPESAS EMPENHADAS	DESPESAS LIQUIDADAS	DESPESAS PAGAS	
	(h)	(i)	(j)	(k)	(l) = (h - (i ou j))
Diferença de limite não cumprido em 2021	0,00	0,00	0,00	0,00	0,00
Diferença de limite não cumprido em 2020	0,00	0,00	0,00	0,00	0,00
Diferença de limite não cumprido em Exercícios Anteriores	0,00	0,00	0,00	0,00	0,00
<b>TOTAL DA DIFERENÇA DE LIMITE NÃO CUMPRIDO EM EXERCÍCIOS ANTERIORES (XX)</b>	<b>0,00</b>	<b>0,00</b>	<b>0,00</b>	<b>0,00</b>	<b>0,00</b>

EXECUÇÃO DE RESTOS A PAGAR									
EXERCÍCIO DO EMPENHO	Valor Mínimo para aplicação em ASPS	Valor aplicado em ASPS no exercício	Valor aplicado além do limite mínimo	RPNP Inscritos Indevidamente no Exercício sem Disponibilidade Financeira	Valor inscrito em RP considerado no Limite	Total de RP pagos	Total de RP a pagar	Total de RP cancelados ou prescritos	Diferença entre o valor aplicado além do limite e o total de RP cancelados
	(m)	(n)	(o) = (n - m), se < 0, então (o) = 0	q = (XIII d)	(r) = (p - (o + q)) se < 0, então (r) = (0)	(s)	(t)	(u)	(v) = ((o + q) - u)
Empenhos de 2021	981.755,94	760.809,09	0,00	0,00	0,00	0,00	0,00	0,00	0,00
Empenhos de 2020	0,00	0,00	0,00	0,00	25.842,45	21.178,95	2.900,00	1.763,50	24.078,95
Empenhos de 2019	0,00	0,00	0,00	0,00	0,00	0,00	0,00	0,00	0,00
Empenhos de 2018	0,00	0,00	0,00	0,00	0,00	0,00	0,00	0,00	0,00
Empenhos de 2017	0,00	0,00	0,00	0,00	0,00	0,00	0,00	0,00	0,00
<b>TOTAL DOS RESTOS A PAGAR CANCELADOS OU PRESCRITOS ATÉ O FINAL DO EXERCÍCIO ATUAL QUE AFETARAM O CUMPRIMENTO DO LIMITE (XXI)</b>									<b>0,00</b>
<b>TOTAL DOS RESTOS A PAGAR CANCELADOS OU PRESCRITOS ATÉ O FINAL DO EXERCÍCIO ANTERIOR QUE AFETARAM O CUMPRIMENTO DO LIMITE (XXII)</b>									<b>0,00</b>
<b>TOTAL DOS RESTOS A PAGAR CANCELADOS OU PRESCRITOS NO EXERCÍCIO ATUAL QUE AFETARAM O CUMPRIMENTO DO LIMITE (XXIII) = (XXI - XXII) (Artigo 24 § 1º e 2º da LC 141/2012)</b>									<b>0,00</b>

CONTROLE DE RESTOS A PAGAR CANCELADOS OU PRESCRITOS CONSIDERADOS PARA FINS DE APLICAÇÃO DA DISPONIBILIDADE DE CAIXA CONFORME ARTIGO 24§ 1º e 2º DA LC 141/2012	RESTOS A PAGAR CANCELADOS OU PRESCRITOS				
	Saldo Inicial	Despesas Custeadas no Exercício de Referência			Saldo Final (não aplicado)
		DESPESAS EMPENHADAS	DESPESAS LIQUIDADAS	DESPESAS PAGAS	
	(w)	(x)	(y)	(z)	(aa) = (w - (x ou y))
Restos a pagar cancelados ou prescritos em 2021 a serem compensados (XXIV)	0,00	0,00	0,00	0,00	0,00
Restos a pagar cancelados ou prescritos em 2020 a serem compensados (XXV)	0,00	0,00	0,00	0,00	0,00
Restos a pagar cancelados ou prescritos em exercícios anteriores a serem compensados (XXVI)	0,00	0,00	0,00	0,00	0,00
<b>TOTAL DE RESTOS A PAGAR CANCELADOS OU PRESCRITOS A COMPENSAR (XXVII)</b>	<b>0,00</b>	<b>0,00</b>	<b>0,00</b>	<b>0,00</b>	<b>0,00</b>





MARÇO-ABRIL/2021

R\$ 1,00

RECEITAS ADICIONAIS PARA O FINANCIAMENTO DA SAÚDE NÃO COMPUTADAS NO CÁLCULO DO MÍNIMO	PREVISÃO INICIAL	PREVISÃO ATUALIZADA (a)	RECEITAS REALIZADAS	
			Até o Bimestre (b)	% (b/a) x 100
<b>RECEITAS DE TRANSFERÊNCIAS PARA A SAÚDE (XXVIII)</b>	<b>2.885.000,00</b>	<b>2.885.000,00</b>	<b>696.373,50</b>	<b>24,13</b>
Provenientes da União	2.855.000,00	2.855.000,00	692.331,61	24,24
Provenientes dos Estados	30.000,00	30.000,00	4.041,89	13,47
Proveniente de outros Municípios	0,00	0,00	0,00	0,00
RECEITA DE OPERAÇÕES DE CRÉDITO INTERNAS E EXTERNAS VINCULADAS A SAÚDE (XXIX)	0,00	0,00	0,00	0,00
OUTRAS RECEITAS (XXX)	45.000,00	45.000,00	3.136,17	6,35
<b>TOTAL DE RECEITAS ADICIONAIS PARA FINANCIAMENTO DA SAÚDE (XXXI) = (XXVIII + XXIX + XXX)</b>	<b>2.930.000,00</b>	<b>2.930.000,00</b>	<b>699.509,67</b>	<b>23,86</b>

DESPESAS COM SAÚDE POR SUBFUNÇÕES E CATEGORIA ECONÔMICA NÃO COMPUTADAS NO CÁLCULO DO MÍNIMO	DOTAÇÃO INICIAL	DOTAÇÃO ATUALIZADA (c)	DESPESAS EMPENHADAS		DESPESAS LIQUIDADAS		DESPESAS PAGAS		Inscritas em RP não Processados (g)
			Até o bimestre (d)	% (d/c)	Até o bimestre (e)	% (e/c)	Até o bimestre (f)	% (f/c)	
<b>ATENÇÃO BÁSICA (XXXII)</b>	<b>2.171.700,00</b>	<b>2.859.145,00</b>	<b>2.385.160,14</b>	<b>83,42%</b>	<b>885.987,59</b>	<b>30,98%</b>	<b>862.302,91</b>	<b>30,15%</b>	<b>0,00</b>
Despesas Correntes	1.868.500,00	2.690.235,00	2.230.750,82	82,92%	824.539,66	30,64%	800.854,98	29,76%	0,00
Despesas de Capital	303.200,00	168.910,00	154.409,32	91,41%	61.447,93	36,37%	61.447,93	36,37%	0,00
<b>ASSISTÊNCIA HOSPITALAR E AMBULATORIAL (XXXIII)</b>	<b>12.700,00</b>	<b>14.700,00</b>	<b>0,00</b>	<b>0,00%</b>	<b>0,00</b>	<b>0,00%</b>	<b>0,00</b>	<b>0,00%</b>	<b>0,00</b>
Despesas Correntes	12.100,00	14.100,00	0,00	0,00%	0,00	0,00%	0,00	0,00%	0,00
Despesas de Capital	600,00	600,00	0,00	0,00%	0,00	0,00%	0,00	0,00%	0,00
<b>SUPORTE PROFILÁTICO E TERAPÊUTICO (XXXIV)</b>	<b>300.000,00</b>	<b>169.055,00</b>	<b>65.494,98</b>	<b>38,74%</b>	<b>37.303,25</b>	<b>22,06%</b>	<b>37.303,25</b>	<b>22,06%</b>	<b>0,00</b>
Despesas Correntes	300.000,00	169.055,00	65.494,98	38,74%	37.303,25	22,06%	37.303,25	22,06%	0,00
Despesas de Capital	0,00	0,00	0,00	0,00%	0,00	0,00%	0,00	0,00%	0,00
<b>VIGILÂNCIA SANITÁRIA (XXXV)</b>	<b>43.400,00</b>	<b>50.100,00</b>	<b>22.100,00</b>	<b>44,11%</b>	<b>16.400,31</b>	<b>32,73%</b>	<b>15.822,81</b>	<b>31,58%</b>	<b>0,00</b>
Despesas Correntes	41.200,00	47.900,00	22.100,00	46,13%	16.400,31	34,23%	15.822,81	33,03%	0,00
Despesas de Capital	2.200,00	2.200,00	0,00	0,00%	0,00	0,00%	0,00	0,00%	0,00
<b>VIGILÂNCIA EPIDEMIOLÓGICA (XXXVI)</b>	<b>23.900,00</b>	<b>25.900,00</b>	<b>0,00</b>	<b>0,00%</b>	<b>0,00</b>	<b>0,00%</b>	<b>0,00</b>	<b>0,00%</b>	<b>0,00</b>
Despesas Correntes	21.900,00	23.900,00	0,00	0,00%	0,00	0,00%	0,00	0,00%	0,00
Despesas de Capital	2.000,00	2.000,00	0,00	0,00%	0,00	0,00%	0,00	0,00%	0,00
<b>ALIMENTAÇÃO E NUTRIÇÃO (XXXVII)</b>	<b>0,00</b>	<b>0,00</b>	<b>0,00</b>	<b>0,00%</b>	<b>0,00</b>	<b>0,00%</b>	<b>0,00</b>	<b>0,00%</b>	<b>0,00</b>
Despesas Correntes	0,00	0,00	0,00	0,00%	0,00	0,00%	0,00	0,00%	0,00
Despesas de Capital	0,00	0,00	0,00	0,00%	0,00	0,00%	0,00	0,00%	0,00
<b>OUTRAS SUBFUNÇÕES (XXXVIII)</b>	<b>1.298.600,00</b>	<b>2.047.665,00</b>	<b>1.480.995,99</b>	<b>72,32%</b>	<b>305.216,49</b>	<b>14,90%</b>	<b>287.707,64</b>	<b>14,05%</b>	<b>0,00</b>
Despesas Correntes	616.300,00	1.921.840,00	1.457.134,88	75,81%	283.806,49	14,76%	266.297,64	13,85%	0,00
Despesas de Capital	682.300,00	125.825,00	23.861,11	18,96%	21.410,00	17,01%	21.410,00	17,01%	0,00
<b>TOTAL DAS DESPESAS NÃO COMPUTADAS NO CÁLCULO DO MÍNIMO (XXXIX) = (XXXII + XXXIII + XXXIV + XXXV + XXXVI + XXXVII + XXXVIII)</b>	<b>3.850.300,00</b>	<b>5.166.565,00</b>	<b>3.953.751,11</b>	<b>76,52%</b>	<b>1.244.907,64</b>	<b>24,09%</b>	<b>1.203.136,61</b>	<b>23,28%</b>	<b>0,00</b>




ESTADO DE SERGIPE  
MUNICÍPIO DE DIVINA PASTORA  
DEMONSTRATIVO DAS RECEITAS E DESPESAS COM AÇÕES E SERVIÇOS PÚBLICOS DE SAÚDE

RREO - ANEXO XII (LC 141/2012, art. 35)

MARÇO-ABRIL/2021

R\$ 1,00

DESPESAS TOTAIS COM SAÚDE EXECUTADAS COM COM RECURSOS PRÓPRIOS E COM RECURSOS TRANSFERIDOS DE OUTROS ENTES	DOTAÇÃO INICIAL	DOTAÇÃO ATUALIZADA (c)	DESPESAS EMPENHADAS		DESPESAS LIQUIDADAS		DESPESAS PAGAS		Inscritas em RP não Processados (g)
			Até o bimestre (d)	% (d/c)	Até o bimestre (e)	% (e/c)	Até o bimestre (f)	% (f/c)	
ATENÇÃO BÁSICA (XL) = (IV + XXXII)	3.114.220,00	3.344.225,00	2.461.580,14	73,60%	907.847,59	27,14%	884.162,91	26,43%	0,00
ASSISTÊNCIA HOSPITALAR E AMBULATORIAL (XLI) = (V + XXXIII)	19.800,00	37.300,00	14.230,00	38,15%	0,00	0,00%	0,00	0,00%	0,00
SUPORTE PROFILÁTICO E TERAPÊUTICO (XLII) = (VI + XXXIV)	811.800,00	373.305,00	167.673,64	44,91%	58.365,44	15,63%	58.365,44	15,63%	0,00
VIGILÂNCIA SANITÁRIA (XLIII) = (VII + XXXV)	165.100,00	168.800,00	57.100,00	33,82%	24.020,86	14,23%	23.443,36	13,88%	0,00
VIGILÂNCIA EPIDEMIOLÓGICA (XLIV) = (VIII + XXXVI)	146.100,00	150.100,00	0,00	0,00%	0,00	0,00%	0,00	0,00%	0,00
ALIMENTAÇÃO E NUTRIÇÃO (XLV) = (XIX + XXXVII)	0,00	0,00	0,00	0,00%	0,00	0,00%	0,00	0,00%	0,00
OUTRAS SUBFUNÇÕES (XLVI) = (X + XXXVIII)	3.703.400,00	3.884.290,00	2.975.863,46	76,61%	1.015.482,84	26,14%	973.224,14	25,05%	0,00
<b>TOTAL DAS DESPESAS COM SAÚDE (XLVII) = (XI + XXXIX)</b>	<b>7.960.420,00</b>	<b>7.958.020,00</b>	<b>5.676.447,24</b>	<b>71,32%</b>	<b>2.005.716,73</b>	<b>25,20%</b>	<b>1.939.195,85</b>	<b>24,36%</b>	<b>0,00</b>
(-) Despesas executadas com recursos provenientes das transferências de recursos de outros entes	3.175.000,00	4.197.955,00	3.323.223,83	79,16%	1.190.429,88	28,35%	1.150.448,85	27,40%	0,00
<b>TOTAL DAS DESPESAS EXECUTADAS COM RECURSOS PRÓPRIOS (XLVIII)</b>	<b>4.785.420,00</b>	<b>3.760.065,00</b>	<b>2.353.223,41</b>	<b>62,58%</b>	<b>815.286,85</b>	<b>21,68%</b>	<b>788.747,00</b>	<b>20,97%</b>	<b>0,00</b>

  
MARIA CLARA PRADO RIBEIRO  
ROLLEMBERG  
PREFEITA MUNICIPAL

  
JOSE VALMIR DOS PASSOS - CRC/SE 4.111



ESTADO DE SERGIPE  
MUNICÍPIO DE DIVINA PASTORA  
Demonstrativo das Parcerias Público-Privada

RREO – Anexo XIII (Lei nº 11.079, de 30.12.2004, arts. 22, 25 e


MARÇO-ABRIL/2021

R\$ 1,00

IMPACTOS DAS CONTRATAÇÕES DE PPP	SALDO TOTAL EM 31 DE DEZEMBRO DO EXERCÍCIO ANTERIOR  (a)	REGISTROS EFETUADOS EM 2021	
		No bimestre	Até o bimestre  (b)
<b>TOTAL DE ATIVOS</b> Ativos Constituídos pela SPE			
<b>TOTAL DE PASSIVOS (I)</b> Obrigações decorrentes de Ativos Constituídos pela SPE Provisões de PPP Outros Passivos			
<b>ATOS POTENCIAIS PASSIVOS</b> Obrigações Contratuais Riscos Não Provisionados Garantias Concedidas Outros Passivos Contingentes			

DESPESAS DE PPP	EXERCÍCIO ANTERIOR	EXERCÍCIO CORRENTE (EC)	EC + 1	EC + 2	EC + 3	EC + 4	EC + 5	EC + 6	EC + 7	EC + 8	EC + 9
Do Ente Federado (IV)											
Das Estatais Não-Dependentes											
<b>TOTAL DAS DESPESAS</b>											
RECEITA CORRENTE LÍQUIDA (RCL) (V)	34.307.919,42	43.575.000,00									
TOTAL DAS DESPESAS / RCL (%) (VI) = (IV)/(V)											

Nota:

  
MARIA CLARA PRADO RIBEIRO  
ROLLEMBERG  
PREFEITA MUNICIPAL

  
JOSE VALMIR DOS PASSOS - CRC/SE 4.111



**ESTADO DE SERGIPE**  
**MUNICÍPIO DE DIVINA PASTORA**  
**Demonstrativo Simplificado do Relatório Resumido da Execução Orçamentária**

RREO - Anexo 14 (LRF, Art. 48)

**MARÇO-ABRIL/2021**

R\$ 1,00

<b>BALANÇO ORÇAMENTÁRIO</b>	<b>Até o Bimestre</b>
<b>RECEITAS</b>	
Previsão Inicial	45.000.000,00
Previsão Atualizada	45.000.000,00
Receitas Realizadas	11.751.457,86
Déficit Orçamentário	
Saldos de Exercícios Anteriores (Utilizados para Créditos Adicionais)	0,00
<b>DESPESAS</b>	
Dotação Inicial	45.000.000,00
Créditos Adicionais	0,00
Dotação Atualizada	45.000.000,00
Despesas Empenhadas	26.393.885,85
Despesas Liquidadas	10.568.012,71
Despesas Pagas	10.262.529,95
Superávit Orçamentário	1.183.445,15

<b>DESPESAS POR FUNÇÃO/SUBFUNÇÃO</b>	<b>Até o Bimestre</b>
Despesas Empenhadas	26.393.885,85
Despesas Liquidadas	10.568.012,71

<b>RECEITA CORRENTE LÍQUIDA - RCL</b>	<b>Até o Bimestre</b>
Receita Corrente Líquida	34.905.797,18
Receita Corrente Líquida Ajustada para Cálculo dos Limites de Endividamento	34.905.797,18
Receita Corrente Líquida Ajustada para Cálculo dos Limites da Despesa com Pessoal	34.905.797,18

<b>RECEITAS E DESPESAS DOS REGIMES DE PREVIDÊNCIA</b>	<b>Até o Bimestre</b>
Fundo em Capitalização (PLANO PREVIDENCIÁRIO)	0,00
Receitas Previdenciárias Realizadas	0,00
Despesas Previdenciárias Empenhadas	0,00
Despesas Previdenciárias Liquidadas	0,00
Resultado Previdenciário	0,00
Fundo em Repartição (PLANO FINANCEIRO)	0,00
Receitas Previdenciárias Realizadas	0,00
Despesas Previdenciárias Empenhadas	0,00
Despesas Previdenciárias Liquidadas	0,00
Resultado Previdenciário	0,00

RESULTADOS NOMINAL E PRIMÁRIO	Meta Fixada no Anexo de Metas Fiscais da LDO	Resultado Apurado Até o Bimestre	% em Relação à Meta
	(a)	(b)	(b/a)
Resultado Nominal - Acima da Linha	34.000.000,00	1.805.646,38	0,05
Resultado Primário - Acima da Linha	1.300.000,00	1.797.025,20	1,38

RESTOS A PAGAR A PAGAR POR PODER E MINISTÉRIO PÚBLICO	Inscrição	Cancelamento Até o Bimestre	Pagamento Até o Bimestre	Saldo a Pagar
Poder Executivo	340.243,49	0,00	46.393,49	293.850,00
Poder Legislativo	0,00	0,00	0,00	0,00
RESTOS A PAGAR NÃO-PROCESSADOS	800.066,46	1.763,50	100.635,32	697.667,64
Poder Executivo	800.066,46	1.763,50	100.635,32	697.667,64
Poder Legislativo	0,00	0,00	0,00	0,00
TOTAL	1.140.309,95	1.763,50	147.028,81	991.517,64


DESPESAS COM MANUTENÇÃO E DESENVOLVIMENTO DO ENSINO	Valor Apurado Até o Bimestre	Limites Constitucionais Anuais	
		% Mínimo a Aplicar no Exercício	% Aplicado Até o Bimestre
Mínimo Anual de 25% das Receitas de Impostos na Manutenção e Desenvolvimento do Ensino	2.467.033,43	25,00	37,69
Mínimo Anual de 70% do FUNDEB na Remuneração dos Profissionais da Educação Básica	2.329.245,72	70,00	106,04
Percentual de 50% da Complementação da União ao FUNDEB (VAAT) na Educação Infantil	0,00	50,00	0,00
Mínimo de 15% da Complementação da União ao FUNDEB (VAAT) em Despesas de Capital	0,00	15,00	0,00

RECEITAS DE OPERAÇÕES DE CRÉDITO E DESPESAS DE CAPITAL	Valor Apurado Até o Bimestre	Saldo não realizado
Receita de Operação de Crédito	0,00	0,00
Despesa de Capital Líquida	0,00	0,00

PROJEÇÃO ATUARIAL DOS REGIMES DE PREVIDÊNCIA	Exercício	10º Exercício	20º Exercício	35º Exercício
Plano Previdenciário				
Receitas Previdenciárias				
Despesas Previdenciárias				
Resultado Previdenciário				
Plano Financeiro				
Receitas Previdenciárias				
Despesas Previdenciárias				
Resultado Previdenciário				

RECEITA DA ALIENAÇÃO DE ATIVOS E APLICAÇÃO DOS RECURSOS	Valor Apurado Até o Bimestre	Saldo não realizado
Receita de Capital Resultante da Alienação de Ativos	0,00	5.000,00
Aplicação dos Recursos da Alienação de Ativos		

DESPESAS COM AÇÕES E SERVIÇOS PÚBLICOS DE SAÚDE	Valor Apurado Até o Bimestre	Limites Constitucionais Anuais	
		% Mínimo a Aplicar no Exercício	% Aplicado Até o Bimestre
Despesas Próprias com Ações e Serviços Públicos de Saúde	760.809,09	15,00	11,62
DESPESAS DE CARÁTER CONTINUADO DERIVADAS DE PPP		Valor Apurado no Exercício Corrente	
Total das Despesas / RCL (%)			0,00

  
 MARIA CLARA PRADO RIBEIRO  
 ROLLEMBERG  
**PREFEITA MUNICIPAL**

  
 JOSÉ VALMIR DOS PASSOS - CRC/SE 4.111