

Recibo de Transmissão

Código do Recibo: 3624
Data da Entrega: 27/03/2019
Unidade Gestora: 001309 - PREFEITURA MUNICIPAL DE DIVINA PASTORA
Período: PRIMEIRO BIMESTRE Ano de Referência: 2019
Tipo: RELATORIO RESUMIDO DE EXECUCAO ORCAMENTARIA
Responsável: 02273286554

Emitido em: 27/03/2019



PREFEITURA MUNICIPAL DE DIVINA PASTORA
ESTADO DE SERGIPE

OFICIO N.º 050/2019

DIVINA PASTORA/SE, 22 DE MARÇO DE 2019

Assunto: Encaminha declaração de publicação do RREO – 1º Bimestre de 2019.

SENHOR PRESIDENTE,

Em atendimento ao art. 38, inciso XIV da Portaria Interministerial CGU/MF/MP 507/2011, encaminhamos a Declaração de Publicação do Relatório Resumido da Execução Orçamentária do Município de DIVINA PASTORA, relativa ao primeiro bimestre do ano de 2019.

Atenciosamente,

SYLVIO MAURÍCIO MENDONÇA CARDOSO
Prefeito Municipal
CPF: 235.440.905-20

Exmo. Sr.
Dr. ULICES DE ANDRADE FILHO
DD, Conselheiro Presidente do Tribunal de Contas do Estado
Aracaju/SE



PREFEITURA MUNICIPAL DE DIVINA PASTORA
ESTADO DE SERGIPE

DECLARAÇÃO DE PUBLICAÇÃO DO RELATÓRIO RESUMIDO DA EXECUÇÃO ORÇAMENTÁRIA

Declaro, sob as penas da Lei, que o Relatório Resumido da Execução Orçamentária de todos os poderes e órgãos do Município de DIVINA PASTORA, relativo ao primeiro bimestre do ano de 2019, foram publicados com afixação no mural de avisos desta Prefeitura, nesta data e disponibilizados na internet em atendimento aos requisitos disposto nos arts. 52 e 53 da Lei Complementar nº 101, de 4 de maio de 2000.

Divina Pastora, 22 de março de 2019

SYLVIO MAURÍCIO MENDONÇA CARDOSO

Prefeito Municipal

CPF: 235.440.905-20



ESTADO DE SERGIPE
PREFEITURA MUNICIPAL DE DIVINA PASTORA
Balanco Orçamentário

RREO – Anexo I (LRF, Art. 52, inciso I, alíneas "a" e "b" do inciso II e §1º)

JANEIRO-FEVEREIRO/2019

R\$ 1,00

RECEITAS	PREVISÃO INICIAL	PREVISÃO ATUALIZADA (a)	RECEITAS REALIZADAS				SALDO A REALIZAR (a-c)
			No Bimestre (b)	% (b/a)	Até o Bimestre (c)	% (c/a)	
RECEITAS (EXCETO INTRA-ORÇAMENTÁRIAS) (I)	40.000.000,00	40.000.000,00	6.598.108,07	16,50	6.598.108,07	16,50	33.401.891,93
RECEITAS CORRENTES	39.000.000,00	39.000.000,00	6.598.108,07	16,92	6.598.108,07	16,92	32.401.891,93
IMPOSTOS, TAXAS E CONTRIBUIÇÕES DE MELHORIA	1.630.000,00	1.630.000,00	323.130,65	19,82	323.130,65	19,82	1.306.869,35
IMPOSTOS	1.620.000,00	1.620.000,00	321.244,95	19,83	321.244,95	19,83	1.298.755,05
TAXAS	10.000,00	10.000,00	1.885,70	18,86	1.885,70	18,86	8.114,30
CONTRIBUIÇÕES	10.000,00	10.000,00	0,00	0,00	0,00	0,00	10.000,00
CONTRIBUIÇÕES SOCIAIS	10.000,00	10.000,00	0,00	0,00	0,00	0,00	10.000,00
RECEITA PATRIMONIAL	112.600,00	112.600,00	27.120,07	24,09	27.120,07	24,09	85.479,93
VALORES MOBILIÁRIOS	112.600,00	112.600,00	27.120,07	24,09	27.120,07	24,09	85.479,93
TRANSFERÊNCIAS CORRENTES	37.227.400,00	37.227.400,00	6.247.795,47	16,78	6.247.795,47	16,78	30.979.604,53
TRANSFERÊNCIAS DA UNIÃO E DE SUAS ENTIDADES	23.521.400,00	23.521.400,00	4.036.140,29	17,16	4.036.140,29	17,16	19.485.259,71
TRANSFERÊNCIAS DOS ESTADOS E DO DISTRITO FEDERAL E DE SUAS ENTIDADES	7.206.000,00	7.206.000,00	1.134.043,73	15,74	1.134.043,73	15,74	6.071.956,27
TRANSFERÊNCIAS DE OUTRAS INSTITUIÇÕES PÚBLICAS	6.500.000,00	6.500.000,00	1.077.611,45	16,58	1.077.611,45	16,58	5.422.388,55
OUTRAS RECEITAS CORRENTES	20.000,00	20.000,00	61,88	0,31	61,88	0,31	19.938,12
INDENIZAÇÕES, RESTITUIÇÕES E RESSARCIMENTOS	20.000,00	20.000,00	61,13	0,31	61,13	0,31	19.938,87
DEMAIS RECEITAS CORRENTES	0,00	0,00	0,75	0,00	0,75	0,00	-0,75
RECEITAS DE CAPITAL	1.000.000,00	1.000.000,00	0,00	0,00	0,00	0,00	1.000.000,00
TRANSFERÊNCIAS DE CAPITAL	980.000,00	980.000,00	0,00	0,00	0,00	0,00	980.000,00
TRANSFERÊNCIAS DA UNIÃO E DE SUAS ENTIDADES	680.000,00	680.000,00	0,00	0,00	0,00	0,00	680.000,00
TRANSFERÊNCIAS DOS ESTADOS E DO DISTRITO FEDERAL E DE SUAS ENTIDADES	300.000,00	300.000,00	0,00	0,00	0,00	0,00	300.000,00
OUTRAS RECEITAS DE CAPITAL	20.000,00	20.000,00	0,00	0,00	0,00	0,00	20.000,00
DEMAIS RECEITAS DE CAPITAL	20.000,00	20.000,00	0,00	0,00	0,00	0,00	20.000,00
RECEITAS (INTRA-ORÇAMENTÁRIAS) (II)	-	-	-	0,00	-	0,00	-
SUBTOTAL DAS RECEITAS (III) = (I + II)	40.000.000,00	40.000.000,00	6.598.108,07	16,50	6.598.108,07	16,50	33.401.891,93
OPERAÇÕES DE CRÉDITO / REFINANCIAMENTO (IV)	-	-	-	-	-	-	0
Operações de Crédito Internas	-	-	-	-	-	0,00	0
Mobiliária	-	-	-	-	-	-	0
Contratual	-	-	-	-	-	-	0
Operações de Crédito Externas	-	-	-	-	-	0,00	0
Mobiliária	-	-	-	-	-	-	0
Contratual	-	-	-	-	-	-	0
SUBTOTAL COM REFINANCIAMENTO (V) = (III + IV)	40.000.000,00	40.000.000,00	6.598.108,07	16,50	6.598.108,07	16,50	33.401.891,93

AI

[Handwritten signature]

[Handwritten signature]

[Handwritten mark]

DÉFICIT (VI)									0
TOTAL (VII) = (V + VI)	40.000.000,00	40.000.000,00			6.598.108,07	16,50	6.598.108,07		33.401.891,93
SALDOS DE EXERCÍCIOS ANTERIORES (UTILIZADOS PARA CRÉDITOS ADICIONAIS)									0
Superavit Financeiro									0
Reabertura de Créditos Adicionais									0

DESPESAS	DOTAÇÃO INICIAL (d)	DOTAÇÃO ATUALIZADA (e)	DESPESAS EMPENHADAS		SALDO A EMPENHAR (g) = (e-f)	DESPESAS LIQUIDADAS		SALDO A LIQUIDAR (i) = (e-h)	DESPESAS PAGAS ATÉ O BIMESTRE (j)	INSCRITAS RP NÃO PROCESSADOS (k)
			No Bimestre	Até o Bimestre (f)		No Bimestre	Até o Bimestre (h)			
DESPESAS (EXCETO INTRA-ORÇAMENTÁRIAS) (VIII)	39.990.700,00	39.990.700,00	24.009.942,96	24.009.942,96	15.980.757,04	5.111.685,11	5.111.685,11	34.879.014,89	5.047.476,37	
DESPESAS CORRENTES	36.057.580,00	36.748.516,34	22.451.329,86	22.451.329,86	14.297.186,48	4.796.297,09	4.796.297,09	31.952.219,25	4.734.348,35	
PESSOAL E ENCARGOS SOCIAIS	20.380.830,00	20.296.929,92	13.580.763,91	13.580.763,91	6.716.166,01	3.464.155,77	3.464.155,77	16.832.774,15	3.464.121,18	
JUROS E ENCARGOS DA DÍVIDA	10.000,00	10.000,00	0,00	0,00	10.000,00	0,00	0,00	10.000,00	0,00	
OUTRAS DESPESAS CORRENTES	15.666.750,00	16.441.586,42	8.870.565,95	8.870.565,95	7.571.020,47	1.332.141,32	1.332.141,32	15.109.445,10	1.270.227,17	
DESPESAS DE CAPITAL	3.738.220,00	3.047.283,66	1.558.613,10	1.558.613,10	1.488.670,56	315.388,02	315.388,02	2.731.895,64	313.128,02	
INVESTIMENTOS	2.633.350,00	1.942.413,66	492.249,06	492.249,06	1.450.164,00	52.809,74	52.809,74	1.889.603,92	50.549,74	
AMORTIZAÇÃO DA DÍVIDA	1.104.870,00	1.104.870,00	1.066.364,04	1.066.364,04	38.505,96	262.578,28	262.578,28	842.291,72	262.578,28	
RESERVAS	194.900,00	194.900,00	0,00	0,00	194.900,00	0,00	0,00	194.900,00	0,00	
RESERVAS	194.900,00	194.900,00	0,00	0,00	194.900,00	0,00	0,00	194.900,00	0,00	
DESPESAS (INTRA-ORÇAMENTÁRIAS) (IX)	9.300,00	9.300,00	0,00	0,00	9.300,00	0,00	0,00	9.300,00	0,00	
SUBTOTAL DAS DESPESAS (X) = (VIII + IX)	40.000.000,00	40.000.000,00	24.009.942,96	24.009.942,96	15.990.057,04	5.111.685,11	5.111.685,11	34.888.314,89	5.047.476,37	
AMORTIZAÇÃO DA DÍV. / REFINANCIAMENTO (XI)	0,00	0,00	0,00	0,00	0,00	0,00	0,00	0,00	0,00	
Amortização da Dívida Interna	0,00	0,00	0,00	0,00	0,00	0,00	0,00	0,00	0,00	
Dívida Mobiliária	0,00	0,00	0,00	0,00	0,00	0,00	0,00	0,00	0,00	
Outras Dívidas	0,00	0,00	0,00	0,00	0,00	0,00	0,00	0,00	0,00	
Amortização da Dívida Externa	0,00	0,00	0,00	0,00	0,00	0,00	0,00	0,00	0,00	
Dívida Mobiliária	0,00	0,00	0,00	0,00	0,00	0,00	0,00	0,00	0,00	
Outras Dívidas	0,00	0,00	0,00	0,00	0,00	0,00	0,00	0,00	0,00	
SUBTOTAL C/ REFINANCIAMENTO (XII) = (X + XI)	40.000.000,00	40.000.000,00	24.009.942,96	24.009.942,96	15.990.057,04	5.111.685,11	5.111.685,11	34.888.314,89	5.047.476,37	
SUPERÁVIT (XIII)							1.486.422,96	-	1.550.631,70	
TOTAL (XIV) = (XII + XIII)	40.000.000,00	40.000.000,00	24.009.942,96	24.009.942,96	15.990.057,04	5.111.685,11	6.598.108,07	34.888.314,89	5.047.476,37	

SYLVIO MAURÍCIO MENDONÇA CARDOSO
PREFEITO MUNICIPAL

LUCIENE TELES SANTOS
SECRETÁRIO DE CONTROLE INTERNO E GESTÃO Mat.0000012

JORGE ROBERTO MENDONÇA DE OLIVEIRA
SECRETÁRIO DE FINANÇAS E PLANEJAMENTO Mat.2259

Andréza Santana
Contadora
CRC/SE 7.524



ESTADO DE SERGIPE
PREFEITURA MUNICIPAL DE DIVINA PASTORA
Demonstrativo da Execução das despesas por Função/SubFunção

RREO – Anexo II (LRF, Art. 52, inciso II, alínea “c”)

JANEIRO-FEVEREIRO/2019

R\$ 1,00

Função/SubFunção	DOTAÇÃO INICIAL	DOTAÇÃO ATUALIZADA (a)	DESPESAS EMPENHADAS			SALDO A EMPENHAR (c) = (a-b)	DESPESAS LIQUIDADAS			SALDO A LIQUIDAR (e) = (a-d)	INSCRITAS RP NÃO PROCESSADAS (f)
			No Bimestre	Até Bimestre (b)	% (b) / t (b)		No Bimestre	Até Bimestre (d)	% (d) / t (d)		
DESPESAS (EXCETO INTRA-ORÇAMENTÁRIAS) (I)	39.990.700,00	39.990.700,00	24.009.942,96	24.009.942,96	100,00	15.980.757,04	5.111.685,11	5.111.685,11	100,00	34.879.014,89	0,00
01 - Legislativa	1.360.000,00	1.360.000,00	822.133,33	822.133,33	3,42	537.866,67	85.240,63	85.240,63	1,67	1.274.759,37	0,00
031 - Ação Legislativa	1.360.000,00	1.360.000,00	822.133,33	822.133,33	3,42	537.866,67	85.240,63	85.240,63	1,67	1.274.759,37	0,00
02 - Judiciária	2.220.700,00	2.220.700,00	759.895,41	759.895,41	3,16	1.460.804,59	474.150,83	474.150,83	9,28	1.746.549,17	0,00
061 - Ação Judiciária	2.220.700,00	2.220.700,00	759.895,41	759.895,41	3,16	1.460.804,59	474.150,83	474.150,83	9,28	1.746.549,17	0,00
04 - Administração	5.153.810,00	5.323.808,58	3.854.925,66	3.854.925,66	16,06	1.468.882,92	909.105,26	909.105,26	17,78	4.414.703,32	0,00
122 - Administração Geral	2.667.300,00	2.807.098,20	1.968.975,34	1.968.975,34	8,20	838.122,86	493.677,23	493.677,23	9,66	2.313.420,97	0,00
123 - Administração Financeira	1.257.540,00	1.271.928,00	760.338,90	760.338,90	3,17	511.589,10	123.450,75	123.450,75	2,42	1.148.477,25	0,00
124 - Controle Interno	112.100,00	127.912,38	59.247,38	59.247,38	0,25	68.665,00	29.399,00	29.399,00	0,58	98.513,38	0,00
128 - Formação de Recursos Humanos	2.000,00	2.000,00	0,00	0,00	0,00	2.000,00	0,00	0,00	0,00	2.000,00	0,00
843 - Serviço da Dívida Interna	1.114.870,00	1.114.870,00	1.066.364,04	1.066.364,04	4,44	48.505,96	262.578,28	262.578,28	5,14	852.291,72	0,00
08 - Assistência Social	2.355.650,00	2.355.650,00	1.256.271,88	1.256.271,88	5,23	1.099.378,12	238.387,92	238.387,92	4,66	2.117.262,08	0,00
122 - Administração Geral	1.001.100,00	1.314.953,01	801.837,04	801.837,04	3,34	513.115,97	116.129,82	116.129,82	2,27	1.198.823,19	0,00
241 - Assistência ao Idoso	15.000,00	10.000,00	0,00	0,00	0,00	10.000,00	0,00	0,00	0,00	10.000,00	0,00
243 - Assistência a Criança e ao Adolescente	118.000,00	114.000,00	43.700,00	43.700,00	0,18	70.300,00	11.333,33	11.333,33	0,22	102.666,67	0,00
244 - Assistência Comunitária	1.221.550,00	916.696,99	410.734,84	410.734,84	1,71	505.962,15	110.924,77	110.924,77	2,17	805.772,22	0,00
10 - Saúde	8.139.640,00	8.139.640,00	2.938.443,83	2.938.443,83	12,24	5.201.196,17	647.256,06	647.256,06	12,66	7.492.383,94	0,00
122 - Administração Geral	75.000,00	62.000,00	0,00	0,00	0,00	62.000,00	0,00	0,00	0,00	62.000,00	0,00
128 - Formação de Recursos Humanos	18.000,00	18.000,00	0,00	0,00	0,00	18.000,00	0,00	0,00	0,00	18.000,00	0,00
301 - Atenção Básica	6.769.540,00	7.230.216,90	2.677.751,33	2.677.751,33	11,15	4.552.465,57	578.336,27	578.336,27	11,31	6.651.880,63	0,00
302 - Assistência Hospitalar e Ambulatorial	193.000,00	53.000,00	0,00	0,00	0,00	53.000,00	0,00	0,00	0,00	53.000,00	0,00
303 - Suporte Profilático e Terapêutico	649.000,00	328.323,10	148.692,50	148.692,50	0,62	179.630,60	40.764,46	40.764,46	0,80	287.558,64	0,00
304 - Vigilância Sanitária	221.700,00	221.700,00	52.000,00	52.000,00	0,22	169.700,00	13.350,93	13.350,93	0,26	208.349,07	0,00
305 - Vigilância Epidemiológica	213.400,00	226.400,00	60.000,00	60.000,00	0,25	166.400,00	14.804,40	14.804,40	0,29	211.595,60	0,00
12 - Educação	12.502.370,00	12.578.002,87	8.481.951,88	8.481.951,88	35,33	4.096.050,99	1.976.330,49	1.976.330,49	38,66	10.601.672,38	0,00
122 - Administração Geral	12.000,00	12.000,00	0,00	0,00	0,00	12.000,00	0,00	0,00	0,00	12.000,00	0,00
128 - Formação de Recursos Humanos	3.500,00	3.500,00	0,00	0,00	0,00	3.500,00	0,00	0,00	0,00	3.500,00	0,00
361 - Ensino Fundamental	8.676.090,00	8.655.535,29	6.179.705,06	6.179.705,06	25,74	2.475.830,23	1.459.470,99	1.459.470,99	28,55	7.196.064,30	0,00
363 - Ensino Profissional	1.000,00	1.000,00	0,00	0,00	0,00	1.000,00	0,00	0,00	0,00	1.000,00	0,00



ESTADO DE SERGIPE
PREFEITURA MUNICIPAL DE DIVINA PASTORA
 Demonstrativo da Execução das despesas por Função/SubFunção

RREO – Anexo II (LRF, Art. 52, inciso II, alínea “c”)

JANEIRO-FEVEREIRO/2019

R\$ 1,00

Função/SubFunção	DOTAÇÃO INICIAL	DOTAÇÃO ATUALIZADA (a)	DESPESAS EMPENHADAS			SALDO A EMPENHAR (c) = (a-b)	DESPESAS LIQUIDADAS			SALDO A LIQUIDAR (e) = (a-d)	INSCRITAS RP NÃO PROCESSADOS (f)
			No Bimestre	Até Bimestre (b)	% (b) / t (b)		No Bimestre	Até Bimestre (d)	% (d) / t (d)		
364 - Ensino Superior	1.000,00	1.000,00	0,00	0,00	0,00	1.000,00	0,00	0,00	0,00	1.000,00	0,00
365 - Educação Infantil	2.872.780,00	2.612.156,68	1.682.746,35	1.682.746,35	7,01	929.410,33	252.336,31	252.336,31	4,94	2.359.820,37	0,00
366 - Educação de Jovens e Adultos	145.000,00	197.975,02	0,00	0,00	0,00	197.975,02	0,00	0,00	0,00	197.975,02	0,00
367 - Educação Especial	10.000,00	10.000,00	0,00	0,00	0,00	10.000,00	0,00	0,00	0,00	10.000,00	0,00
368 - Educação Básica	781.000,00	1.084.835,88	619.500,47	619.500,47	2,58	465.335,41	264.523,19	264.523,19	5,17	820.312,69	0,00
13 - Cultura	808.850,00	808.850,00	79.908,99	79.908,99	0,33	728.941,01	6.830,54	6.830,54	0,13	802.019,46	0,00
392 - Difusão Cultural	808.850,00	808.850,00	79.908,99	79.908,99	0,33	728.941,01	6.830,54	6.830,54	0,13	802.019,46	0,00
15 - Urbanismo	6.264.000,00	5.940.869,89	5.320.941,09	5.320.941,09	22,16	619.928,80	702.469,29	702.469,29	13,74	5.238.400,60	0,00
122 - Administração Geral	2.324.000,00	2.160.782,89	1.794.974,31	1.794.974,31	7,48	365.808,58	384.892,88	384.892,88	7,53	1.775.890,01	0,00
451 - Infraestrutura Urbana	1.008.000,00	505.625,00	291.119,55	291.119,55	1,21	214.505,45	8.625,00	8.625,00	0,17	497.000,00	0,00
452 - Serviços Urbanos	2.932.000,00	3.274.462,00	3.234.847,23	3.234.847,23	13,47	39.614,77	308.951,41	308.951,41	6,04	2.965.510,59	0,00
16 - Habitação	20.000,00	20.000,00	0,00	0,00	0,00	20.000,00	0,00	0,00	0,00	20.000,00	0,00
482 - Habitação Urbana	20.000,00	20.000,00	0,00	0,00	0,00	20.000,00	0,00	0,00	0,00	20.000,00	0,00
17 - Saneamento	50.000,00	8.463,99	0,00	0,00	0,00	8.463,99	0,00	0,00	0,00	8.463,99	0,00
512 - Saneamento Básico Urbano	50.000,00	8.463,99	0,00	0,00	0,00	8.463,99	0,00	0,00	0,00	8.463,99	0,00
18 - Gestão Ambiental	121.000,00	73.000,00	44.000,00	44.000,00	0,18	29.000,00	10.103,75	10.103,75	0,20	62.896,25	0,00
541 - Preservação e Conservação Ambiental	6.000,00	6.000,00	0,00	0,00	0,00	6.000,00	0,00	0,00	0,00	6.000,00	0,00
542 - Controle Ambiental	65.000,00	65.000,00	44.000,00	44.000,00	0,18	21.000,00	10.103,75	10.103,75	0,20	54.896,25	0,00
544 - Recursos Hídricos	50.000,00	2.000,00	0,00	0,00	0,00	2.000,00	0,00	0,00	0,00	2.000,00	0,00
20 - Agricultura	313.620,00	536.892,74	205.125,01	205.125,01	0,85	331.767,73	38.353,10	38.353,10	0,75	498.539,64	0,00
122 - Administração Geral	272.620,00	323.392,74	197.775,01	197.775,01	0,82	125.617,73	31.003,10	31.003,10	0,61	292.389,64	0,00
602 - Promoção da Produção Animal	30.000,00	48.900,00	7.350,00	7.350,00	0,03	41.550,00	7.350,00	7.350,00	0,14	41.550,00	0,00
605 - Abastecimento	9.000,00	9.000,00	0,00	0,00	0,00	9.000,00	0,00	0,00	0,00	9.000,00	0,00
607 - Irrigação	2.000,00	155.600,00	0,00	0,00	0,00	155.600,00	0,00	0,00	0,00	155.600,00	0,00
23 - Comércio e Serviços	9.500,00	9.500,00	0,00	0,00	0,00	9.500,00	0,00	0,00	0,00	9.500,00	0,00
695 - Turismo	9.500,00	9.500,00	0,00	0,00	0,00	9.500,00	0,00	0,00	0,00	9.500,00	0,00
25 - Energia	2.000,00	87.243,22	86.243,22	86.243,22	0,36	1.000,00	0,00	0,00	0,00	87.243,22	0,00
752 - Energia Elétrica	2.000,00	87.243,22	86.243,22	86.243,22	0,36	1.000,00	0,00	0,00	0,00	87.243,22	0,00
26 - Transporte	149.250,00	79.568,71	0,00	0,00	0,00	79.568,71	0,00	0,00	0,00	79.568,71	0,00
782 - Transporte Rodoviário	149.250,00	79.568,71	0,00	0,00	0,00	79.568,71	0,00	0,00	0,00	79.568,71	0,00



ESTADO DE SERGIPE
PREFEITURA MUNICIPAL DE DIVINA PASTORA
Demonstrativo da Execução das despesas por Função/SubFunção

RREO – Anexo II (LRF, Art. 52, inciso II, alínea "c")

JANEIRO-FEVEREIRO/2019

R\$ 1,00

Função/SubFunção	DOTAÇÃO INICIAL	DOTAÇÃO ATUALIZADA (a)	DESPESAS EMPENHADAS			SALDO A EMPENHAR (c) = (a-b)	DESPESAS LIQUIDADAS			SALDO A LIQUIDAR (e) = (a-d)	INSCRITAS RP NÃO PROCESSADAS (f)
			No Bimestre	Até Bimestre (b)	% (b)/t (b)		No Bimestre	Até Bimestre (d)	% (d)/t (d)		
27 - Desporto e Lazer	325.410,00	253.610,00	160.102,66	160.102,66	0,67	93.507,34	23.457,24	23.457,24	0,46	230.152,76	0,00
122 - Administração Geral	130.410,00	130.410,00	59.902,66	59.902,66	0,25	70.507,34	15.107,24	15.107,24	0,30	115.302,76	0,00
812 - Desporto Comunitário	109.000,00	12.000,00	0,00	0,00	0,00	12.000,00	0,00	0,00	0,00	12.000,00	0,00
813 - Lazer	86.000,00	111.200,00	100.200,00	100.200,00	0,42	11.000,00	8.350,00	8.350,00	0,16	102.850,00	0,00
99 - Reserva	194.900,00	194.900,00	0,00	0,00	0,00	194.900,00	0,00	0,00	0,00	194.900,00	0,00
999 - Reserva	194.900,00	194.900,00	0,00	0,00	0,00	194.900,00	0,00	0,00	0,00	194.900,00	0,00
DESPESAS (INTRA-ORÇAMENTÁRIAS) (II)	9.300,00	9.300,00	0,00	0,00	0,00	9.300,00	0,00	0,00	0,00	9.300,00	0,00
02 - Judiciária	200,00	200,00	0,00	0,00	0,00	200,00	0,00	0,00	0,00	200,00	0,00
061 - Ação Judiciária	200,00	200,00	0,00	0,00	0,00	200,00	0,00	0,00	0,00	200,00	0,00
04 - Administração	3.400,00	3.400,00	0,00	0,00	0,00	3.400,00	0,00	0,00	0,00	3.400,00	0,00
122 - Administração Geral	2.200,00	2.200,00	0,00	0,00	0,00	2.200,00	0,00	0,00	0,00	2.200,00	0,00
123 - Administração Financeira	1.000,00	1.000,00	0,00	0,00	0,00	1.000,00	0,00	0,00	0,00	1.000,00	0,00
124 - Controle Interno	200,00	200,00	0,00	0,00	0,00	200,00	0,00	0,00	0,00	200,00	0,00
08 - Assistência Social	500,00	500,00	0,00	0,00	0,00	500,00	0,00	0,00	0,00	500,00	0,00
122 - Administração Geral	500,00	500,00	0,00	0,00	0,00	500,00	0,00	0,00	0,00	500,00	0,00
10 - Saúde	2.000,00	2.000,00	0,00	0,00	0,00	2.000,00	0,00	0,00	0,00	2.000,00	0,00
301 - Atenção Básica	2.000,00	2.000,00	0,00	0,00	0,00	2.000,00	0,00	0,00	0,00	2.000,00	0,00
12 - Educação	1.000,00	1.000,00	0,00	0,00	0,00	1.000,00	0,00	0,00	0,00	1.000,00	0,00
361 - Ensino Fundamental	1.000,00	1.000,00	0,00	0,00	0,00	1.000,00	0,00	0,00	0,00	1.000,00	0,00
15 - Urbanismo	1.000,00	1.000,00	0,00	0,00	0,00	1.000,00	0,00	0,00	0,00	1.000,00	0,00
122 - Administração Geral	1.000,00	1.000,00	0,00	0,00	0,00	1.000,00	0,00	0,00	0,00	1.000,00	0,00
20 - Agricultura	1.000,00	1.000,00	0,00	0,00	0,00	1.000,00	0,00	0,00	0,00	1.000,00	0,00
122 - Administração Geral	1.000,00	1.000,00	0,00	0,00	0,00	1.000,00	0,00	0,00	0,00	1.000,00	0,00
27 - Desporto e Lazer	200,00	200,00	0,00	0,00	0,00	200,00	0,00	0,00	0,00	200,00	0,00
122 - Administração Geral	200,00	200,00	0,00	0,00	0,00	200,00	0,00	0,00	0,00	200,00	0,00
TOTAL (III) = (I + II)	40.000.000,00	40.000.000,00	24.009.942,96	24.009.942,96	100,00	15.990.057,04	5.111.685,11	5.111.685,11	100,00	34.888.314,89	0,00



ESTADO DE SERGIPE
PREFEITURA MUNICIPAL DE DIVINA PASTORA
Demonstrativo da Execução das despesas por Função/SubFunção

RREO – Anexo II (LRF, Art. 52, inciso II, alínea "c")

JANEIRO-FEVEREIRO/2019

R\$ 1,00

Função/SubFunção	DOTAÇÃO INICIAL	DOTAÇÃO ATUALIZADA (a)	DESPESAS EMPENHADAS			SALDO A EMPENHAR (c) = (a-b)	DESPESAS LIQUIDADAS			SALDO A LIQUIDAR (e) = (a-d)	INSCRITAS RP NÃO PROCESSADOS (f)
			No Bimestre	Até Bimestre (b)	% (b)/t (b)		No Bimestre	Até Bimestre (d)	% (d)/t (d)		


 SYLMO MAURÍCIO MENDONÇA CARDOSO
PREFEITO MUNICIPAL


 LUCIENE TELES SANTOS
SECRETÁRIO DE CONTROLE INTERNO E GESTÃO Mat.0000012


 JORGE ROBERTO MENDONÇA DE OLIVEIRA
SECRETÁRIO DE FINANÇAS E PLANEJAMENTO Mat.2259


 Andreza Santana
 Contadora
 CRC/SE 7.524



ESTADO DE SERGIPE
PREFEITURA MUNICIPAL DE DIVINA PASTORA
Demonstrativo da Receita Corrente Líquida

RREO – Anexo III (LRF, Art. 53, inciso I)

JANEIRO-FEVEREIRO/2019

R\$ 1,00

ESPECIFICAÇÃO	EVOLUÇÃO DA RECEITA REALIZADA NOS ÚLTIMOS 12 MESES												TOTAL (ÚLTIMOS 12 MESES)	PREVISÃO ATUALIZADA DA 2019
	03/2018	04/2018	05/2018	06/2018	07/2018	08/2018	09/2018	10/2018	11/2018	12/2018	01/2019	02/2019		
1- RECEITAS CORRENTES (I)	3.571.233,55	2.883.727,37	3.338.232,00	3.825.209,63	3.570.954,76	3.225.828,17	3.126.956,40	3.618.595,35	3.493.226,45	4.016.237,69	3.897.961,64	3.320.476,29	41.888.639,30	42.716.600,00
1.1- Impostos, Taxas e Contribuições de Melhoria	108.882,06	118.779,46	140.936,13	152.917,61	169.436,94	158.402,80	154.208,87	191.191,97	134.381,82	214.583,87	128.138,26	194.992,39	1.866.852,07	1.630.000,00
1.1.1- IPTU	90,00	284,00	0,00	0,00	22,00	80,00	0,00	56,09	73,00	0,00	284,50	197,13	1.086,72	5.000,00
1.1.2- ISS	39.522,23	55.753,16	64.441,09	81.256,20	82.862,81	77.373,05	87.334,43	97.339,42	66.445,76	75.140,91	59.954,99	88.301,94	875.725,99	750.000,00
1.1.3- ITBI	0,00	0,00	0,00	0,00	0,00	0,00	0,00	4.170,00	0,00	0,00	0,00	0,00	4.170,00	5.000,00
1.1.4- IRRF	67.397,83	62.694,19	76.473,74	71.538,61	86.460,53	80.949,75	66.874,44	88.614,71	67.863,05	139.341,46	66.345,87	106.160,72	980.704,71	860.000,00
1.1.5- Outros Impostos, Taxas e Contribuições de Melhoria	1.872,00	48,10	21,30	122,80	101,50	0,00	0,00	1.011,75	0,00	101,50	1.553,10	332,00	5.164,55	10.000,00
1.2- Contribuições	0,00	0,00	0,00	0,00	0,00	0,00	0,00	0,00	0,00	0,00	0,00	0,00	0,00	10.000,00
1.3- Receita Patrimonial	10.769,60	11.194,17	11.126,96	11.775,40	13.618,19	14.757,02	11.806,83	13.024,46	11.703,85	11.803,36	13.878,63	13.241,44	148.699,91	112.600,00
1.3.1- Rendimentos de Aplicação Financeira	10.769,60	11.194,17	11.126,96	11.775,40	13.618,19	14.757,02	11.806,83	13.024,46	11.703,85	11.803,36	13.878,63	13.241,44	148.699,91	112.600,00
1.3.2- Outras Receitas Patrimoniais	0,00	0,00	0,00	0,00	0,00	0,00	0,00	0,00	0,00	0,00	0,00	0,00	0,00	0,00
1.6- Receita de Serviços	0,00	0,00	0,00	0,00	0,00	0,00	0,00	0,00	0,00	0,00	0,00	0,00	0,00	0,00
1.7- Transferências Correntes	3.460.513,24	2.753.753,75	3.185.510,58	3.660.516,62	3.386.166,73	3.052.638,10	2.959.698,00	3.414.374,83	3.347.140,78	3.789.511,47	3.755.944,00	3.112.181,33	39.867.949,43	40.944.000,00
1.7.1- Cota-Parte do FPM	592.897,87	621.424,41	762.638,71	714.174,89	822.698,81	611.918,40	461.509,32	524.271,59	658.547,48	1.152.462,57	816.915,81	897.333,11	8.636.592,97	10.800.000,00
1.7.2- Cota-Parte do ICMS	691.226,66	547.115,72	680.973,98	531.042,73	752.428,86	554.667,75	576.341,26	986.901,86	607.018,89	591.958,30	806.579,36	564.682,38	7.890.937,75	8.500.000,00
1.7.3- Cota-Parte do IPVA	6.032,48	3.138,27	5.006,46	2.034,14	5.591,53	2.983,08	4.236,16	5.001,71	1.409,34	2.801,19	6.433,14	7.116,26	51.783,75	60.000,00
1.7.4- Cota-Parte do ITR	0,00	0,00	0,00	0,00	149,96	879,42	47,86	29.948,91	1.536,11	1.508,55	1.670,39	53,88	35.794,88	3.000,00
1.7.5- Transferências da LC 87/1996	715,56	715,56	715,56	715,56	715,56	715,56	715,56	715,56	715,56	715,56	0,00	0,00	7.155,60	10.000,00
1.7.6- Transferências da LC 61/1989	806,37	632,02	653,82	670,16	610,23	610,23	632,02	675,61	675,61	740,99	466,10	399,51	7.572,67	10.000,00
1.7.7- Transferências do FUNDEB	411.659,31	385.794,38	515.211,02	427.030,07	367.460,67	441.747,76	352.943,29	494.204,55	439.545,93	491.895,67	553.261,60	524.349,85	5.405.094,10	6.500.000,00
1.7.8- Outras Transferências Correntes	1.747.374,99	1.194.933,39	1.220.311,04	1.984.849,07	1.436.521,11	1.439.115,90	1.563.272,53	1.372.655,04	1.637.691,86	1.547.428,64	1.570.617,60	1.118.246,54	17.833.017,71	15.061.000,00
1.8- Outras Receitas Correntes	1.068,65	0,00	658,33	0,00	1.733,00	30,25	1.242,70	4,09	0,00	338,99	0,75	61,13	5.137,89	20.000,00
2- DEDUÇÕES (II)	-258.295,75	-234.605,14	-289.997,66	-249.727,46	-248.909,05	-234.354,86	-208.696,38	-309.503,02	-253.980,54	-280.822,31	-326.412,92	-293.916,94	-3.189.222,03	-3.716.600,00
2.3- Dedução de Receita para Formação do FUNDEB	-258.295,75	-234.605,14	-289.997,66	-249.727,46	-248.909,05	-234.354,86	-208.696,38	-309.503,02	-253.980,54	-280.822,31	-326.412,92	-293.916,94	-3.189.222,03	-3.716.600,00
RECEITA CORRENTE LÍQUIDA	3.312.937,80	2.649.122,23	3.048.234,34	3.575.482,17	3.322.045,71	2.991.473,31	2.918.260,02	3.308.082,33	3.239.245,91	3.735.415,38	3.571.548,72	3.026.559,35	38.699.417,27	39.000.000,00



ESTADO DE SERGIPE
PREFEITURA MUNICIPAL DE DIVINA PASTORA
Demonstrativo da Receita Corrente Líquida

RREO – Anexo III (LRF, Art. 53, inciso I)

JANEIRO-FEVEREIRO/2019

R\$ 1,00

ESPECIFICAÇÃO	EVOLUÇÃO DA RECEITA REALIZADA NOS ÚLTIMOS 12 MESES												TOTAL (ÚLTIMOS 12 MESES)	PREVISÃO ATUALIZADA 2019	
	03/2018	04/2018	05/2018	06/2018	07/2018	08/2018	09/2018	10/2018	11/2018	12/2018	01/2019	02/2019			

SYLVIO MAJRÍCIO MENDONÇA CARDOSO
PREFEITO MUNICIPAL

LUCIENE TELES SANTOS
SECRETÁRIO DE CONTROLE INTERNO E GESTÃO Mat.0000012

JORGE ROBERTO MENDONÇA DE OLIVEIRA
SECRETÁRIO DE FINANÇAS E PLANEJAMENTO Mat.2259

Andrezza Santana
 Contadora
 CRC/SE 7.524

MUNICÍPIO DE DIVINA PASTORA - SE
 RELATÓRIO RESUMIDO DA EXECUÇÃO ORÇAMENTÁRIA
DEMONSTRATIVO DAS RECEITAS E DESPESAS PREVIDENCIÁRIAS DO REGIME PRÓPRIO DE PREVIDÊNCIA DOS SERVIDORES
 ORÇAMENTO DA SEGURIDADE SOCIAL
 PERÍODO DE JANEIRO Á FEVEREIRO DE 2019

RREO - Anexo 4 (LRF, Art. 53, inciso II)

Em Reais

RECEITAS	PREVISÃO INICIAL	PREVISÃO ATUALIZADA	RECEITAS REALIZADAS	
			Até o Bimestre/ <Exercício>	Até o Bimestre/ <Exercício Anterior>
RECEITAS CORRENTES (I) Receita de Contribuições dos Segurados Pessoal Civil Ativo Inativo Pensionista Pessoal Militar Ativo Inativo Militar Outras Receitas de Contribuições Receita Patrimonial Receitas Imobiliárias Receitas de Valores Mobiliários Outras Receitas Patrimoniais Receita de Serviços Outras Receitas Correntes Compensação Previdenciária do RGPS para o RPPS Demais Receitas Correntes RECEITAS DE CAPITAL (II) Alienação de Bens, Direitos e Ativos Amortização de Empréstimos Outras Receitas de Capital TOTAL DAS RECEITAS PREVIDENCIÁRIAS RPPS - (III) = (I + II)	SEM MOVIMENTO			

DESPESAS PREVIDENCIÁRIAS - RPPS	DOTAÇÃO INICIAL	DOTAÇÃO ATUALIZADA	DESPESAS EMPENHADAS		DESPESAS LIQUIDADAS		INSCRITAS EM RESTOS A PAGAR NÃO PROCESSADOS	
			Até o Bimestre/ <Exercício>	Até o Bimestre/ <Exercício Anterior>	Até o Bimestre/ <Exercício>	Até o Bimestre/ <Exercício Anterior>	Em <Exercício>	Em <Exercício Anterior>
ADMINISTRAÇÃO (IV)								
Despesas Correntes								
Despesas de Capital								
PREVIDÊNCIA (V)								
Pessoal Civil								
Aposentadorias								
Pensões								
Outros Benefícios Previdenciários								
Pessoal Militar								
Reformas								
Pensões								
Outros Benefícios Previdenciários								
Outras Despesas Previdenciárias								
Compensação Previdenciária do RPPS para o RGPS								
Demais Despesas Previdenciárias								
TOTAL DAS DESPESAS PREVIDENCIÁRIAS RPPS (VI) = (IV + V)								
RESULTADO PREVIDENCIÁRIO (VII) = (III - VI)								
RECURSO RPPS ARRECADADOS EM EXERCÍCIO	PREVISÃO ORÇAMENTÁRIA							
VALOR								
RESERVA ORÇAMENTÁRIA DO RPPS	PREVISÃO ORÇAMENTÁRIA							
VALOR								
APORTES DE RECURSOS PARA O PLANO PREVIDENCIÁRIO DO RPPS	APORTES REALIZADOS							
Plano de Amortização - Contribuição Patronal Suplementar								
Plano de Amortização - Aporte Periódico de Valores Predefinidos								
Outros Aportes para o RPPS								
Recursos para Cobertura de Déficit Financeiro								
BENS E DIREITOS DO RGPS	PERÍODO DE REFERÊNCIA							
	<Exercício>				<Exercício Anterior>			
Caixa								
Bancos Conta Movimento								
Investimentos e Aplicações								
Outros Bens e Direitos								

SEM MOVIMENTO

RECEITAS PREVIDENCIÁRIAS - RPPS	PREVISÃO INICIAL	PREVISÃO ATUALIZADA	RECEITAS REALIZADAS	
			Até o Bimestre/ <Exercício>	Até o Bimestre/ <Exercício Anterior>
RECEITAS CORRENTES (VIII) Receita de Contribuições dos Segurados Civil Ativo Inativo Pensionista Militar Ativo Inativo Pensionista Receita de Contribuições Patronais Civil Ativo Inativo Pensionista Militar Ativo Inativo Pensionista Em Regime de Parcelamento de Débitos Receita Patrimonial Receitas Imobiliárias Receitas de Valores Mobiliários Outras Receitas Patrimoniais Receita de Serviços Outras Receitas Correntes Compensação Previdenciária do RGPS para o RPPS Demais Receitas Correntes RECEITAS DE CAPITAL (IX) Alienação de Bens, Direitos e Ativos Amortização de Empréstimos Outras Receitas de Capital RECEITAS DE CAPITAL (IX) Alienação de Bens Amortização de Empréstimos Outras Receitas de Capital TOTAL DAS RECEITAS PREVIDENCIÁRIAS RPPS - (X) = (VIII + IX)				

SEM MOVIMENTO

DESPESAS PREVIDENCIÁRIAS - RPPS	DOTAÇÃO INICIAL	DOTAÇÃO ATUALIZADA	DESPESAS EMPENHADAS		DESPESAS LIQUIDADAS		INSCRITAS EM RESTOS A PAGAR NÃO	
			Até o Bimestre/ <Exercício>	Até o Bimestre/ <Exercício Anterior>	Até o Bimestre/ <Exercício>	Até o Bimestre/ <Exercício Anterior>	Em <Exercício>	Em <Exercício Anterior>
ADMINISTRAÇÃO (XI) Despesas Correntes Despesas de Capital								
PREVIDÊNCIA (XII) Benefícios - Civil Aposentadorias Pensões Outros Benefícios Previdenciários								
Benefícios - Militar Reformas Pensões Outros Benefícios Previdenciários								
Outras Despesas Previdenciárias Compensação Previdenciária do RPPS para o RGPS Demais Despesas Previdenciárias								
TOTAL DAS DESPESAS PREVIDENCIÁRIAS (XIII) = (XI + XII)								
RESULTADO PREVIDENCIÁRIO (XIV) = (X-XIII)								
APORTES DE RECURSOS PARA O PLANO FINANCEIRO DO RPPS	APORTES REALIZADOS							
Recursos para Cobertura de Insuficiências Financeiras Recursos para Formação de Reserva								

SEM MOVIMENTO

FONTE: Sistema: <CONTABILIS>, Unidade Responsável: <MUNICÍPIO DE DIVINA PASTORA>, Emissão: <22/03/2019>.

SYLVIO MAURICIO MENDONÇA CARDOSO
PREFEITO MUNICIPAL

ANDRÉZA SANTANA
CONTADORA CRC/SE Nº 7.524

JORGE ROBERTO MENDONÇA DE OLIVEIRA
SECRETÁRIO FINANÇAS

LUCIENE TELES SANTOS
SECRETÁRIA DE CONTROLE INTERNO

MUNICÍPIO DE DIVINA PASTORA - SE
 RELATÓRIO RESUMIDO DA EXECUÇÃO ORÇAMENTÁRIA
DEMONSTRATIVO DO RESULTADO PRIMÁRIO E NOMINAL
 ORÇAMENTOS FISCAL E DA SEGURIDADE SOCIAL
 PERÍODO DE JANEIRO A FEVEREIRO DE 2019

RREO - ANEXO 6 (LRF, art 53, inciso III)

Em reais

RECEITAS PRIMÁRIAS	PREVISÃO ATUALIZADA	RECEITAS REALIZADAS	
		Até o Bimestre (a)	
RECEITAS CORRENTES (I)	39.000.000,00	6.598.108,07	
Receitas Tributárias	1.630.000,00	323.130,65	
IPTU	5.000,00	481,63	
ISS	750.000,00	148.256,93	
ITBI	5.000,00	0,00	
IRRF	860.000,00	172.506,39	
Outras Receitas Tributárias	10.000,00	1.885,70	
Receitas de Contribuições	10.000,00	0,00	
Receitas Previdenciárias	0,00	0,00	
Outras Receitas de Contribuições	10.000,00	0,00	
Receita Patrimonial	112.600,00	27.120,07	
Outras Receita Patrimonial	0,00	0,00	
Aplicações Financeiras (II)	112.600,00	27.120,07	
Transferências Correntes	37.227.400,00	6.247.795,47	
Cota-Parte do FPM	8.800.000,00	1.371.399,17	
Cota-Parte do ICMS	6.800.000,00	1.097.009,42	
Cota-Parte do IPVA	48.000,00	10.839,53	
Cota-Parte ITR	2.400,00	1.379,27	
Transferência da LC 87/96	8.000,00	0,00	
Transferência do FUNDEB	6.500.000,00	1.077.611,45	
Outras Transferências Correntes	15.069.000,00	2.689.556,63	
Demais Receitas Correntes	20.000,00	61,88	
Outras Receitas Financeiras (III)	0,00	0,00	
Receitas Correntes Restantes	20.000,00	61,88	
RECEITAS PRIMÁRIAS CORRENTES (IV) = (I-II-III)	38.887.400,00	6.570.988,00	
RECEITAS DE CAPITAL (V)	1.000.000,00	0,00	
Operações de Crédito (VI)			
Amortização de Empréstimos (VII)			
Alienação de Bens	0,00	0,00	
Receitas de Alienação de Investimentos Temporários (VIII)			
Receita de Alienação de Investimentos Permanentes (IX)			
Outras Alienações de Bens	0,00		
Transferências de Capital	980.000,00	0,00	
Convênios	800.000,00	0,00	
Outras Transferências de Capital	180.000,00	0,00	
Outras Receitas de Capital	20.000,00	0,00	
Outras Receitas de Capital Não Primárias (X)			
Outras Receitas de Capital Primária	20.000,00	0,00	
RECEITAS PRIMÁRIAS DE CAPITAL (XI) = (V-VI-VII-VIII-IX-X)	1.000.000,00	0,00	
RECEITA PRIMÁRIA TOTAL (XII) = (IV+XI)	39.887.400,00	6.570.988,00	

DESPESAS PRIMÁRIAS	DOTAÇÃO ATUALIZADA	ATE O BIMESTRE					
		DESPESAS EMPENHADAS	DESPESAS LIQUIDADAS	DESPESAS PAGAS (a)	RESTOS A PAGAR PROCESSADOS PAGOS (b)	RESTOS A PAGAR NÃO PROCESSADOS	
						LIQUIDADOS	PAGOS (c)
CORRENTES (XIII)	36.757.816,34	22.451.329,86	4.796.297,09	4.734.348,35	502.658,05	417.963,37	411.527,93
Cargos Sociais	20.296.929,92	13.580.763,91	3.464.155,77	3.464.121,18	10.117,61	-	-
Cargos da Dívida (XIV)	10.000,00	-	-	-	-	-	-
Despesas Correntes	16.450.886,42	8.870.565,95	1.332.141,32	1.270.227,17	492.540,44	417.963,37	411.527,93
PRIMÁRIAS CORRENTES (XV) = (XIII - XIV)	36.747.816,34	22.451.329,86	4.796.297,09	4.734.348,35	502.658,05	417.963,37	411.527,93
DE CAPITAL (XVI)	3.047.283,66	1.558.613,10	315.388,02	313.128,02	44.304,14	64.245,93	64.245,93
Despesas de Capital	1.942.413,66	492.249,06	52.809,74	50.549,74	13.833,00	64.245,93	64.245,93
Despesas Financeiras	-	-	-	-	-	-	-
Custo de Empréstimos e Financiamentos (XVII)	-	-	-	-	-	-	-
Custo de Título de Capital já Integralizado (XVIII)	-	-	-	-	-	-	-
Custo de Título de Crédito (XIX)	-	-	-	-	-	-	-
Despesa com Investimentos Financeiros	-	-	-	-	-	-	-
Custo da Dívida (XX)	1.104.870,00	1.066.364,04	262.578,28	262.578,28	30.471,14	-	-
PRIMÁRIAS DE CAPITAL (XXI)=(XVI-XVII-XVIII-XIX-XX)	1.942.413,66	492.249,06	52.809,74	50.549,74	13.833,00	64.245,93	64.245,93
DE CONTINGÊNCIA (XXII)	194.900,00						
PRIMÁRIA TOTAL (XXIII)=(XV+XXI+XXII)	38.885.130,00	22.943.578,92	4.849.106,83	4.784.898,09	516.491,05	482.209,30	475.773,86
RESULTADO PRIMÁRIO (XXIV) = (XIIa)-(XXIIIa+XXIIIb+XXIIIc)				793.825,00			
META FISCAL PARA O RESULTADO PRIMARIO					VALOR CORRENTE		
Anexo de Metas Fiscais da LDO para o exercício de referência					200.000,00		
JUROS NOMINAIS					VALOR INCORRIDO		
CARGOS ATIVOS (XXV)					143.168,93		
CARGOS PASSIVOS (XXVI)							
RESULTADO NOMINAL - Acima da Linha (XXVII)=XXIV+(XXV-XXVI)					936.993,93		
META FISCAL PARA O RESULTADO NOMINAL					VALOR CORRENTE		
Anexo de Metas Fiscais da LDO para o exercício de referência					100.000,00		

Handwritten signature or mark.

Handwritten signature or mark.

Handwritten marks and signatures.

ABAIXO DA LINHA		
CICLO DO RESULTADO NOMINAL	SALDO	
	Em 31/Dez/<Exercício Anterior> (a)	Até o <Bimestre> (b)
III)	36.334.252,21	36.226.700,85
	6.624.989,30	7.593.465,53
	6.557.297,97	7.340.722,01
nta	6.678.824,16	7.315.559,52
os (XXX)	189.217,52	227.581,03
	67.691,33	252.743,52
UIDA (XXXI) = (XXVIII - XXIX)	29.709.262,91	28.633.235,32
Abalço da Linha (XXXII) = (XXXIa - XXXIb)	1.076.027,59	

AJUSTE METODOLÓGICO	Até o <Bimestre>
III) = (XXXa - XXXb)	38.363,51
INVESTIMENTOS PERMANENTES (IX)	
A DC (XXXIV)	
ESTADO - Abalço da Linha (XXXVI) = (XXXII - XXXIII - IX + XXXIV + XXXV)	1.114.391,10
Abalço da Linha (XXXVII) = XXXVI - (XXV - XXVI)	971.222,17

INFORMAÇÕES ADICIONAIS	PREVISÃO ORÇAMENTÁRIA
RIORES	
écios Anteriores - RPPS	
ara Abertura e Reabertura de Créditos Adicionais	
DO RPPS	

Responsável: <MUNICÍPIO DE DIVINA PASTORA>, Emissão: <22/03/2019>.

ICÍO MENDONÇA CARDOSO
EITO MUNICIPAL

OMENDONÇA DE OLIVEIRA
ETÁRIO FINANÇAS

ANDREZA SANTANA
CONTADORA CRC/SE Nº 7.524

LUCIENE TELES SANTOS
SECRETÁRIA DE CONTROLE INTERNO

MUNICÍPIO DE DIVINA PASTORA - SE
 RELATÓRIO RESUMIDO DA EXECUÇÃO ORÇAMENTÁRIA
 DEMONSTRATIVO DOS RESTOS A PAGAR POR PODER E ÓRGÃO
 ORÇAMENTOS FISCAL E DA SEGURIDADE SOCIAL
 PERÍODO DE JANEIRO Á FEVEREIRO DE 2019

ANO 7 (LRF, art. 53, inciso V)

Em Reais

PODER/ÓRGÃO	RESTOS A PAGAR PROCESSADOS E NÃO PROCESSADOS LIQUIDADOS EM EXERCÍCIOS ANTERIORES					RESTOS A PAGAR NÃO PROCESSADOS						Saldo Total
	Inscritos		Pagos	Cancelados	Saldo a pagar	Inscritos		Liquidados	Pagos	Cancelados	Saldo	
	Em Exercícios Anteriores	Em 31 de dezembro de <Exercício Anterior>				Em Exercícios Anteriores	Em 31 de dezembro de <Exercício Anterior>					
(a)	(b)	(c)	(d)	e=(a+b)-(c+d)	(f)	(g)	(h)	(i)	(j)	k=(f+g)-(h+j)	l = (e + k)	
RESTOS A PAGAR (EXCETO INTRA-ORÇAMENTÁRIOS) (I)	189.217,52	554.854,56	516.491,05	-	227.581,03	1.341.086,23	871.045,19	482.209,30	475.773,86	-	1.736.357,56	1.963.938,59
ATIVO	189.217,52	554.854,56	516.491,05	-	227.581,03	1.341.086,23	871.045,19	482.209,30	475.773,86	-	1.736.357,56	1.963.938,59
PASSIVO	-	-	-	-	-	-	-	-	-	-	-	-
RESTOS A PAGAR (INTRA-ORÇAMENTÁRIOS) (II)	-	-	-	-	-	-	-	-	-	-	-	-
Total (I + II)	189.217,52	554.854,56	516.491,05	-	227.581,03	1.341.086,23	871.045,19	482.209,30	475.773,86	-	1.736.357,56	1.963.938,59

<CONTABILIS> Unidade Responsável: <MUNICÍPIO DE DIVINA PASTORA>, Emissão: <22/03/2019>.

VÍCIO MAURÍCIO MENDONÇA CARDOSO
 PREFEITO MUNICIPAL

JORGE ROBERTO MENDONÇA DE OLIVEIRA
 SECRETÁRIO FINANÇAS

LUCIENE TELES SANTOS
 SECRETÁRIA DE CONTROLE INTERNO

ANDREZA SANTANA
 CONTADORA CRC/SE Nº 7.524

MUNICÍPIO DE DIVINA PASTORA - SE
RELATÓRIO RESUMIDO DA EXECUÇÃO ORÇAMENTÁRIA
DEMONSTRATIVO DAS RECEITAS E DESPESAS COM MANUTENÇÃO E DESENVOLVIMENTO DO ENSINO - MDE
ORÇAMENTOS FISCAL E DA SEGURIDADE SOCIAL
PERÍODO DE JANEIRO Á FEVEREIRO DE 2019

R\$ 1,00

RREO - ANEXO 8 (LDB, art. 72)

RECEITAS DO ENSINO				
RECEITA RESULTANTE DE IMPOSTOS (caput do art. 212 da Constituição)	PREVISÃO INICIAL	PREVISÃO ATUALIZADA (a)	RECEITAS REALIZADAS	
			Até o Bimestre (b)	% (c) = (b/a)x100
1- RECEITA DE IMPOSTOS	1.620.000,00	1.620.000,00	321.244,95	19,83%
1.1- Receita Resultante do Imposto sobre a Propriedade Predial e Territorial Urbana - IPTU	5.000,00	5.000,00	481,63	9,63%
1.1.1- IPTU	5.000,00	5.000,00	481,63	9,63%
1.1.2- Multas, Juros de Mora, Dívida Ativa e Outros Encargos do IPTU	0,00	0,00	0,00	#DIV/0!
1.2- Receita Resultante do Imposto sobre Transmissão Inter Vivos - ITBI	5.000,00	5.000,00	0,00	0,00%
1.2.1- ITBI	5.000,00	5.000,00	0,00	0,00%
1.2.2- Multas, Juros de Mora, Dívida Ativa e Outros Encargos do ITBI	0,00	0,00	0,00	#DIV/0!
1.3- Receita Resultante do Imposto sobre Serviços de Qualquer Natureza - ISS	750.000,00	750.000,00	148.256,93	19,77%
1.3.1- ISS	750.000,00	750.000,00	148.256,93	19,77%
1.3.2- Multas, Juros de Mora, Dívida Ativa e Outros Encargos de ISS	0,00	0,00	0,00	#DIV/0!
1.4- Receita Resultante do Imposto de Renda Retido na Fonte - IRRF	860.000,00	860.000,00	172.506,39	20,06%
1.4.1- IRRF	860.000,00	860.000,00	172.506,39	20,06%
1.5- Receita Resultante do Imposto Territorial Rural - ITR	0,00	0,00	0,00	#DIV/0!
1.5.1- ITR	0,00	0,00	0,00	#DIV/0!
1.5.2- Multas, Juros de Mora, Dívida Ativa e Outros Encargos do ITR	0,00	0,00	0,00	#DIV/0!
2- RECEITA DE TRANSFERÊNCIAS CONSTITUCIONAIS E LEGAIS	19.383.000,00	19.383.000,00	3.101.649,74	16,00%
2.1- Cota-Parte FPM	10.000.000,00	10.000.000,00	1.714.248,92	17,14%
2.1.1- Cota-Parte FPM - 1%	800.000,00	800.000,00	0,00	0,00%
2.2- Cota-Parte ICMS	8.500.000,00	8.500.000,00	1.371.261,74	16,13%
2.3- ICMS-Desoneração - L.C. nº87/1996	10.000,00	10.000,00	0,00	0,00%
2.4- Cota-Parte IPI-Exportação	10.000,00	10.000,00	865,61	8,66%
2.5- Cota-Parte ITR	3.000,00	3.000,00	1.724,07	57,47%
2.6- Cota-Parte IPVA	60.000,00	60.000,00	13.549,40	22,58%
3- TOTAL DA RECEITA DE IMPOSTOS (1 + 2)	21.003.000,00	21.003.000,00	3.422.894,69	16,30%
RECEITAS ADICIONAIS PARA FINANCIAMENTO DO ENSINO				
RECEITAS ADICIONAIS PARA FINANCIAMENTO DO ENSINO	PREVISÃO INICIAL	PREVISÃO ATUALIZADA (a)	RECEITAS REALIZADAS	
			Até o Bimestre (b)	% (c) = (b/a)x100
4- RECEITA DA APLICAÇÃO FINANCEIRA DE OUTROS RECURSOS DE IMPOSTOS VINCULADOS AO ENSINO	0,00	0,00	0,00	#DIV/0!
5- RECEITA DE TRANSFERÊNCIAS DO FNDE	451.000,00	451.000,00	58.962,85	13,07%
5.1- Transferências do Salário-Educação	240.000,00	240.000,00	41.517,93	17,30%
5.2- Transferências Direta - PDDE	1.000,00	1.000,00	0,00	0,00%
5.3- Transferências Diretas - PNAE	150.000,00	150.000,00	16.537,40	11,02%
5.4- Transferências Diretas - PNATE	10.000,00	10.000,00	0,00	0,00%
5.5 - Outras Transferências do FNDE	50.000,00	50.000,00	0,00	0,00%
5.6 - Aplicação Financeira dos Recursos do FNDE	0,00	0,00	907,52	#DIV/0!
6- RECEITA DE TRANSFERÊNCIAS DE CONVÊNIOS	360.000,00	360.000,00	995,01	0,28%
6.1- Transferências de Convênios	360.000,00	360.000,00	0,00	0,00%
6.2- Aplicação Financeira dos Recursos de Convênios	0,00	0,00	995,01	#DIV/0!
7- RECEITA DE OPERAÇÕES DE CRÉDITO	0,00	0,00	0,00	#DIV/0!
8- OUTRAS RECEITAS PARA FINANCIAMENTO DO ENSINO	0,00	0,00	0,00	#DIV/0!
9-TOTAL DAS RECEITAS ADICIONAIS PARA FINANCIAMENTO DO ENSINO	811.000,00	811.000,00	59.957,86	7,39%

FUNDEB				
RECEITAS DO FUNDEB	PREVISÃO INICIAL	PREVISÃO ATUALIZADA (a)	RECEITAS REALIZADAS	
			Até o Bimestre (b)	% (c) = (b/a)x100
DESTINADAS AO FUNDEB	3.716.600,00	3.716.600,00	620.329,86	16,69%
te FPM Destinada ao FUNDEB - (20% de 2.1)	2.000.000,00	2.000.000,00	342.849,75	17,14%
te ICMS Destinada ao FUNDEB - (20% de 2.2)	1.700.000,00	1.700.000,00	274.252,32	16,13%
soneração Destinada ao FUNDEB - (20% de 2.3)	2.000,00	2.000,00	0,00	0,00%
te IPI-Exportação Destinada ao FUNDEB - (20% de 2.4)	2.000,00	2.000,00	173,12	8,66%
te ITR ou ITR Arrecadado Destinados ao FUNDEB - (20% de ((1.5 - 1.5.5) + 2.5))	600,00	600,00	344,80	57,47%
te IPVA Destinada ao FUNDEB - (20% de 2.6)	12.000,00	12.000,00	2.709,87	22,58%
RECEBIDAS DO FUNDEB	6.500.000,00	6.500.000,00	1.078.567,87	16,59%
ências de Recursos do FUNDEB	6.500.000,00	6.500.000,00	1.077.611,45	16,58%
entação da União ao FUNDEB	0,00	0,00	0,00	#DIV/0!
de Aplicação Financeira dos Recursos do FUNDEB	0,00	0,00	956,42	#DIV/0!
DO LÍQUIDO DAS TRANSFERÊNCIAS DO FUNDEB (11.1 - 10)	2.783.400,00	2.783.400,00	457.281,59	16,43%

DO LÍQUIDO DA TRANSFERÊNCIA (12) > 0] = ACRÉSCIMO RESULTANTE DAS TRANSFERÊNCIAS DO FUNDEB

DO LÍQUIDO DA TRANSFERÊNCIA (12) < 0] = DECRÉSCIMO RESULTANTE DAS TRANSFERÊNCIAS DO FUNDEB

DESPESAS DO FUNDEB	DOTAÇÃO INICIAL	DOTAÇÃO ATUALIZADA (d)	DESPESAS EMPENHADAS		DESPESAS LIQUIDADAS		INSCRITAS EM RESTÓS A PAGAR NÃO PROCESSADO (i)
			Até o Bimestre (e)	% (f) = (e/d)	Até o Bimestre (g)	% (h) = (g/d)	
TOTAL DOS PROFISSIONAIS DO MAGISTÉRIO	5.877.500,00	5.677.500,01	4.415.000,00	77,76%	1.133.859,87	19,97%	-
ducação Infantil	1.543.280,00	1.361.271,94	1.058.567,26	77,76%	271.861,14	19,97%	-
ensino Fundamental	4.334.220,00	4.316.228,07	3.356.432,74	77,76%	861.998,73	19,97%	-
DESPESAS	632.000,00	622.000,00	504.000,00	81,03%	139.379,93	22,41%	-
ducação Infantil	12.000,00	167.321,64	135.578,94	81,03%	37.494,01	22,41%	-
ensino Fundamental	620.000,00	454.678,36	368.421,06	81,03%	101.885,92	22,41%	-
TOTAL DESPESAS DO FUNDEB (13 + 14)	6.509.500,00	6.299.500,01	4.919.000,00	158,79%	1.273.239,80	20,21%	-

DEDUÇÕES PARA FINS DE LIMITE DO FUNDEB VALOR

PAGAR INSCRITOS NO EXERCÍCIO SEM DISPONIBILIDADE FINANCEIRA DE RECURSOS DO FUNDEB

EB 60%

EB 40%

S CUSTEADAS COM O SUPERÁVIT FINANCEIRO, DO EXERCÍCIO ANTERIOR, DO FUNDEB

EB 60%

EB 40%

AS DEDUÇÕES CONSIDERADAS PARA FINS DE LIMITE DO FUNDEB (16 + 17)

INDICADORES DO FUNDEB VALOR

AS DESPESAS DO FUNDEB PARA FINS DE LIMITE (15 - 18) 4.919.000,00

MO DE 60% DO FUNDEB NA REMUNERAÇÃO DO MAGISTÉRIO¹ ((13 - (16.1+17.1))/11*100) 105,13%

MO DE 40% EM DESPESAS COM MDE, QUE NÃO REMUNERAÇÃO DO MAGISTÉRIO¹ ((14-(16.2+17.2))/11*100) 12,92%

MO DE 5% NÃO APLICADO NO EXERCÍCIO (100-(19.1+19.2))% -18,05%

CONTROLE DA UTILIZAÇÃO DE RECURSOS NO EXERCÍCIO SUBSEQÜENTE VALOR

OS RECEBIDOS DO FUNDEB EM <EXERCÍCIO ANTERIOR> QUE NÃO FORAM UTILIZADOS

S CUSTEADAS COM O SALDO DO ITEM 20 ATÉ O 1º TRIMESTRE DE <EXERCÍCIO >²

MANUTENÇÃO E DESENVOLVIMENTO DO ENSINO - DESPESAS CUSTEADAS COM A RECEITA RESULTANTE DE IMPOSTOS E RECURSOS DO FUNDEB

DESPESAS COM AÇÕES TÍPICAS DE MDE	DOTAÇÃO INICIAL	DOTAÇÃO ATUALIZADA (d)	DESPESAS EMPENHADAS		DESPESAS LIQUIDADAS		INSCRITAS EM RESTOS A PAGAR NÃO PROCESSADOS
			Até o Bimestre (e)	% f=(e/d)*100	Até o Bimestre (g)	% h=(g/d)*100	
	1.765.786,00	2.022.008,29	1.595.735,60	79%	383.090,40	19%	0,00
	12.500,00	809.906,78	639.009,36	79%	153.190,72	19%	0,00
com Recurso do FUNDEB	12.000,00	610.477,87	476.695,07	78%	123.388,33	20%	0,00
com Outros Recursos de Impostos	500,00	199.428,91	162.314,29	81%	29.802,39	15%	0,00
	1.753.280,00	1.212.101,42	956.726,24	79%	229.899,68	19%	0,00
com Recurso do FUNDEB	1.543.280,00	918.115,71	717.451,13	78%	185.966,82	20%	0,00
com Outros Recursos de Impostos	210.000,00	293.985,71	239.275,11	81%	43.932,86	15%	0,00
	7.130.720,00	6.335.391,81	4.998.179,93	79%	1.197.679,29	19%	0,00
Recursos do FUNDEB	4.954.220,00	4.770.906,43	3.724.853,80	78%	963.884,65	20%	0,00
Outros Recursos de Impostos	2.176.500,00	1.564.485,38	1.273.326,13	81%	233.794,64	15%	0,00
	0,00	0,00	0,00	#DIV/0!	0,00	#DIV/0!	0,00
	0,00	0,00	0,00	#DIV/0!	0,00	#DIV/0!	0,00
NÃO INTEGRADO AO ENSINO REGULAR	0,00	0,00	0,00	#DIV/0!	0,00	#DIV/0!	0,00
	0,00	0,00	0,00	#DIV/0!	0,00	#DIV/0!	0,00
COM AÇÕES TÍPICAS DE MDE	2.296.500,00	8.357.400,01	6.593.315,53	73,90%	1.580.769,69	18,91%	0,00

DEDUÇÕES CONSIDERADAS PARA FINS DE LIMITE CONSTITUCIONAL	VALOR
TRANSFERÊNCIAS DO FUNDEB	457,28 = 1,59
COM A COMPLEMENTAÇÃO DO FUNDEB NO EXERCÍCIO	-
COM O SUPERÁVIT FINANCEIRO, DO EXERCÍCIO ANTERIOR, DO FUNDEB	-
COM O SUPERÁVIT FINANCEIRO, DO EXERCÍCIO ANTERIOR, DE OUTROS RECURSOS DE IMPOSTOS	-
RECURSOS NO EXERCÍCIO SEM DISPONIBILIDADE FINANCEIRA DE RECURSOS DE IMPOSTOS VINCULADOS AO ENSINO ⁴	-
EXERCÍCIO, DE RESTOS A PAGAR INSCRITOS COM DISPONIBILIDADE FINANCEIRA DE RECURSOS DE IMPOSTOS VINCULADOS AO ENSINO = (45j)	-
CONSIDERADAS PARA FINS DE LIMITE CONSTITUCIONAL (29 + 30 + 31 + 32 + 33 + 34 + 35)	457,28 = 1,59
PARA FINS DE LIMITE ((22 + 23) + (36))	1.123,46 = 8,10
APLICAÇÃO EM MDE SOBRE A RECEITA LÍQUIDA DE IMPOSTOS ((37) / (3) * 100) % - LIMITE CONSTITUCIONAL 25%	32,82%

OUTRAS INFORMAÇÕES PARA CONTROLE							
DESPESAS CUSTEADAS COM RECEITAS ADICIONAIS PARA FINANCIAMENTO DO ENSINO	DOTAÇÃO INICIAL	DOTAÇÃO ATUALIZADA (d)	DESPESAS EMPENHADAS		DESPESAS LIQUIDADAS		INSCRITAS EM RESTOS A PAGAR NÃO PROCESSADOS
			Até o Bimestre (e)	% f=(e/d)*100	Até o Bimestre (g)	% h=(g/d)*100	
COM A APLICAÇÃO FINANCEIRA DE OUTROS RECURSOS DE ENSINO	0,00	0,00	0,00	#DIV/0!	0,00	#DIV/0!	0,00
COM A CONTRIBUIÇÃO SOCIAL DO SALÁRIO-EDUCAÇÃO	240.000,00	202.999,99	202.442,00	99,73%	69.503,70	34,24%	0,00
COM OPERAÇÕES DE CRÉDITO	0,00	0,00	0,00	#DIV/0!	0,00	#DIV/0!	0,00
COM OUTRAS RECEITAS PARA FINANCIAMENTO DO ENSINO	4.175.720,00	4.827.452,87	1.765.503,34	36,57%	332.887,64	6,90%	0,00
DESPESAS CUSTEADAS COM RECEITAS ADICIONAIS PARA ENSINO (39 + 40 + 41 + 42)	4.415.720,00	5.030.452,86	1.967.945,34	39,12%	402.391,34	8,00%	0,00
DESPESAS COM EDUCAÇÃO (28+43)	13.312.220,00	13.387.852,87	8.561.860,87	63,95%	1.983.161,03	26,91%	0,00

MUNICÍPIO DE DIVINA PASTORA - SE
 RELATÓRIO RESUMIDO DA EXECUÇÃO ORÇAMENTÁRIA
 DEMONSTRATIVO DAS RECEITAS DE OPERAÇÕES DE CRÉDITO E DESPESAS DE CAPITAL
 ORÇAMENTOS FISCAL E DA SEGURIDADE SOCIAL
 PERÍODO DE JANEIRO Á FEVEREIRO DE 2019

Em Reais

RECEITAS	PREVISÃO ATUALIZADA (a)	RECEITAS REALIZADAS Até o bimestre (b)			SALDO NÃO REALIZADO (c) = (a - b)
RECEITAS DE OPERAÇÕES DE CREDITO (I)	-	-	-	-	-
	DOTAÇÃO ATUALIZADA (c)	DESPESAS EMPENHADAS (d)	DESPESAS LIQUIDADAS (e)	DESPESAS INSCRITAS EM RESTOS A PAGAR NÃO PROCESSADOS (f)	SALDO NÃO EXECUTADO (g) = (d - e)
SEM MOVIMENTO					
DESPESAS DE CAPITAL	-	-	-	-	-
Despesas Fiscais a Contribuinte	-	-	-	-	-
Despesas Fiscais a Contribuinte por Contribuições Financeiras	-	-	-	-	-
DESPESAS DE CAPITAL LIQUIDA (II)	-	-	-	-	-

Sistema: <CONTABILIS>, Unidade Responsável: <MUNICÍPIO DE DIVINA PASTORA>, Emissão: <22/03/2019>.

Operações de Crédito descritas na CF, art. 167, inciso III>

Encerramento do exercício, somente as despesas liquidadas são consideradas executadas. No encerramento do exercício, as despesas não liquidadas inscritas em restos a

- a) Despesas liquidadas, consideradas aquelas em que houve a entrega do material ou serviço, nos termos do art. 63 da Lei 4.320/64;
- b) Despesas empenhadas, mas não liquidadas, inscritas em Restos a Pagar não-processados, consideradas liquidadas no encerramento do exercício, por força do art.35, inciso II da Lei 4.320/64.

MAURÍCIO MENDONÇA CARDOSO
 PREFEITO MUNICIPAL

ANDRÉZA SANTANA
 CONTADORA CRC/SE Nº 7.524

JORGE ROBERTO MENDONÇA DE OLIVEIRA
 SECRETÁRIO FINANÇAS


LUCIENE TELES SANTOS
 SECRETÁRIA DE CONTROLE INTERNO

MUNICÍPIO DE DIVINA PASTORA - SE
 RELATÓRIO RESUMIDO DA EXECUÇÃO ORÇAMENTÁRIA
 DEMONSTRATIVO DA RECEITA DE ALIENAÇÃO DE ATIVOS E APLICAÇÃO DOS RECURSOS
 ORÇAMENTOS FISCAL E DA SEGURIDADE SOCIAL
 PERÍODO DE JANEIRO Á FEVEREIRO DE 2019


RREO – ANEXO 11 (LRF, art. 53, § 1º, inciso III)


RECEITAS		PREVISÃO ATUALIZADA (a)	RECEITAS REALIZADAS (b)				SALDO (c) = (a-b)	
RECEITAS DE ALIENAÇÃO DE ATIVOS (I)								
Receita de Alienação de Bens Móveis								
Receita de Alienação de Bens Imóveis								
DESPESAS		DOTAÇÃO ATUALIZADA (d)	DESPESAS EMPENHADAS (e)	DESPESAS LIQUIDADAS	DESPESAS PAGAS	DESPESAS INSCRITAS EM RESTOS A PAGAR PROCESSADO	PAGAMENTO DE RESTOS A PAGAR (g)	SALDO (h) = (d-e)
APLICAÇÃO DOS RECURSOS DA ALIENAÇÃO DE ATIVOS								
Despesas de Capital								
Investimentos								
Inversões Financeiras								
Amortização da Dívida								
Despesas Correntes dos Regimes de Previdência								
Regime Próprio dos Servidores Públicos								
SALDO FINANCEIRO A APLICAR		<EXERCÍCIO ANTERIOR> (i)	<EXERCÍCIO> (j) = (Ib - (IIIf + IIg))				SALDO ATUAL (k) = (IIIi + IIIj)	
VALOR (III)								

FONTE: Sistema: <CONTABILIS>, Unidade Responsável: <MUNICÍPIO DE DIVINA PASTORA>, Emissão: <22/03/2019>.


 SYLVIO MAURICIO MENDONÇA CARDOSO
 PREFEITO MUNICIPAL


 JORGE ROBERTO MENDONÇA DE OLIVEIRA
 SECRETÁRIO FINANÇAS


 LUCIENE TELES SANTOS
 SECRETÁRIA DE CONTROLE INTERNO


 ANDRÉZA SANTANA
 CONTADORA CRC/SE Nº 7.524

MUNICÍPIO DE DIVINA PASTORA - SE
RELATÓRIO RESUMIDO DA EXECUÇÃO ORÇAMENTÁRIA
DEMONSTRATIVO DAS RECEITAS E DESPESAS COM AÇÕES E SERVIÇOS PÚBLICOS DE SAÚDE
ORÇAMENTOS FISCAL E DA SEGURIDADE SOCIAL
PERÍODO DE JANEIRO À FEVEREIRO DE 2019

RREO - ANEXO 12 (LC 141/2012, art. 35)

R\$ 1,00

RECEITAS PARA APURAÇÃO DA APLICAÇÃO EM AÇÕES E SERVIÇOS PÚBLICOS DE SAÚDE	PREVISÃO INICIAL	PREVISÃO ATUALIZADA (a)	RECEITAS REALIZADAS	
			Até o Bimestre (b)	% (b/a)x100
RECEITA DE IMPOSTOS LÍQUIDA (I)	1.620.000,00	1.620.000,00	321.244,95	19,83%
Imposto Predial e Territorial Urbano - IPTU	5.000,00	5.000,00	481,63	9,63%
Imposto sobre Transmissão de Bens Intervivos - ITBI	5.000,00	5.000,00	0,00	0,00%
Imposto sobre Serviços de Qualquer Natureza - ISS	750.000,00	750.000,00	148.256,93	19,77%
Imposto de Renda Retido na Fonte - IRRF	860.000,00	860.000,00	172.506,39	20,06%
Multas, Juros de Mora, Dívida Ativa e Outros Encargos dos Impostos	0,00	0,00	0,00	#DIV/0!
RECEITA DE TRANSFERÊNCIAS CONSTITUCIONAIS E LEGAIS (II)	19.383.000,00	19.383.000,00	3.101.649,74	16,00%
Cota-Parte FPM	10.800.000,00	10.800.000,00	1.714.248,92	15,87%
Cota-Parte ITR	3.000,00	3.000,00	1.724,07	57,47%
Cota-Parte IPVA	60.000,00	60.000,00	13.549,40	22,58%
Cota-Parte ICMS	8.500.000,00	8.500.000,00	1.371.261,74	16,13%
Cota-Parte IPI-Exportação	10.000,00	10.000,00	865,61	8,66%
ICMS Desoneração (LC 87/96)	10.000,00	10.000,00	0,00	0,00%
TOTAL DAS RECEITAS PARA APURAÇÃO DA SAÚDE (III) = I + II	21.003.000,00	21.003.000,00	3.422.894,69	16,30%

RECEITAS ADICIONAIS PARA FINANCIAMENTO DA SAÚDE	PREVISÃO INICIAL	PREVISÃO ATUALIZADA (c)	RECEITAS REALIZADAS	
			Até o Bimestre (d)	% (d/c)x100
TRANSFERÊNCIA DE RECURSOS DO SISTEMA ÚNICO DE SAÚDE-SUS	3.930.000,00	3.930.000,00	562.194,25	14,31%
Provenientes da União	3.860.000,00	3.860.000,00	545.676,65	14,14%
Provenientes dos Estados	50.000,00	50.000,00	7.827,36	15,65%
Provenientes de Outros Municípios	0,00	0,00	0,00	#DIV/0!
Outras Receitas do SUS	20.000,00	20.000,00	8.690,24	43,45%
TRANSFERÊNCIAS VOLUNTÁRIAS	290.000,00	290.000,00	0,00	0,00%
RECEITAS DE OPERAÇÕES DE CRÉDITO VINCULADAS À SAÚDE	0,00	0,00	0,00	#DIV/0!
OUTRAS RECEITAS PARA FINANCIAMENTO DA SAÚDE	0,00	0,00	0,00	#DIV/0!
TOTAL RECEITAS ADICIONAIS PARA FINANCIAMENTO DA SAÚDE	4.220.000,00	4.220.000,00	562.194,25	13,32%

DESPESAS COM SAÚDE (Por Grupo de Natureza da Despesa)	DOTAÇÃO INICIAL	DOTAÇÃO ATUALIZADA (e)	DESPESAS EMPENHADAS		DESPESAS LIQUIDADAS		Inscritas em Restos a Pagar não Processados
			Até o Bimestre (f)	% (f/e) x 100	Até o Bimestre (g)	% (g/e) x 100	
DESPESAS CORRENTES	7.589.040,00	7.602.040,00	2.931.465,83	38,56%	647.256,06	8,51%	2.284.209,77
Pessoal e Encargos Sociais	4.962.100,00	4.881.300,00	1.918.004,04	39,29%	524.410,50	1074,33%	1.393.593,54
Juros e Encargos da Dívida				0,00%		0,00%	-
Outras Despesas Correntes	2.626.940,00	2.720.740,00	1.013.461,79	37,25%	122.845,56	4,52%	890.616,23
DESPESAS DE CAPITAL	552.600,00	539.600,00	6.978,00	1,29%	0,00	0,00%	6.978,00
Investimentos	552.600,00	539.600,00	6.978,00	1,29%	-	0,00%	6.978,00
Inversões Financeiras				0,00%		0,00%	-
Amortização da Dívida				0,00%		0,00%	-
TOTAL DAS DESPESAS COM SAÚDE (IV)	8.141.640,00	8.141.640,00	2.938.443,83	36,09%	647.256,06	7,95%	2.291.187,77

DESPESAS COM SAÚDE NÃO COMPUTADAS PARA FINS DE APURAÇÃO DO PERCENTUAL MÍNIMO	DOTAÇÃO INICIAL	DOTAÇÃO ATUALIZADA	DESPESAS EMPENHADAS		DESPESAS LIQUIDADAS		Inscritas em Restos a Pagar não Processados
			Até o Bimestre (h)	% (h/IVf)x100	Até o Bimestre (i)	% (i/IVg)x100	
DESPESAS COM INATIVOS E PENSIONISTAS				0,00%		0,00%	-
DESPESA COM ASSISTÊNCIA À SAÚDE QUE NÃO ATENDE AO PRINCÍPIO DE ACESSO UNIVERSAL				0,00%		0,00%	-
DESPESAS CUSTEADAS COM OUTROS RECURSOS	4.361.100,00	4.055.941,88	1.069.638,83	36,40%	160.063,10	24,73%	909.575,73
Recursos de Transferência do Sistema Único de Saúde - SUS	3.880.000,00	3.000.918,78	447.851,65	15,24%	83.445,85	12,89%	364.405,80
Recursos de Operações de Crédito				0,00%		0,00%	-
Outros Recursos	481.100,00	1.055.023,10	621.787,18	2116,04%	76.617,25	11,84%	545.169,93
OUTRAS AÇÕES E SERVIÇOS NÃO COMPUTADOS				0,00%		0,00%	-
RESTOS A PAGAR NÃO PROCESSADOS INSCRITOS INDEVIDAMENTE NO EXERCÍCIO SEM DISPONIBILIDADE FINANCEIRA ¹				0,00%		0,00%	-
DESPESAS CUSTEADAS COM DISPONIBILIDADE DE CAIXA VINCULADA AOS RESTOS A PAGAR CANCELADOS ²				0,00%		0,00%	-
DESPESAS CUSTEADAS COM RECURSOS VINCULADOS À PARCELA DO PERCENTUAL MÍNIMO QUE NÃO FOI APLICADA EM AÇÕES E SERVIÇOS DE SAÚDE EM EXERCÍCIOS ANTERIORES ³				0,00%		0,00%	-
TOTAL DAS DESPESAS COM NÃO COMPUTADAS (V)	4.361.100,00	4.055.941,88	1.069.638,83	3640,15%	160.063,10	24,73%	909.575,73
TOTAL DAS DESPESAS COM AÇÕES E SERVIÇOS PÚBLICOS DE SAÚDE (VI) = (IV - V)	3.780.540,00	4.085.698,12	1.868.805,00	63,60%	487.192,96	75,27%	1.381.612,04


PERCENTUAL DE APLICAÇÃO EM AÇÕES E SERVIÇOS PÚBLICOS DE SAÚDE SOBRE A RECEITA DE IMPOSTOS LÍQUIDA E TRANSFERÊNCIAS CONSTITUCIONAIS E LEGAIS (VII%) = (VI(h ou i) / IIIb x 100) - LIMITE CONSTITUCIONAL 15% ^{4,5}	14,23%
---	--------

VALOR REFERENTE À DIFERENÇA ENTRE O VALOR EXECUTADO E O LIMITE MÍNIMO CONSTITUCIONAL [VI(h ou i) - (15 x IIIb)]/100	1.355.370,80
---	--------------

DESPESAS COM SAÚDE (Por Subfunção)	DOTAÇÃO INICIAL	DOTAÇÃO ATUALIZADA	DESPESAS EMPENHADAS		DESPESAS LIQUIDADAS		Inscritas em Restos a Pagar não Processados
			Até o Bimestre (l)	% (l/total l) x 100	Até o Bimestre (m)	% (m/total m) x 100	
Atenção Básica	6.771.540,00	7.232.216,90	2.677.751,33	91,13%	578.336,27	89,35%	2.099.415,06
Assistência Hospitalar e Ambulatorial	193.000,00	53.000,00		0,00%		0,00%	-
Suporte Profilático e Terapêutico	649.000,00	328.323,10	148.692,50	5,06%	40.764,46	0,01%	107.928,04
Vigilância Sanitária	221.700,00	221.700,00	52.000,00	1,77%	13.350,93	2,06%	38.649,07
Vigilância Epidemiológica	213.400,00	226.400,00	60.000,00	2,04%	14.804,40	0,00%	45.195,60
Alimentação e Nutrição				0,00%		0,00%	-
Administração Geral	93.000,00	80.000,00		0,00%		0,00%	-
TOTAL	8.141.640,00	8.141.640,00	2.938.443,83	100,00%	647.256,06	100,00%	2.291.187,77

FONTE: Sistema: <CONTABILIS>, Unidade Responsável: <MUNICÍPIO DE DIVINA PASTORA>, Emissão: <22/03/2019>.


 SYLVIO MAURICIO MENDONÇA CARDOSO
 PREFEITO MUNICIPAL


 ANDREZA SANTANA
 CONTADORA CRC/SE Nº 7.524


 JORGE ROBERTO MENDONÇA DE OLIVEIRA
 SECRETÁRIO FINANÇAS


 LUCIENE TELES SANTOS
 SECRETÁRIA DE CONTROLE INTERNO

MUNICÍPIO DE DIVINA PASTORA - SE
 RELATÓRIO RESUMIDO DA EXECUÇÃO ORÇAMENTÁRIA
 DEMONSTRATIVO DAS PARCERIAS PÚBLICO-PRIVADAS
 ORÇAMENTOS FISCAL E DA SEGURIDADE SOCIAL
 PERÍODO DE JANEIRO Á FEVEREIRO DE 2019

RREO - Anexo 13 (Lei nº 11.079, de 30.12.2004, arts. 22, 25 e 26)

Em Reais

ESPECIFICAÇÃO	SALDO TOTAL EM 31 DE DEZEMBRO DO EXERCÍCIO ANTERIOR (a)	REGISTROS EFETUADOS EM <EXERCÍCIO>		SALDO TOTAL (c) = (a + b)
		No bimestre	Até o bimestre (b)	
TOTAL DE ATIVOS				
Direitos Futuros				
Ativos Contabilizados na SPE				
Contrapartida para Provisões de PPP				
TOTAL DE PASSIVOS (I)				
Obrigações Não Relacionadas a Serviços				
Contrapartida para Ativos da SPE				
Provisões de PPP				
GARANTIAS DE PPP (II)				
SALDO LÍQUIDO DE PASSIVOS DE PPP (I) - (II)				
PASSIVOS CONTINGENTES				
Contraprestações Futuras				
Riscos Não Provisionados				
Outros Passivos Contingentes				
ATIVOS CONTINGENTES				
Serviços Futuros				
Outros Ativos Contingentes				

SEM MOVIMENTO

DES PENSAS DE PPP	EXERCÍCIO ANTERIOR	EXERCÍCIO CORRENTE (EC)	<EC + 1>	<EC + 2>	<EC + 3>	<EC + 4>	<EC + 5>	<EC + 6>	<EC + 7>	<EC + 8>	<EC + 9>
Do Ente Federado											
Das Estatais Não-Dependentes											
TOTAL DAS DESPESAS											
RECEITA CORRENTE LÍQUIDA (RCL)											
TOTAL DAS DESPESAS / RCL (%)											

SEM MOVIMENTO

Nota:

FONTE: Sistema: <CONTABILIS>, Unidade Responsável: <MUNICÍPIO DE DIVINA PASTORA>, Emissão: <2/03/2019>.

SYLVIO MAURICIO MENDONÇA CARDOSO
 PREFEITO MUNICIPAL

JORGE ROBERTO MENDONÇA DE OLIVEIRA
 SECRETÁRIO FINANÇAS

ANDREZA SANTANA
 CONTADORA CRC/SE Nº 7.524

LUCIENE TELES SANTOS
 SECRETÁRIA DE CONTROLE INTERNO

MUNICÍPIO DE DIVINA PASTORA - SE
DEMONSTRATIVO SIMPLIFICADO DO RELATÓRIO RESUMIDO DA EXECUÇÃO ORÇAMENTÁRIA
 ORÇAMENTOS FISCAL E DA SEGURIDADE SOCIAL
 PERÍODO DE JANEIRO Á FEVEREIRO DE 2019

RREO - Anexo XIV (LRF, Art. 48)

BALANÇO ORÇAMENTÁRIO		Até o Bimestre
RECEITAS		
Previsão Inicial		40.000.000,00
Previsão Atualizada		40.000.000,00
Receitas Realizadas		6.598.108,07
Déficit Orçamentário		
Saldos de Exercícios Anteriores (Utilizados para Créditos Adicionais)		
DESPESAS		
Dotação Inicial		40.000.000,00
Créditos Adicionais		0,00
Dotação Atualizada		40.000.000,00
Despesas Empenhadas		24.009.942,96
Despesas Liquidadas		5.111.685,11
Despesas Pagas		5.047.476,37
Superávit Orçamentário		1.486.422,96
DESPESAS POR FUNÇÃO/SUBFUNÇÃO		Até o Bimestre
Despesas Empenhadas		24.009.942,96
Despesas Liquidadas		5.111.685,11
RECEITA CORRENTE LÍQUIDA - RCL		Até o Bimestre
Receita Corrente Líquida		38.699.417,27
RECEITAS E DESPESAS DOS REGIMES DE PREVIDÊNCIA		Até o Bimestre
Regime Geral de Previdência Social		
Receitas Previdenciárias Realizadas(I)		
Despesas Previdenciárias Liquidadas(II)		
Resultado Previdenciário (III) = (I - II)		
Regime Próprio de Previdência dos Servidores		
Receitas Previdenciárias Realizadas(IV)		
Despesas Previdenciárias Liquidadas(V)		
Resultado Previdenciário (VI) = (IV - V)		

[Handwritten signatures]

RESULTADOS NOMINAL E PRIMÁRIO	Meta Fixada no Anexo de Metas Fiscais da LDO (a)	Resultado Apurado Até o Bimestre (b)	% em Relação à Meta (b/a)
Resultado Nominal	100.000,00	936.993,93	9,37
Resultado Primário	200.000,00	793.825,00	3,97

RESTOS A PAGAR A PAGAR POR PODER E MINISTÉRIO PÚBLICO	Inscrição	Cancelamento Até o Bimestre	Pagamento até o Bimestre	Saldo a Pagar
RESTOS A PAGAR PROCESSADOS				
Poder Executivo	744.072,08	-	516.491,05	227.581,03
Poder Legislativo	744.072,08	-	516.491,05	227.581,03
Poder Judiciário	-	-	-	-
Ministério Público	-	-	-	-
RESTOS A PAGAR NÃO-PROCESSADOS				
Poder Executivo	2.212.131,42	-	475.773,86	1.736.357,56
Poder Legislativo	2.212.131,42	-	475.773,86	1.736.357,56
Poder Judiciário	-	-	-	-
Ministério Público	-	-	-	-
TOTAL	2.956.203,50	-	992.264,91	1.963.938,59

DESPESAS COM MANUTENÇÃO E DESENVOLVIMENTO DO ENSINO	Valor Apurado Até o Bimestre	Limites Constitucionais Anuais	
		% Mínimo a Aplicar no Exercício	% Aplicado Até o Bimestre
Mínimo Anual de <18% / 25%> das Receitas de Impostos na Manutenção e Desenvolvimento do Ensino	457.281,59	<18% / 25%>	32,82%
Mínimo Anual de 60% do FUNDEB na Remuneração do Magistério com Ensino Fundamental e Médio		0%	-
Mínimo Anual de 60% do FUNDEB na Remuneração do Magistério com Educação Infantil e Ensino Fundamental	1.273.239,80	60%	105,13%
Complementação da União ao FUNDEB		R\$4.500.000,00	-


RECEITAS DE OPERAÇÕES DE CRÉDITO E DESPESAS DE CAPITAL	Valor Apurado Até o Bimestre	Saldo não realizado
Receita de Operação de Crédito		
Despesa de Capital Líquida		

PROJEÇÃO ATUARIAL DOS REGIMES DE PREVIDÊNCIA	Exercício	10º Exercício	20º Exercício	35º Exercício
Regime Geral de Previdência Social				
Receitas Previdenciárias (I)	-	-	-	-
Despesas Previdenciárias (II)	-	-	-	-
Resultado Previdenciário (III) = (I - II)	-	-	-	-
Regime Próprio de Previdência dos Servidores				
Receitas Previdenciárias (IV)	-	-	-	-
Despesas Previdenciárias (V)	-	-	-	-
Resultado Previdenciário (VI) = (IV - V)	-	-	-	-

RECEITA DA ALIENAÇÃO DE ATIVOS E APLICAÇÃO DOS RECURSOS	Valor Apurado Até o Bimestre	Saldo a Realizar	
Receita de Capital Resultante da Alienação de Ativos			
Aplicação dos Recursos da Alienação de Ativos			
DESPESAS COM AÇÕES E SERVIÇOS PÚBLICOS DE SAÚDE	Valor apurado Até o Bimestre	Limite Constitucional Anual	
		% Mfimo a Aplicar no Exercício	% Aplicado Até o Bimestre
Despesas com Ações e Serviços Públicos de Saúde executadas com recursos de impostos	487.192,96	15%	14,23%
DESPESAS DE CARÁTER CONTINUADO DERIVADAS DE PPP	Valor Apurado no Exercício Corrente		
Total das Despesas / RCL (%)			



 SYLVIO MAURÍCIO MENDONÇA CARDOSO
 PREFEITO MUNICIPAL



 ANDREZA SANTANA
 CONTADORA CRC/SE Nº 7.524



 JORGE ROBERTO MENDONÇA DE OLIVEIRA
 SECRETÁRIO FINANÇAS



 LUCIENE TELES SANTOS
 SECRETÁRIA DE CONTROLE INTERNO