



**ESTADO DE SERGIPE
PREFEITURA MUNICIPAL DE DIVINA PASTORA**

OFÍCIO N.º 054/2017

DIVINA PASTORA/SE, 27 DE MARÇO DE 2017

Assunto: Encaminha declaração de publicação do RREO – 1º Bimestre de 2017.

SENHOR PRESIDENTE,

Em atendimento ao art. 38, inciso XIV da Portaria Interministerial CGU/MF/MP 507/2011, encaminhamos a Declaração de Publicação do Relatório Resumido da Execução Orçamentária do Município de DIVINA PASTORA, relativa ao primeiro bimestre do ano de 2017.

Atenciosamente,

SYLVIO MAURÍCIO MENDONÇA CARDOSO

Prefeito Municipal
CPF: 235.440.905-20

Exmo. Sr.
Dr. CLÓVIS BARBOSA DE MELO
DD. Conselheiro Presidente do Tribunal de Contas do Estado
Aracaju/SE



ESTADO DE SERGIPE
PREFEITURA MUNICIPAL DE DIVINA PASTORA

DECLARAÇÃO DE PUBLICAÇÃO DO RELATÓRIO RESUMIDO DA EXECUÇÃO ORÇAMENTÁRIA

Declaro, sob as penas da Lei, que o Relatório Resumido da Execução Orçamentária de todos os poderes e órgãos do Município de DIVINA PASTORA, relativo ao primeiro bimestre do ano de 2017, foi publicados com afixação no mural de avisos desta Prefeitura, nesta data e disponibilizados na internet em atendimento aos requisitos disposto nos arts. 52 e 53 da Lei Complementar nº 101, de 4 de maio de 2000.

Divina Pastora, 27 de março de 2017


SYLVIO MAURÍCIO MENDONÇA CARDOSO
Prefeito Municipal
CPF: 235.440.905-20

PREFEITURA MUNICIPAL DE DIVINA PASTORA
RELATÓRIO RESUMIDO DA EXECUÇÃO ORÇAMENTÁRIA
BALANÇO ORÇAMENTÁRIO
ORÇAMENTOS FISCAL E DA SEGURIDADE SOCIAL
PERÍODO DE JANEIRO Á FEVEREIRO DE 2017

RREO - Anexo 1 (LRF, Art. 52, inciso I, alíneas "a" e "b" do inciso II e §1º)

Em Reais


RECEITAS	PREVISÃO INICIAL	PREVISÃO ATUALIZADA (a)	RECEITAS REALIZADAS				SALDO (a-c)
			No Bimestre (b)	% (b/a)	Até o Bimestre (c)	% (c/a)	
RECEITAS (EXCETO INTRA-ORÇAMENTÁRIAS) (1)	28.000.000,00	28.000.000,00	5.491.848,69	0,20	5.491.848,69	0,20	22.508.151,31
RECEITAS CORRENTES	27.102.000,00	27.102.000,00	5.491.848,69	0,20	5.491.848,69	0,20	21.610.151,31
RECEITA TRIBUTÁRIA	2.682.000,00	2.682.000,00	306.318,04	0,11	306.318,04	0,11	2.375.681,96
Impostos	2.677.000,00	2.677.000,00	304.410,54	0,11	304.410,54	0,11	2.372.589,46
Taxas	5.000,00	5.000,00	1.907,50	0,38	1.907,50	0,38	3.092,50
Contribuição de Melhoria	0,00	0,00	0,00		0,00		0,00
RECEITA DE CONTRIBUIÇÕES	0,00	0,00	0,00		0,00		0,00
Contribuições Sociais	0,00	0,00	0,00		0,00		0,00
Contribuição de Intervenção no Domínio Econômico	0,00	0,00	0,00		0,00		0,00
Contribuição de Iluminação Pública	0,00	0,00	0,00		0,00		0,00
Outras Receitas de Contribuições	0,00	0,00	0,00		0,00		0,00
RECEITA PATRIMONIAL	211.600,00	211.600,00	78.337,97	0,37	78.337,97	0,37	133.262,03
Receitas Imobiliárias	0,00	0,00	0,00		0,00		0,00
Receitas de Valores Mobiliários	211.600,00	211.600,00	78.337,97	0,37	78.337,97	0,37	133.262,03
Receita de Concessões e Permissões	0,00	0,00	0,00		0,00		0,00
Compensações Financeiras	0,00	0,00	0,00		0,00		0,00
Receita Decorrente do Direito de Exploração de Bens Públicos em Áreas de Domínio Público	0,00	0,00	0,00		0,00		0,00
Receita da Cessão de Direitos	0,00	0,00	0,00		0,00		0,00
Outras Receitas Patrimoniais	0,00	0,00	0,00		0,00		0,00
RECEITA AGROPECUÁRIA	0,00	0,00	0,00		0,00		0,00
Receita da Produção Vegetal	0,00	0,00	0,00		0,00		0,00
Receita da Produção Animal e Derivados	0,00	0,00	0,00		0,00		0,00
Outras Receitas Agropecuárias	0,00	0,00	0,00		0,00		0,00
RECEITA INDUSTRIAL	0,00	0,00	0,00		0,00		0,00
Receita da Indústria Extrativa Mineral	0,00	0,00	0,00		0,00		0,00
Receita da Indústria de Transformação	0,00	0,00	0,00		0,00		0,00
Receita da Indústria de Construção	0,00	0,00	0,00		0,00		0,00
Outras Receitas Industriais	0,00	0,00	0,00		0,00		0,00
RECEITA DE SERVIÇOS	0,00	0,00	0,00		0,00		0,00
TRANSFERÊNCIAS CORRENTES	24.198.400,00	24.198.400,00	5.104.642,98	0,21	5.104.642,98	0,21	19.093.757,02
Transferências Intergovernamentais	23.848.400,00	23.848.400,00	5.104.642,98	0,21	5.104.642,98	0,21	18.743.757,02
Transferências de Instituições Privadas	0,00	0,00	0,00		0,00		0,00
Transferências do Exterior	0,00	0,00	0,00		0,00		0,00
Transferências de Pessoas	0,00	0,00	0,00		0,00		0,00
Transferências de Convênios	350.000,00	350.000,00	0,00		0,00		350.000,00
Transferências para o Combate à Fome	0,00	0,00	0,00		0,00		0,00
OUTRAS RECEITAS CORRENTES	10.000,00	10.000,00	2.549,70	0,25	2.549,70	0,25	7.450,30
Multas e Juros de Mora	0,00	0,00	0,00		0,00		0,00
Indenizações e Restituições	2.000,00	2.000,00	10,35	0,01	10,35	0,01	1.989,65
Receita da Dívida Ativa	3.000,00	3.000,00	0,00		0,00		3.000,00
Receita Decorrentes de Aportes Periódicos para Amortização de Déficit Atuarial do RPPS	0,00	0,00	0,00		0,00		0,00
Receitas Correntes Diversas	5.000,00	5.000,00	2.539,35	0,51	2.539,35	0,51	2.460,65

RECEITAS DE CAPITAL	898.000,00	898.000,00	0,00		0,00		898.000,00
OPERAÇÕES DE CRÉDITO	0,00	0,00	0,00		0,00		0,00
Operações de Crédito Internas	0,00	0,00	0,00		0,00		0,00
Operações de Crédito Externas	0,00	0,00	0,00		0,00		0,00
ALIENAÇÃO DE BENS	5.000,00	5.000,00	0,00		0,00		5.000,00
Alienação de Bens Móveis	5.000,00	5.000,00	0,00		0,00		5.000,00
Alienação de Bens Imóveis	0,00	0,00	0,00		0,00		0,00
AMORTIZAÇÕES DE EMPRÉSTIMOS	0,00	0,00	0,00		0,00		0,00
TRANSFERÊNCIAS DE CAPITAL	893.000,00	893.000,00	0,00		0,00		893.000,00
Transferências Intergovernamentais	0,00	0,00	0,00		0,00		0,00
Transferências de Instituições Privadas	0,00	0,00	0,00		0,00		0,00
Transferências do Exterior	0,00	0,00	0,00		0,00		0,00
Transferências de Pessoas	0,00	0,00	0,00		0,00		0,00
Transferências de Outras Instituições Públicas	0,00	0,00	0,00		0,00		0,00
Transferências de Convênios	893.000,00	893.000,00	0,00		0,00		893.000,00
Transferências para o Combate à Fome	0,00	0,00	0,00		0,00		0,00
OUTRAS RECEITAS DE CAPITAL	0,00	0,00	0,00		0,00		0,00
Integralização do Capital Social	0,00	0,00	0,00		0,00		0,00
Div. Atv. Prov. da Amortiz. de Emp. e Financ.	0,00	0,00	0,00		0,00		0,00
Receitas de Capital Diversas	0,00	0,00	0,00		0,00		0,00
RECEITAS (INTRA-ORÇAMENTÁRIAS) (II)	0,00	0,00	0,00		0,00		0,00
SUBTOTAL DAS RECEITAS (III) = (I + II)	28.000.000,00	28.000.000,00	5.491.848,69	0,20	5.491.848,69	0,20	22.508.151,31
OPERAÇÕES DE CRÉDITO / REFINANCIAMENTO (IV)	0,00	0,00	0,00		0,00		0,00
Operações de Crédito Internas	0,00	0,00	0,00		0,00		0,00
Mobiliária	0,00	0,00	0,00		0,00		0,00
Contratual	0,00	0,00	0,00		0,00		0,00
Operações de Crédito Externas	0,00	0,00	0,00		0,00		0,00
Mobiliária	0,00	0,00	0,00		0,00		0,00
Contratual	0,00	0,00	0,00		0,00		0,00
SUBTOTAL COM REFINANCIAMENTO (V) = (III + IV)	28.000.000,00	28.000.000,00	5.491.848,69	0,20	5.491.848,69	0,20	22.508.151,31
DÉFICIT (VI)	0,00	0,00	0,00		0,00		0,00
TOTAL (VII) = (V + VI)	28.000.000,00	28.000.000,00	5.491.848,69	0,20	5.491.848,69	0,20	22.508.151,31
SALDOS DE EXERCÍCIOS ANTERIORES (UTILIZADOS PARA CRÉDITOS ADICIONAIS)							
Superávit Financeiro	--	--	--		--		--
Reabertura de Créditos Adicionais	--	--	--		--		--

DESPESAS	DOTAÇÃO INICIAL (d)	DOTAÇÃO ATUALIZADA (f)	DESPESAS EMPENHADAS		SALDO (f-g)	DESPESAS LIQUIDADAS		SALDO (f-h)	DESPESAS PAGAS ATÉ O BIMESTRE (i)
			No Bimestre	Até o Bimestre (g)		No Bimestre	Até o Bimestre (h)		
DESPESAS (EXCETO INTRA-ORÇAMENTÁRIAS) (VIII)	28.000.000,00	28.000.000,00	21.964.241,93	21.964.241,93	6.035.758,07	3.866.774,56	3.866.774,56	24.133.225,44	3.349.780,24
DESPESAS CORRENTES	25.973.780,00	26.858.128,20	21.586.779,14	21.586.779,14	5.271.349,06	3.642.723,57	3.642.723,57	23.215.404,63	3.282.240,80
PESSOAL E ENCARGOS SOCIAIS	16.111.050,00	16.277.586,09	14.036.429,12	14.036.429,12	2.241.156,97	2.871.082,49	2.871.082,49	13.406.503,60	2.583.876,01
JUROS E ENCARGOS DA DÍVIDA	50.000,00	0,00	0,00	0,00	0,00	0,00	0,00	0,00	0,00
OUTRAS DESPESAS CORRENTES	9.812.730,00	10.580.542,11	7.550.350,02	7.550.350,02	3.030.192,09	771.641,08	771.641,08	9.808.901,03	698.364,79
DESPESAS DE CAPITAL	1.755.200,00	1.141.851,80	377.462,79	377.462,79	764.389,01	224.050,99	224.050,99	917.800,81	67.539,44
INVESTIMENTOS	1.493.000,00	989.651,80	237.462,79	237.462,79	752.189,01	161.162,60	161.162,60	828.489,20	4.651,05
INVERSÕES FINANCEIRAS	0,00	0,00	0,00	0,00	0,00	0,00	0,00	0,00	0,00
AMORTIZAÇÃO DA DÍVIDA	262.200,00	152.200,00	140.000,00	140.000,00	12.200,00	62.888,39	62.888,39	89.311,61	62.888,39
RESERVA DE CONTINGÊNCIA	271.020,00	20,00	0,00	0,00	0,00	0,00	0,00	0,00	0,00
RESERVA DO RPPS	0,00	0,00	0,00	0,00	0,00	0,00	0,00	0,00	0,00
DESPESAS (INTRA-ORÇAMENTÁRIAS) (IX)	0,00	0,00	0,00	0,00	0,00	0,00	0,00	0,00	0,00
SUBTOTAL DAS DESPESAS (X) = (VIII + IX)	28.000.000,00	28.000.000,00	21.964.241,93	21.964.241,93	6.035.758,07	3.866.774,56	3.866.774,56	24.133.225,44	3.349.780,24
AMORTIZAÇÃO DA DÍV. / REFINANCIAMENTO (XI)	0,00	0,00	0,00	0,00	0,00	0,00	0,00	0,00	0,00
Amortização da Dívida Interna	0,00	0,00	0,00	0,00	0,00	0,00	0,00	0,00	0,00
Dívida Mobiliária	0,00	0,00	0,00	0,00	0,00	0,00	0,00	0,00	0,00
Outras Dívidas	0,00	0,00	0,00	0,00	0,00	0,00	0,00	0,00	0,00
Amortização da Dívida Externa	0,00	0,00	0,00	0,00	0,00	0,00	0,00	0,00	0,00
Dívida Mobiliária	0,00	0,00	0,00	0,00	0,00	0,00	0,00	0,00	0,00
Outras Dívidas	0,00	0,00	0,00	0,00	0,00	0,00	0,00	0,00	0,00
SUBTOTAL C/ REFINANCIAMENTO (XII) = (X + XI)	28.000.000,00	28.000.000,00	21.964.241,93	21.964.241,93	6.035.758,07	3.866.774,56	3.866.774,56	24.133.225,44	3.349.780,24
SUPERÁVIT (XIII)	-	-	-	-	-	-	-	-	-
TOTAL (XIV) = (XII + XIII)	28.000.000,00	28.000.000,00	21.964.241,93	21.964.241,93	6.035.758,07	3.866.774,56	3.866.774,56	24.133.225,44	3.349.780,24

FONTE: Sistema <Contábil>, Unidade Responsável: <Divina Pastora>, Emissão: <27/03/2017>, às <14:07>. Assinado Digitalmente no dia <dd/mm/aaaa>, às <hh:mm:ss>.

1 Essa coluna poderá ser apresentada somente no último bimestre


SYLVIO MAURÍCIO MENDONÇA CARDOSO
PREFEITO MUNICIPAL


ANDREZA SANTANA
CONTADORA CRC/SE Nº 7.524


JOSÉ DOS REIS LIMA NETO
SECRETÁRIO FINANÇAS


WAGNER ALEXANDRE SILVA SANTOS
SECRETÁRIO DE CONTROLE INTERNO

PREFEITURA MUNICIPAL DE DIVINA PASTORA
RELATÓRIO RESUMIDO DA EXECUÇÃO ORÇAMENTÁRIA
DEMONSTRATIVO DA EXECUÇÃO DAS DESPESAS POR FUNÇÃO/SUBFUNÇÃO
ORÇAMENTOS FISCAL E DA SEGURIDADE SOCIAL
PERÍODO DE JANEIRO À FEVEREIRO DE 2017

RREO - Anexo 2 (LRF, Art. 52, inciso II, alínea "c")

FUNÇÃO/SUBFUNÇÃO	DOTAÇÃO INICIAL	DOTAÇÃO ATUALIZADA (a)	DESPESAS EMPENHADAS			SALDO (a-b)	DESPESAS LIQUIDADAS			SALDO (a-c)	Em Reais INSCRITAS EM RESTOS A PAGAR NÃO PROCESSADOS ¹ (b-c)
			No Bimestre	Até o Bimestre (b)	%		No Bimestre	Até o Bimestre (c)	%		
DESPESAS (EXCETO INTRA-ORÇAMENTÁRIAS)	28.000.000,00	28.000.000,00	21.964.241,93	21.964.241,93	1,00	6.035.758,07	3.866.774,56	3.866.774,56	1,00	24.133.225,44	18.097.467,37
LEGISLATIVA	1.353.000,00	1.353.000,00	-	-	-	1.353.000,00	-	-	-	1.353.000,00	-
Ação Legislativa	1.353.000,00	1.353.000,00	-	-	-	1.353.000,00	-	-	-	1.353.000,00	-
Controle Externo	-	-	-	-	-	-	-	-	-	-	-
Demais Subfunções	-	-	-	-	-	-	-	-	-	-	-
JUDICIÁRIA	528.000,00	891.368,92	646.080,30	646.080,30	0,03	245.288,62	182.394,29	182.394,29	0,05	708.974,63	463.686,01
Ação Judiciária	528.000,00	891.368,92	646.080,30	646.080,30	0,03	245.288,62	182.394,29	182.394,29	0,05	708.974,63	463.686,01
Defesa do Interesse Público no Processo Judiciário	-	-	-	-	-	-	-	-	-	-	-
Demais Subfunções	-	-	-	-	-	-	-	-	-	-	-
ESSENCIAL A JUSTIÇA	-	-	-	-	-	-	-	-	-	-	-
Defesa da Ordem Jurídica	-	-	-	-	-	-	-	-	-	-	-
Representação Judicial e Extrajudicial	-	-	-	-	-	-	-	-	-	-	-
Demais Subfunções	-	-	-	-	-	-	-	-	-	-	-
ADMINISTRAÇÃO	5.276.590,00	4.351.749,61	3.886.538,05	3.886.538,05	0,18	465.211,56	778.134,96	778.134,96	0,20	3.573.614,65	3.108.403,09
Planejamento e Orçamento	-	-	-	-	-	-	-	-	-	-	-
Administração Geral	4.204.590,00	3.558.729,57	3.164.689,09	3.164.689,09	0,14	394.040,48	636.917,03	636.917,03	0,16	2.921.812,54	2.527.772,06
Administração Financeira	652.000,00	533.020,04	511.388,96	511.388,96	0,02	21.631,08	64.540,64	64.540,64	0,02	468.479,40	446.848,32
Controle Interno	120.000,00	120.000,00	70.460,00	70.460,00	0,00	49.540,00	13.788,90	13.788,90	0,00	106.211,10	56.671,10
Normatização e Fiscalização	-	-	-	-	-	-	-	-	-	-	-
Tecnologia da Informação	-	-	-	-	-	-	-	-	-	-	-
Ordenamento Territorial	-	-	-	-	-	-	-	-	-	-	-
Formação de Recursos Humanos	-	-	-	-	-	-	-	-	-	-	-
Administração de Receitas	-	-	-	-	-	-	-	-	-	-	-
Administração de Concessões	-	-	-	-	-	-	-	-	-	-	-
Comunicação Social	-	-	-	-	-	-	-	-	-	-	-
Demais Subfunções	300.000,00	140.000,00	140.000,00	140.000,00	0,01	-	62.888,39	62.888,39	0,02	77.111,61	77.111,61
DEFESA NACIONAL	-	-	-	-	-	-	-	-	-	-	-
Defesa Aérea	-	-	-	-	-	-	-	-	-	-	-
Defesa Naval	-	-	-	-	-	-	-	-	-	-	-
Defesa Terrestre	-	-	-	-	-	-	-	-	-	-	-
Demais Subfunções	-	-	-	-	-	-	-	-	-	-	-
SEGURANÇA PÚBLICA	-	-	-	-	-	-	-	-	-	-	-
Policiamiento	-	-	-	-	-	-	-	-	-	-	-
Defesa Civil	-	-	-	-	-	-	-	-	-	-	-
Informação e Inteligência	-	-	-	-	-	-	-	-	-	-	-
Demais Subfunções	-	-	-	-	-	-	-	-	-	-	-

RELAÇÕES EXTERIORES	-	-	-	-	-	-	-	-	-	-	-
Relações Diplomáticas	-	-	-	-	-	-	-	-	-	-	-
Cooperação Internacional	-	-	-	-	-	-	-	-	-	-	-
Demais Subfunções	-	-	-	-	-	-	-	-	-	-	-
ASSISTÊNCIA SOCIAL	1.765.200,00	1.777.200,00	1.125.803,56	1.125.803,56	0,05	651.396,44	138.117,46	138.117,46	0,04	1.639.082,54	987.686,10
Assistência ao Idoso	-	-	-	-	-	-	-	-	-	-	-
Assistência ao Portador de Deficiência	-	-	-	-	-	-	-	-	-	-	-
Assistência à Criança e ao Adolescente	55.000,00	133.040,00	120.000,00	120.000,00	0,01	13.040,00	14.066,66	14.066,66	0,00	118.973,34	105.933,34
Assistência Comunitária	914.200,00	786.160,00	222.548,38	222.548,38	0,01	563.611,62	28.054,50	28.054,50	0,01	758.105,50	194.493,88
Demais Subfunções	796.000,00	858.000,00	783.255,18	783.255,18	0,04	74.744,82	95.996,30	95.996,30	0,02	762.003,70	687.258,88
PREVIDÊNCIA SOCIAL	-	-	-	-	-	-	-	-	-	-	-
Previdência Básica	-	-	-	-	-	-	-	-	-	-	-
Previdência do Regime Estatutário	-	-	-	-	-	-	-	-	-	-	-
Previdência Complementar	-	-	-	-	-	-	-	-	-	-	-
Previdência Especial	-	-	-	-	-	-	-	-	-	-	-
Demais Subfunções	-	-	-	-	-	-	-	-	-	-	-
SAÚDE	4.023.540,00	4.173.472,02	3.770.649,50	3.770.649,50	0,17	402.822,52	592.780,07	592.780,07	0,15	3.580.691,95	3.177.869,43
Atenção Básica	3.633.400,00	3.670.142,22	3.420.384,89	3.420.384,89	0,16	249.757,33	534.265,02	534.265,02	0,14	3.135.877,20	2.886.119,87
Assistência Hospitalar e Ambulatorial	137.000,00	87.785,68	29.113,00	29.113,00	0,00	58.672,68	5.113,00	5.113,00	0,00	82.672,68	24.000,00
Suporte Profilático e Terapêutico	103.140,00	136.339,12	93.021,61	93.021,61	0,00	43.317,51	2.720,90	2.720,90	0,00	133.618,22	90.300,71
Vigilância Sanitária	45.500,00	78.500,00	63.000,00	63.000,00	0,00	15.500,00	12.331,95	12.331,95	0,00	66.168,05	50.668,05
Vigilância Epidemiológica	74.500,00	165.820,00	143.770,00	143.770,00	0,01	22.050,00	16.989,20	16.989,20	0,00	148.830,80	126.780,80
Alimentação e Nutrição	-	-	-	-	-	-	-	-	-	-	-
Demais Subfunções	30.000,00	34.885,00	21.360,00	21.360,00	0,00	13.525,00	21.360,00	21.360,00	0,01	13.525,00	-
TRABALHO	-	-	-	-	-	-	-	-	-	-	-
Proteção e Benefícios ao Trabalhador	-	-	-	-	-	-	-	-	-	-	-
Relações de Trabalho	-	-	-	-	-	-	-	-	-	-	-
Empregabilidade	-	-	-	-	-	-	-	-	-	-	-
Fomento ao Trabalho	-	-	-	-	-	-	-	-	-	-	-
Demais Subfunções	-	-	-	-	-	-	-	-	-	-	-
EDUCAÇÃO	9.080.650,00	10.150.370,19	8.062.609,54	8.062.609,54	0,37	2.087.760,65	1.490.086,86	1.490.086,86	0,39	8.660.283,33	6.572.522,68
Ensino Fundamental	7.397.650,00	7.873.011,92	6.525.462,64	6.525.462,64	0,30	1.347.549,28	1.195.661,61	1.195.661,61	0,31	6.677.350,31	5.329.801,03
Ensino Médio	-	-	-	-	-	-	-	-	-	-	-
Ensino Profissional	-	-	-	-	-	-	-	-	-	-	-
Ensino Superior	3.000,00	3.000,00	-	-	-	3.000,00	-	-	-	3.000,00	-
Educação Infantil	1.490.000,00	2.084.358,27	1.487.726,69	1.487.726,69	0,07	596.631,58	294.425,25	294.425,25	0,08	1.789.933,02	1.193.301,44
Educação de Jovens e Adultos	190.000,00	190.000,00	49.420,21	49.420,21	0,00	140.579,79	-	-	-	190.000,00	49.420,21
Educação Especial	-	-	-	-	-	-	-	-	-	-	-
Demais Subfunções	-	-	-	-	-	-	-	-	-	-	-
CULTURA	100.000,00	100.000,00	32.317,15	32.317,15	0,00	67.682,85	3.550,00	3.550,00	0,00	96.450,00	28.767,15
Patrimônio Histórico, Artístico e Arqueológico	-	-	-	-	-	-	-	-	-	-	-
Difusão Cultural	100.000,00	100.000,00	32.317,15	32.317,15	0,00	67.682,85	3.550,00	3.550,00	0,00	96.450,00	28.767,15
Demais Subfunções	-	-	-	-	-	-	-	-	-	-	-
DIREITOS DA CIDADANIA	-	-	-	-	-	-	-	-	-	-	-
Custódia e Reintegração Social	-	-	-	-	-	-	-	-	-	-	-
Direitos Individuais, Coletivos e Difusos	-	-	-	-	-	-	-	-	-	-	-
Assistência aos Povos Indígenas	-	-	-	-	-	-	-	-	-	-	-
Demais Subfunções	-	-	-	-	-	-	-	-	-	-	-
URBANISMO	4.664.000,00	4.379.976,61	4.093.841,49	4.093.841,49	0,19	286.135,12	548.281,57	548.281,57	0,14	3.831.695,04	3.545.559,92
Infra-Estrutura Urbana	124.000,00	32.574,64	1.651,05	1.651,05	0,00	30.923,59	1.651,05	1.651,05	0,00	30.923,59	-
Serviços Urbanos	1.620.000,00	1.682.203,71	1.662.203,71	1.662.203,71	0,08	20.000,00	194.812,80	194.812,80	0,05	1.487.390,91	1.467.390,91

Transportes Coletivos Urbanos												
Demais Subfunções	2.920.000,00	2.665.198,26	2.429.986,73	2.429.986,73	0,11	235.211,53	351.817,72	351.817,72	0,09	2.313.380,54	2.078.169,01	
HABITAÇÃO	50.000,00	5.000,00	-	-	-	5.000,00	-	-	-	5.000,00	-	
Habituação Rural												
Habituação Urbana	50.000,00	5.000,00				5.000,00				5.000,00		
Demais Subfunções												
SANEAMENTO	104.000,00	4.289,63	-	-	-	4.289,63	-	-	-	4.289,63	-	
Saneamento Básico Rural												
Saneamento Básico Urbano	104.000,00	4.289,63				4.289,63				4.289,63		
Demais Subfunções												
GESTÃO AMBIENTAL	60.000,00	23.660,23	-	-	-	23.660,23	-	-	-	23.660,23	-	
Preservação e Conservação Ambiental												
Controle Ambiental	60.000,00	23.660,23				23.660,23				23.660,23		
Recuperação de Áreas Degradadas												
Recursos Hídricos												
Meteorologia												
Demais Subfunções												
CIÊNCIA E TECNOLOGIA	-	-	-	-	-	-	-	-	-	-	-	
Desenvolvimento Científico												
Desenvolvimento Tecnológico e Engenharia												
Difusão do Conhecimento Científico e Tecnológico												
Demais Subfunções												
AGRICULTURA	232.000,00	246.000,00	63.400,00	63.400,00	0,00	182.600,00	12.658,80	12.658,80	0,00	233.341,20	50.741,20	
Promoção da Produção Vegetal												
Promoção da Produção Animal	10.000,00	10.000,00				10.000,00				10.000,00		
Defesa Sanitária Vegetal												
Defesa Sanitária Animal												
Abastecimento	42.000,00	42.000,00				42.000,00				42.000,00		
Extensão Rural												
Irrigação	20.000,00	20.000,00				20.000,00				20.000,00		
Demais Subfunções	160.000,00	174.000,00	63.400,00	63.400,00	0,00	110.600,00	12.658,80	12.658,80	0,00	161.341,20	50.741,20	
ORGANIZAÇÃO AGRÁRIA	-	-	-	-	-	-	-	-	-	-	-	
Reforma Agrária												
Colonização												
INDÚSTRIA	-	-	-	-	-	-	-	-	-	-	-	
Promoção Industrial												
Produção Industrial												
Minação												
Propriedade Industrial												
Normalização e Qualidade												
Demais Subfunções												
COMÉRCIO E SERVIÇOS	74.000,00	74.000,00	-	-	-	74.000,00	-	-	-	74.000,00	-	
Promoção Comercial												
Comercialização												
Comércio Exterior												
Serviços Financeiros												
Turismo	74.000,00	74.000,00				74.000,00				74.000,00		
Demais Subfunções												
COMUNICAÇÕES	-	-	-	-	-	-	-	-	-	-	-	
Comunicações Postais												
Telecomunicações												

Demais Subfunções												
ENERGIA	20.000,00	5.000,00	-	-	-	5.000,00	-	-	-	5.000,00	-	-
Conservação de Energia												
Energia Elétrica	20.000,00	5.000,00				5.000,00				5.000,00		
Petróleo												
Alcool												
Demais Subfunções												
TRANSPORTE	125.000,00	186.892,79	113.801,74	113.801,74	0,01	73.091,05	104.261,55	104.261,55	0,03	82.631,24	9.540,19	
Transporte Aéreo												
Transporte Rodoviário	125.000,00	186.892,79	113.801,74	113.801,74	0,01	73.091,05	104.261,55	104.261,55	0,03	82.631,24	9.540,19	
Transporte Ferroviário												
Transporte Hidroviário												
Transportes Especiais												
Demais Subfunções	-											
DESPORTO E LAZER	273.000,00	278.000,00	169.200,60	169.200,60	0,01	108.799,40	16.509,00	16.509,00	0,00	261.491,00	152.691,60	
Desporto de Rendimento												
Desporto Comunitário	51.000,00	51.000,00				51.000,00				51.000,00		
Lazer	22.000,00	101.520,00	80.520,00	80.520,00	0,00	21.000,00				101.520,00	80.520,00	
Demais Subfunções	200.000,00	125.480,00	88.680,60	88.680,60	0,00	36.799,40	16.509,00	16.509,00	0,00	108.971,00	72.171,60	
ENCARGOS ESPECIAIS	-	-	-	-	-	-	-	-	-	-	-	-
Refinanciamento da Dívida Interna												
Refinanciamento da Dívida Externa												
Serviço da Dívida Interna												
Serviço da Dívida Externa												
Transferências												
Outros Encargos Especiais												
Demais Subfunções												
RESERVA DE CONTINGÊNCIA	271.020,00	20,00				20,00				20,00		
RESERVA DO RPPS												
DESPESAS (INTRA-ORÇAMENTÁRIAS) (II)												
TOTAL (III) = (I + II)	28.000.000,00	28.000.000,00	21.964.241,93	21.964.241,93	3,00	6.035.758,07	3.866.774,56	3.866.774,56	3,00	24.133.225,44	18.097.467,37	

FONTE: Sistema <Contabilis>. Unidade Responsável: <Dívina Pastora>. Emissão: <27/03/2017>, às <14:07>. Assinado Digitalmente no dia <dd/mm/aaaa>, às <hh:mm:ss>.

1 Essa coluna poderá ser apresentada somente no último bimestre

SYLVIO MAURICIO MENDONÇA CARDOSO
PREFEITO MUNICIPAL

ANDRÉZA SANTANA
CONTADORA CRC/SE Nº 7.524

JOSÉ DOS REIS LIMA NETO
SECRETÁRIO FINANÇAS

FAGNER ALEXANDRE SILVA SANTOS
SECRETÁRIO DE CONTROLE INTERNO

PREFEITURA MUNICIPAL DE DIVINA PASTORA
RELATÓRIO RESUMIDO DA EXECUÇÃO ORÇAMENTÁRIA
DEMONSTRATIVO DA RECEITA CORRENTE LÍQUIDA
ORÇAMENTOS FISCAL E DA SEGURIDADE SOCIAL
PERÍODO DE JANEIRO À FEVEREIRO DE 2017

RREO - Anexo 3 (LRF, Art. 53, inciso I)

Em Reais

ESPECIFICAÇÃO	EVOLUÇÃO DA RECEITA REALIZADA NOS ÚLTIMOS 12 MESES												TOTAL (ÚLTIMOS 12 MESES)	PREVISÃO ATUALIZADA
	MARÇO	ABRIL	MAIO	JUNHO	JULHO	AGOSTO	SETEMBRO	OUTUBRO	NOVEMBRO	DEZEMBRO	JANEIRO	FEVEREIRO		
RECEITAS CORRENTES (I)	1.850.706,20	10.401.615,28	3.444.389,91	2.299.315,94	2.446.385,93	2.572.868,18	2.451.151,51	2.330.963,93	3.143.750,06	4.235.407,02	2.839.651,20	3.132.361,71	41.148.566,87	29.616.600,00
Receita Tributária	365.707,25	190.521,38	584.499,17	97.161,49	189.689,27	207.179,89	210.267,50	155.955,22	129.998,37	178.785,37	108.554,84	197.763,20	2.616.082,95	2.682.000,00
IPTU	114,76	10,38	-	147,82	-	-	-	-	-	662,53	1.238,58	199,74	2.373,81	2.000,00
ISS	316.556,07	144.778,88	214.067,38	236.462,46	119.920,00	155.517,13	100.045,28	109.097,28	66.298,08	78.975,29	102.654,66	68.566,94	1.712.939,45	2.000.000,00
ITBI	2.296,88	420,00	-	-	-	-	-	-	2.000,00	3.932,04	-	-	8.648,92	5.000,00
IRRF	46.435,04	45.210,62	370.431,79	139.448,79	69.769,27	51.662,76	110.222,22	46.407,94	61.700,29	95.114,51	2.957,10	128.793,52	889.256,27	670.000,00
Outras Receitas Tributárias	304,50	101,50	-	-	-	-	-	450,00	-	101,00	1.704,50	203,00	2.864,50	5.000,00
Receita de Contribuições														
Receita Patrimonial	13.325,17	24.494,34	57.964,40	56.265,81	52.561,87	53.902,70	45.511,12	39.903,35	36.576,62	37.303,17	42.958,68	35.379,29	496.146,52	211.600,00
Receita Agropecuária														
Receita Industrial														
Receita de Serviços														
Transferências Correntes	1.471.507,66	10.186.599,56	2.792.074,47	2.145.888,64	2.204.032,13	2.311.785,59	2.190.572,89	2.135.056,26	2.977.058,17	4.018.698,47	2.685.598,33	2.899.208,87	38.018.081,04	26.713.000,00
Cota-Parte do FPM	450.856,20	535.971,19	712.712,31	588.815,82	652.918,59	529.413,17	430.518,68	522.604,47	953.484,50	1.490.527,76	636.403,13	815.851,69	8.320.077,51	8.000.000,00
Cota-Parte do ICMS	350.672,12	284.020,82	357.826,25	264.611,10	226.696,67	295.142,61	232.581,83	241.483,22	476.093,12	676.202,54	601.904,17	334.363,15	4.341.597,60	4.500.000,00
Cota-Parte do IPVA	3.846,65	7.414,61	6.480,84	6.575,75	3.972,73	5.992,84	3.896,89	2.333,14	1.702,33	2.119,92	4.577,78	5.660,30	54.573,78	60.000,00
Cota-Parte do ITR	44,59	110,12	120,60	-	-	6,54	1.083,17	28.048,18	1.411,60	2.322,80	475,89	33.623,49	33.623,49	3.000,00
Cota-Parte do IPI	175,60	197,55	204,86	204,86	175,60	168,28	190,23	190,23	204,86	175,60	296,34	355,61	2.539,62	296,34
Transferências da LC 87/1996	341,92	341,92	341,92	341,92	341,92	341,92	341,92	341,92	341,92	341,92	466,78	466,78	4.352,76	466,78
Transferências do FUNDEB	311.361,94	305.561,60	372.135,29	365.835,97	260.090,38	322.606,81	273.376,19	310.572,13	562.601,08	692.557,46	465.008,88	488.999,01	4.730.706,74	5.000.000,00
Outras Transferências Correntes	354.208,64	9.052.981,75	1.342.252,40	919.503,22	1.059.836,24	1.158.113,42	1.248.583,98	1.029.482,97	981.218,76	1.154.450,47	976.465,36	1.253.512,33	20.530.609,54	9.149.236,88
Outras Receitas Correntes	166,12	-	9.851,87	-	102,66	-	4.800,00	49,10	116,90	620,01	2.539,35	10,35	18.256,36	10.000,00
DEDUÇÕES (II)	161.187,36	165.611,16	215.537,29	172.109,82	131.617,02	166.213,01	133.722,48	159.000,15	286.647,63	366.789,64	248.824,78	231.339,44	2.438.599,78	2.514.600,00
Dedução de Receita para Formação do FUNDEB	161.187,36	165.611,16	215.537,29	172.109,82	131.617,02	166.213,01	133.722,48	159.000,15	286.647,63	366.789,64	248.824,78	231.339,44	2.438.599,78	2.514.600,00
RECEITA CORRENTE LÍQUIDA (III) = (I - II)	1.689.518,84	10.236.004,12	3.228.852,62	2.127.206,12	2.314.768,91	2.406.655,17	2.317.429,03	2.171.963,78	2.857.102,43	3.868.617,38	2.590.826,42	2.901.022,27	38.709.967,09	27.102.000,00

FONTE: Sistema "Contabilize", Unidade Responsável: "Divina Pastora". Emissão: <27/03/2017>, às <14:07>. Assinado Digitalmente no dia <00/mm/aaaa>, às <hh:mm:ss>.

SYLVIO MARCELLO MENDONÇA CARDOSO
PREFEITO MUNICIPAL

JOSÉ DOS REIS LIMA NETO
SECRETÁRIO FINANÇAS

FAGNER ALEXANDRE SILVA SANTOS
SECRETÁRIO DE CONTROLE INTERNO

ANDRÉZA SANTANA
CONTADORA CRC/SP Nº 7.524

PREFEITURA MUNICIPAL DE DIVINA PASTORA
 RELATÓRIO RESUMIDO DA EXECUÇÃO ORÇAMENTÁRIA
DEMONSTRATIVO DAS RECEITAS E DESPESAS PREVIDENCIÁRIAS DO REGIME PRÓPRIO DE PREVIDÊNCIA DOS SERVIDORES
 ORÇAMENTO DA SEGURIDADE SOCIAL
 PERÍODO DE JANEIRO À FEVEREIRO DE 2017

RREO - Anexo 4 (LRF, Art. 53, inciso II)

Em Reais

RECEITAS	PREVISÃO INICIAL	PREVISÃO ATUALIZADA	RECEITAS REALIZADAS	
			Até o Bimestre/ <Exercício>	Até o Bimestre/ <Exercício Anterior>
RECEITAS PREVIDENCIÁRIAS - RPPS (EXCETO INTRA-ORÇAMENTÁRIAS) (I)				
RECEITAS CORRENTES				
Receita de Contribuições dos Segurados				
Pessoal Civil				
Ativo				
Inativo				
Pensionista				
Pessoal Militar				
Ativo				
Inativo				
Militar				
Outras Receitas de Contribuições				
Receita Patrimonial				
Receitas Imobiliárias				
Receitas de Valores Mobiliários				
Outras Receitas Patrimoniais				
Receita de Serviços				
Outras Receitas Correntes				
Compensação Previdenciária do RGPS para o RPPS				
Demais Receitas Correntes				
RECEITAS DE CAPITAL				
Alienação de Bens, Direitos e Ativos				
Amortização de Empréstimos				
Outras Receitas de Capital				
RECEITAS PREVIDENCIÁRIAS - RPPS (INTRA-ORÇAMENTÁRIAS) (II)				
TOTAL DAS RECEITAS PREVIDENCIÁRIAS RPPS - (III) = (I + II)				

SEM MOVIMENTO



DESPESAS	DOTAÇÃO INICIAL	DOTAÇÃO ATUALIZADA	DESPESAS EMPENHADAS				INSCRITAS EM RESTOS A PAGAR NÃO PROCESSADOS	
			Até o Bimestre/ <Exercício>	Até o Bimestre/ <Exercício Anterior>	é o Bimestre/ <Exercício o>	Até o Bimestre/ <Exercício Anterior>	Em <Exercício>	Em <Exercício Anterior>
DESPESAS PREVIDENCIÁRIAS - RPPS (EXCETO INTRA-ORÇAMENTÁRIAS) (IV) ADMINISTRAÇÃO Despesas Correntes Despesas de Capital PREVIDÊNCIA Pessoal Civil Aposentadorias Pensões Outros Benefícios Previdenciários Pessoal Militar Reformas Pensões Outros Benefícios Previdenciários Outras Despesas Previdenciárias Compensação Previdenciária do RPPS para o RGPS Demais Despesas Previdenciárias DESPESAS PREVIDENCIÁRIAS - RPPS (INTRA-ORÇAMENTÁRIAS) (V) TOTAL DAS DESPESAS PREVIDENCIÁRIAS RPPS (VI) = (IV + V)								
SEM MOVIMENTO								
RESULTADO PREVIDENCIÁRIO (VII) = (III - VI)								

<u>APORTES DE RECURSOS PARA O REGIME PRÓPRIO DE PREVIDÊNCIA DO SERVIDOR</u>	APORTES REALIZADOS
TOTAL DOS APORTES PARA O RPPS Plano Financeiro Recursos para Cobertura de Insuficiências Financeiras Recursos para Formação de Reserva Outros Aportes para o RPPS Plano Previdenciário Recursos para Cobertura de Déficit Financeiro Recursos para Cobertura de Déficit Atuarial Outros Aportes para o RPPS	

RESERVA ORÇAMENTÁRIA DO RPPS	PREVISÃO ORÇAMENTÁRIA
VALOR	


BENS E DIREITOS DO RGPS	PERÍODO DE REFERÊNCIA	
	<Exercício>	<Exercício Anterior>
CAIXA BANCOS CONTA MOVIMENTO INVESTIMENTOS OUTROS BENS E DIREITOS		

RECEITAS INTRA-ORÇAMENTÁRIAS - RPPS	PREVISÃO INICIAL	PREVISÃO ATUALIZADA	RECEITAS REALIZADAS	
			Até o Bimestre/ <Exercício>	Até o Bimestre/ <Exercício Anterior>
RECEITAS CORRENTES (VIII) Receita de Contribuições Patronal Pessoal Civil Ativo Inativo Pensionista Pessoal Militar Ativo Inativo Militar Para Cobertura de Déficit Atuarial Em Regime de Débitos e Parcelamentos Receita Patrimonial Receita de Serviços Outras Receitas Correntes RECEITAS DE CAPITAL (IX) Alienação de Bens Amortização de Empréstimos Outras Receitas de Capital DEDUÇÕES DA RECEITA (X) TOTAL DAS RECEITAS PREVIDENCIÁRIAS INTRA-ORÇAMENTÁRIAS (XI) = (VIII + IX - X)				


SEM MOVIMENTO

DESPESAS INTRA-ORÇAMENTÁRIAS - RPPS	DOTAÇÃO INICIAL	DOTAÇÃO ATUALIZADA	DESPESAS EMPENHADAS		DESPESAS LIQUIDADAS		INSCRITAS EM RESTOS A PAGAR NÃO	
			Até o Bimestre/ <Exercício>	Até o Bimestre/ <Exercício Anterior>	Até o Bimestre/ <Exercício>	Até o Bimestre/ <Exercício Anterior>	Em <Exercício>	Em <Exercício Anterior>
ADMINISTRAÇÃO (XII) Despesas Correntes Despesas de Capital								
TOTAL DAS DESPESAS PREVIDENCIÁRIAS INTRA-ORÇAMENTÁRIAS (XIII) = (XII)								


FONTE: Sistema <Contabilis>, Unidade Responsável: <Divina Pastora>. Emissão: <27/03/2017>, às <14:07>. Assinado Digitalmente no dia <dd/mm/aaaa>, às <hh:mm:ss>.



 SYLVIO MAURÍCIO MENDONÇA CARDOSO
 PREFEITO MUNICIPAL



 ANDRÉZA SANTANA
 CONTADORA CRC/SE Nº 7.524



 JOSÉ DOS REIS LIMA NETO
 SECRETÁRIO FINANÇAS



 FAGNER ALEXANDRE SILVA SANTOS
 SECRETÁRIO DE CONTROLE INTERNO

PREFEITURA MUNICIPAL DE DIVINA PASTORA
RELATÓRIO RESUMIDO DA EXECUÇÃO ORÇAMENTÁRIA
DEMONSTRATIVO DO RESULTADO NOMINAL
ORÇAMENTOS FISCAL E DA SEGURIDADE SOCIAL
PERÍODO DE JANEIRO Á FEVEREIRO DE 2017


RREO - ANEXO 5 (LRF, art 53, inciso III)

R\$ 1,00

<u>DÍVIDA FISCAL LÍQUIDA</u>	SALDO		
	Em 31/Dez/<Exercício (a)	Em <Bimestre Anterior> (b)	Em <Bimestre> (c)
DÍVIDA CONSOLIDADA (I)	32.275,63	32.275,63	32.275,63
DEDUÇÕES (II)	6.786.862,45	7.816.370,42	7.816.370,42
Disponibilidade de Caixa bruta	6.159.246,92	7.173.813,42	7.173.813,42
Demais Haveres Financeiros	627.615,53	642.557,00	642.557,00
(-) Restos a Pagar Processados (Exceto precatórios)			
DÍVIDA CONSOLIDADA LÍQUIDA (III) = (I - II)	-	7.784.094,79	-
RECEITA DE PRIVATIZAÇÕES (IV)			
PASSIVOS RECONHECIDOS (V)			
DÍVIDA FISCAL LÍQUIDA (VI) = (III + IV - V)	-	7.784.094,79	-


<u>RESULTADO NOMINAL</u>	PERÍODO DE REFERÊNCIA	
	No Bimestre (c-b)	Até o Bimestre (c-a)
VALOR	-	1.029.507,97

<u>DISCRIMINAÇÃO DA META FISCAL</u>	VALOR CORRENTE
META DE RESULTADO NOMINAL FIXADA NO AMF DA LDO PARA O EXERCÍCIO DE REFERÊNCIA	-




REGIME PREVIDENCIÁRIO			
DÍVIDA FISCAL LÍQUIDA PREVIDENCIÁRIA	SALDO		
	Em 31/Dez/<Exercício (a)	Em <Bimestre Anterior> (b)	Em <Bimestre> (c)
DÍVIDA CONSOLIDADA PREVIDENCIÁRIA (VII)	-	-	-
Passivo Atuarial			
Demais Dívidas			
DEDUÇÕES (VIII)	-	-	-
Disponibilidade de Caixa Bruta			
Investimentos			
Demais Haveres Financeiros			
(-) Restos a Pagar Processados			
DÍVIDA CONSOLIDADA LÍQUIDA PREVIDENCIÁRIA (IX) = (VII - V)	-	-	-
PASSIVOS RECONHECIDOS (X)			
DÍVIDA FISCAL LÍQUIDA PREVIDENCIÁRIA (XI) = (IX - X)	-	-	-

FONTE: Sistema <Contabilis>, Unidade Responsável: <Divina Pastora>. Emissão: <27/03/2017>, às <14:07>. Assinado Digitalmente no dia <dd/mm/aaaa>, às <hh:mm:ss>.


 SYLVIO MAURÍCIO MENDONÇA CARDOSO
 PREFEITO MUNICIPAL


 ANDREZA SANTANA
 CONTADORA CRC/SE Nº 7.524


 JOSÉ DOS REIS LIMA NETO
 SECRETÁRIO FINANÇAS


 FAGNER ALEXANDRE SILVA SANTOS
 SECRETÁRIO DE CONTROLE INTERNO

PREFEITURA MUNICIPAL DE DIVINA PASTORA
RELATÓRIO RESUMIDO DA EXECUÇÃO ORÇAMENTÁRIA
DEMONSTRATIVO DO RESULTADO PRIMÁRIO - ESTADOS, DISTRITO FEDERAL E MUNICÍPIOS
ORÇAMENTOS FISCAL E DA SEGURIDADE SOCIAL
PERÍODO DE JANEIRO À FEVEREIRO DE 2017


RREO - ANEXO 6 (LRF, art 53, inciso III)


Em reais

RECEITAS PRIMÁRIAS	PREVISÃO ATUALIZADA	RECEITAS REALIZADAS	
		Até o Bimestre/ <Exercício>	Até o Bimestre/ <Exercício Anterior>
RECEITAS PRIMARIAS CORRENTES (I)	29.614.600,00	6.389.811,11	3.543.067,87
Receitas Tributárias	2.682.000,00	306.318,04	310.676,10
IPTU	2.000,00	1.438,32	
ISS	2.000.000,00	171.221,60	
ITBI	5.000,00	-	
IRRF	670.000,00	131.750,62	
Outras Receitas Tributárias	5.000,00	1.907,50	310.676,10
Receitas de Contribuições	-	-	-
Receitas Previdenciárias	-	-	-
Outras Receitas de Contribuições	-	-	-
Receita Patrimonial Líquida	211.600,00	496.146,52	26.844,93
Receita Patrimonial	211.600,00	496.146,52	26.844,93
(-) Aplicações Financeiras			
Transferências Correntes	26.713.000,00	5.584.807,20	3.205.374,15
Cota-Parte do FPM	8.000.000,00	1.452.254,82	
Cota-Parte do ICMS	4.500.000,00	936.267,32	
Cota-Parte do IPVA	60.000,00	10.238,08	
Convênios	350.000,00		
Outras Transferências Correntes	13.803.000,00	3.186.046,98	3.205.374,15
Demais Receitas Correntes	8.000,00	2.539,35	172,69
Dívida Ativa	3.000,00	-	172,69
Diversas Receitas Correntes	5.000,00	2.539,35	
RECEITAS DE CAPITAL (II)	898.000,00	-	-
Operações de Crédito (III)			
Amortização de Empréstimos (IV)			
Alienação de Bens (V)	5.000,00		
Transferências de Capital	893.000,00	-	-
Convênios	893.000,00		
Outras Transferências de Capital			
Outras Receitas de Capital			
RECEITAS PRIMARIAS DE CAPITAL (VI) = (II - III - IV - V)	893.000,00	-	-
RECEITA PRIMARIA TOTAL (VII) = (I + VI)	30.507.600,00	6.389.811,11	3.543.067,87

DESPESAS PRIMÁRIAS	DOTAÇÃO ATUALIZADA	DESPESAS EMPENHADAS		DESPESAS LIQUIDADAS		INSCRITAS EM RESTOS A PAGAR NÃO PROCESSADOS	
		Até o Bimestre/ <Exercício>	Até o Bimestre/ <Exercício Anterior>	Até o Bimestre/ <Exercício>	Até o Bimestre/ <Exercício Anterior>	Em <Exercício>	Em <Exercício Anterior>
DESPESAS CORRENTES (VIII)	26.090.316,09	21.586.779,14	19.576.941,68	3.642.723,57	2.764.352,70	17.944.055,57	16.812.588,98
Pessoal e Encargos Sociais	16.277.586,09	14.036.429,12	15.572.511,79	2.871.082,49	2.486.677,16	11.165.346,63	13.085.834,63
Juros e Encargos da Dívida (IX)	-	-	-	-	-	-	-
Outras Despesas Correntes	9.812.730,00	7.550.350,02	4.004.429,89	771.641,08	277.675,54	6.778.708,94	3.726.754,35
DESPESAS PRIMÁRIAS CORRENTES (X) = (VIII - IX)	26.090.316,09	21.586.779,14	19.576.941,68	3.642.723,57	2.764.352,70	17.944.055,57	16.812.588,98
DESPESAS DE CAPITAL (XI)	1.141.851,80	377.462,79	248.350,04	224.050,99	54.534,84	153.411,80	193.815,20
Investimentos	989.651,80	237.462,79	48.350,04	161.162,60	23.884,00	76.300,19	24.466,04
Inversões Financeiras	-	-	-	-	-	-	-
Concessão de Empréstimos (XII)	-	-	-	-	-	-	-
Aquisição de Título de Capital já Integralizado (XIII)	-	-	-	-	-	-	-
Demais Inversões Financeiras	-	-	-	-	-	-	-
Amortização da Dívida (XIV)	152.200,00	140.000,00	200.000,00	62.888,39	30.650,84	77.111,61	169.349,16
DESPESAS PRIMÁRIAS DE CAPITAL (XV) = (XI - XII - XIII - XIV)	989.651,80	237.462,79	48.350,04	161.162,60	23.884,00	76.300,19	24.466,04
RESERVA DE CONTINGÊNCIA (XVI)							
RESERVA DO RPPS (XVII)							
DESPESA PRIMÁRIA TOTAL (XVIII) = (X + XV + XVI + XVII)	27.079.967,89	21.824.241,93	19.625.291,72	3.803.886,17	2.788.236,70	18.020.355,76	16.837.055,02
RESULTADO PRIMÁRIO (XIX) = (VII - XVIII)	3.427.632,11	- 21.824.241,93	- 16.082.223,85	- 3.803.886,17	754.831,17	- 18.020.355,76	- 16.837.055,02
SALDO DE EXERCÍCIOS ANTERIORES							
DISCRIMINAÇÃO DA META FISCAL				VALOR CORRENTE			
META DE RESULTADO PRIMÁRIO FIXADA NO ANEXO DE METAS FISCAIS DA LDO P/ O EXERCÍCIO DE REFERÊNCIA							

FONTE: Sistema <Contabilis>. Unidade Responsável: <Divina Pastora>. Emissão: <27/03/2017>, às <14:07>. Assinado Digitalmente no dia <dd/mm/aaaa>, às <hh:mm:ss>.


SYLVIO MAURÍCIO MENDONÇA CARDOSO
PREFEITO MUNICIPAL


JOSÉ DOS REIS LIMA NETO
SECRETÁRIO FINANÇAS


AGNER ALEXANDRE SILVA SANT'ANA
SECRETÁRIO DE CONTROLE INTERNO


ANDREZA SANTANA
CONTADORA CRC/SE Nº 7.524


PREFEITURA MUNICIPAL DE DIVINA PASTORA
RELATÓRIO RESUMIDO DA EXECUÇÃO ORÇAMENTÁRIA
DEMONSTRATIVO DOS RESTOS A PAGAR POR PODER E ÓRGÃO
ORÇAMENTOS FISCAL E DA SEGURIDADE SOCIAL
PERÍODO DE JANEIRO Á FEVEREIRO DE 2017

RREO - ANEXO 7 (LRF, art. 53, inciso V)

Em Reais

PODER/ÓRGÃO	RESTOS A PAGAR PROCESSADOS E NÃO PROCESSADOS LIQUIDADOS EM EXERCÍCIOS ANTERIORES					RESTOS A PAGAR NÃO PROCESSADOS						Saldo Total (a+b)
	Inscritos		Pagos	Cancelados	Saldo a pagar (a)	Inscritos		Liquidados	Pagos	Cancelados	Saldo (b)	
	Em Exercícios Anteriores	Em 31 de dezembro de <Exercício Anterior>				Em Exercícios Anteriores	Em 31 de dezembro de <Exercício Anterior>					
RESTOS A PAGAR (EXCETO INTRA-ORÇAMENTÁRIOS)	298.888,70	988.001,51	809.812,49	-	477.077,72	1.325.407,69	861.540,59	160.813,43	158.230,51	-	2.028.717,77	2.505.795,49
PODER EXECUTIVO	298.888,70	988.001,51	809.812,49	-	477.077,72	1.325.407,69	861.540,59	160.813,43	158.230,51	-	2.028.717,77	2.505.795,49
PODER LEGISLATIVO												
RESTOS A PAGAR (INTRA-ORÇAMENTÁRIOS) (II)												-
TOTAL (III) = (I + II)	298.888,70	988.001,51	809.812,49	-	477.077,72	1.325.407,69	861.540,59	160.813,43	158.230,51	-	2.028.717,77	2.505.795,49

FONTE: Sistema <Contabilis>, Unidade Responsável: <Divina Pastora>, Emissão: <27/03/2017>, às <14:07>, Assinado Digitalmente no dia <dd/mm/aaaa>, às <hh:mm:ss>.


SYLVIO MÁRCIO MENDONÇA CARDOSO
PREFEITO MUNICIPAL


JOSÉ DOS REIS LIMA NETO
SECRETÁRIO FINANÇAS


FAGNER ALEXANDRE SILVA SANTOS
SECRETÁRIO DE CONTROLE INTERNO


ANDREZA SANTANA
CONTADORA CRC/SE Nº 7.524

PREFEITURA MUNICIPAL DE DIVINA PASTORA
RELATÓRIO RESUMIDO DA EXECUÇÃO ORÇAMENTÁRIA
DEMONSTRATIVO DAS RECEITAS E DESPESAS COM MANUTENÇÃO E DESENVOLVIMENTO DO ENSINO - MDE
ORÇAMENTOS FISCAL E DA SEGURIDADE SOCIAL
PERÍODO DE JANEIRO Á FEVEREIRO DE 2017

RREO - ANEXO 8 (LDB, art. 72)

R\$ 1,00

RECEITAS DO ENSINO					
RECEITA RESULTANTE DE IMPOSTOS (caput do art. 212 da Constituição)	PREVISÃO INICIAL	PREVISÃO ATUALIZADA (a)	RECEITAS REALIZADAS		
			No Bimestre	Até o Bimestre (b)	% (c) = (b/a)x100
1- RECEITA DE IMPOSTOS	2.680.000,00	2.680.000,00	304.410,54	304.410,54	11,36%
1.1- Receita Resultante do Imposto sobre a Propriedade Predial e Territorial Urbana – IPTU	3.000,00	3.000,00	1.438,32	1.438,32	47,94%
1.1.1- IPTU	2.000,00	2.000,00	1.438,32	1.438,32	71,92%
1.1.2- Multas, Juros de Mora e Outros Encargos do IPTU					0,00%
1.1.3- Dívida Ativa do IPTU	1.000,00	1.000,00			0,00%
1.1.4- Multas, Juros de Mora, Atualização Monetária e Outros Encargos da Dívida Ativa do IPTU					0,00%
1.2- Receita Resultante do Imposto sobre Transmissão <i>Inter Vivos</i> – ITBI	6.000,00	6.000,00	-	-	0,00%
1.2.1- ITBI	5.000,00	5.000,00	-	-	0,00%
1.2.2- Multas, Juros de Mora e Outros Encargos do ITBI					0,00%
1.2.3- Dívida Ativa do ITBI	1.000,00	1.000,00			0,00%
1.2.4- Multas, Juros de Mora, Atualização Monetária e Outros Encargos da Dívida Ativa do ITBI					0,00%
1.3- Receita Resultante do Imposto sobre Serviços de Qualquer Natureza – ISS	2.001.000,00	2.001.000,00	171.221,60	171.221,60	8,56%
1.3.1- ISS	2.000.000,00	2.000.000,00	171.221,60	171.221,60	8,56%
1.3.2- Multas, Juros de Mora e Outros Encargos do ISS					0,00%
1.3.3- Dívida Ativa do ISS	1.000,00	1.000,00			0,00%
1.3.4- Multas, Juros de Mora, Atualização Monetária e Outros Encargos da Dívida Ativa do ISS					0,00%
1.4- Receita Resultante do Imposto de Renda Retido na Fonte – IRRF	670.000,00	670.000,00	131.750,62	131.750,62	19,66%
1.4.1- IRRF	670.000,00	670.000,00	131.750,62	131.750,62	19,66%
1.4.2- Multas, Juros de Mora e Outros Encargos do IRRF					0,00%
1.4.3- Dívida Ativa do IRRF					0,00%
1.4.4- Multas, Juros de Mora, Atualização Monetária e Outros Encargos da Dívida Ativa do IRRF					0,00%
2- RECEITA DE TRANSFERÊNCIAS CONSTITUCIONAIS E LEGAIS	12.733.000,00	12.733.000,00	2.400.821,62	2.401.121,62	18,86%
2.1- Cota-Parte FPM	8.000.000,00	8.000.000,00	1.452.254,82	1.452.254,82	18,15%
2.1.1- Cota-Parte FPM - 1%	160.000,00	160.000,00	-	-	0,00%
2.2- Cota-Parte ICMS	4.500.000,00	4.500.000,00	936.267,32	936.267,32	20,81%
2.3- ICMS-Desoneração – L.C. nº87/1996	5.000,00	5.000,00	933,56	933,56	18,67%
2.4- Cota-Parte IPI-Exportação	5.000,00	5.000,00	651,95	951,95	19,04%
2.5- Cota-Parte ITR	3.000,00	3.000,00	475,89	475,89	15,86%
2.6- Cota-Parte IPVA	60.000,00	60.000,00	10.238,08	10.238,08	17,06%

3- TOTAL DA RECEITA DE IMPOSTOS (1 + 2)	15.413.000,00	15.413.000,00	2.705.232,16	2.705.532,16	17,55%
RECEITAS ADICIONAIS PARA FINANCIAMENTO DO ENSINO	PREVISÃO INICIAL	PREVISÃO ATUALIZADA (a)	RECEITAS REALIZADAS		
			No Bimestre	Até o Bimestre (b)	% (c) = (b/a)x100
4- RECEITA DA APLICAÇÃO FINANCEIRA DE OUTROS RECURSOS DE IMPOSTOS VINCULADOS AO ENSINO	-	-	-	-	100,00%
5- RECEITA DE TRANSFERÊNCIAS DO FNDE	480.000,00	480.000,00	41.334,52	41.334,52	8,61%
5.1- Transferências do Salário-Educação	250.000,00	250.000,00	41.334,52	41.334,52	16,53%
5.2- Transferências Direta - PDDE	10.000,00	10.000,00	-	-	0,00%
5.3- Transferências Diretas - PNAE	180.000,00	180.000,00	-	-	0,00%
5.4- Transferências Diretas - PNATE	20.000,00	20.000,00	-	-	0,00%
5.5 - Outras Transferências do FNDE	20.000,00	20.000,00	-	-	0,00%
6- RECEITA DE TRANSFERÊNCIAS DE CONVÊNIOS	350.000,00	350.000,00	-	-	0,00%
6.1- Transferências de Convênios	350.000,00	350.000,00	-	-	0,00%
6.2- Aplicação Financeira dos Recursos de Convênios					0,00%
7- RECEITA DE OPERAÇÕES DE CRÉDITO					0,00%
8- OUTRAS RECEITAS PARA FINANCIAMENTO DO ENSINO					0,00%

FUNDEB

RECEITAS DO FUNDEB	PREVISÃO INICIAL	PREVISÃO ATUALIZADA (a)	RECEITAS REALIZADAS		
			No Bimestre	Até o Bimestre (b)	% (c) = (b/a)x100
11- RECEITAS DESTINADAS AO FUNDEB	2.514.600,00	2.514.600,00	480.164,32	480.224,32	19,10%
11.1- Cota-Parte FPM Destinada ao FUNDEB – (20% de 2.1.1)	1.600.000,00	1.600.000,00	290.450,96	290.450,96	18,15%
11.2- Cota-Parte ICMS Destinada ao FUNDEB – (20% de 2.2)	900.000,00	900.000,00	187.253,46	187.253,46	20,81%
11.3- ICMS-Desoneração Destinada ao FUNDEB – (20% de 2.3)	1.000,00	1.000,00	186,71	186,71	18,67%
11.4- Cota-Parte IPI-Exportação Destinada ao FUNDEB – (20% de 2.4)	1.000,00	1.000,00	130,39	190,39	19,04%
11.5- Cota-Parte ITR ou ITR Arrecadado Destinados ao FUNDEB – (20% de ((1.5 – 1.5.5) + 2.5))	600,00	600,00	95,18	95,18	15,86%
11.6- Cota-Parte IPVA Destinada ao FUNDEB – (20% de 2.6)	12.000,00	12.000,00	2.047,62	2.047,62	17,06%
12- RECEITAS RECEBIDAS DO FUNDEB	5.010.000,00	5.010.000,00	958.154,21	958.154,21	19,12%
12.1- Transferências de Recursos do FUNDEB	5.000.000,00	5.000.000,00	954.007,89	954.007,89	19,08%
12.2- Complementação da União ao FUNDEB	-	-	-	-	0,00%
12.3- Receita de Aplicação Financeira dos Recursos do FUNDEB	10.000,00	10.000,00	4.146,32	4.146,32	41,46%
13- RESULTADO LÍQUIDO DAS TRANSFERÊNCIAS DO FUNDEB (12.1 – 11)	2.485.400,00	2.485.400,00	473.843,57	473.783,57	19,06%

[SE RESULTADO LÍQUIDO DA TRANSFERÊNCIA (13) > 0] = ACRÉSCIMO RESULTANTE DAS TRANSFERÊNCIAS DO FUNDEB

[SE RESULTADO LÍQUIDO DA TRANSFERÊNCIA (13) < 0] = DECRÉSCIMO RESULTANTE DAS TRANSFERÊNCIAS DO FUNDEB

DESPESAS DO FUNDEB	DOTAÇÃO INICIAL	DOTAÇÃO ATUALIZADA (d)	DESPESAS LIQUIDADAS		
			No Bimestre	Até o Bimestre (e)	% (f) = (e/d)x100
13- PAGAMENTO DOS PROFISSIONAIS DO MAGISTÉRIO	3.507.000,00	4.097.000,00	1.022.718,56	1.022.718,56	24,96%
13.1- Com Educação Infantil	675.000,00	1.215.000,00	289.624,90	289.624,90	23,84%
13.2- Com Ensino Fundamental	2.832.000,00	2.882.000,00	733.093,66	733.093,66	25,44%
14- OUTRAS DESPESAS	1.513.000,00	1.006.000,00	114.677,85	114.677,85	11,40%
14.1- Com Educação Infantil	35.000,00	35.000,00	-	-	0,00%
14.2- Com Ensino Fundamental	1.478.000,00	971.000,00	114.677,85	114.677,85	11,81%
15- TOTAL DAS DESPESAS DO FUNDEB (13 + 14)	5.020.000,00	5.103.000,00	1.137.396,41	1.137.396,41	22,29%
DEDUÇÕES PARA FINS DE LIMITE DO FUNDEB PARA PAGAMENTO DOS PROFISSIONAIS DO MAGISTÉRIO					VALOR
16- RESTOS A PAGAR INSCRITOS NO EXERCÍCIO SEM DISPONIBILIDADE FINANCEIRA DE RECURSOS DO FUNDEB					-
17- DESPESAS CUSTEADAS COM O SUPERÁVIT FINANCEIRO, DO EXERCÍCIO ANTERIOR, DO FUNDEB					-
18- TOTAL DAS DEDUÇÕES CONSIDERADAS PARA FINS DE LIMITE DO FUNDEB (16 + 17)					-
INDICADORES DO FUNDEB					VALOR
19 - TOTAL DAS DESPESAS DO FUNDEB PARA FINS DE LIMITE (15 - 18)					1.137.396,41
19.1- MÍNIMO DE 60% DO FUNDEB NA REMUNERAÇÃO DO MAGISTÉRIO ¹ ((13 - (16+17))/11*100%					106,74%
19.2 - MÁXIMO DE 5% NÃO APLICADO NO EXERCÍCIO (100-(19))%					98,93%
CONTROLE DA UTILIZAÇÃO DE RECURSOS NO EXERCÍCIO SUBSEQÜENTE				VALOR	
20 - RECURSOS RECEBIDOS DO FUNDEB EM <EXERCÍCIO ANTERIOR> QUE NÃO FORAM UTILIZADOS				-	
21 - DESPESAS CUSTEADAS COM O SALDO DO ITEM 20 ATÉ O 1º TRIMESTRE DE <EXERCÍCIO > ²				-	
MANUTENÇÃO E DESENVOLVIMENTO DO ENSINO – DESPESAS CUSTEADAS COM A RECEITA RESULTANTE DE IMPOSTOS E RECURSOS DO FUNDEB					

RECEITAS COM AÇÕES TÍPICAS DE MDE	PREVISÃO INICIAL	PREVISÃO ATUALIZADA (a)	RECEITAS REALIZADAS		
			No Bimestre	Até o Bimestre (b)	% (c) = (b/a)x100
22- IMPOSTOS E TRANSFERÊNCIAS DESTINADAS À MDE (25% de 3) ³	3.853.250,00	3.853.250,00	676.308,04	676.383,04	17,55%
DESPESAS COM AÇÕES TÍPICAS DE MDE	DOTAÇÃO INICIAL	DOTAÇÃO ATUALIZADA (d)	DESPESAS LIQUIDADAS		
			No Bimestre	Até o Bimestre (e)	% (f) = (e/d)x100
23- EDUCAÇÃO INFANTIL	675.000,00	1.215.000,00	289.624,90	289.624,90	23,84%
23.1- Despesas Custeadas com Recursos do FUNDEB	675.000,00	1.215.000,00	289.624,90	289.624,90	23,84%
23.2- Despesas Custeadas com Outros Recursos de Impostos					0,00%
24- ENSINO FUNDAMENTAL	4.130.650,00	4.387.226,59	1.036.961,75	1.036.961,75	23,64%
24.1- Despesas Custeadas com Recursos do FUNDEB	2.832.000,00	2.882.000,00	733.093,66	733.093,66	25,44%
24.2- Despesas Custeadas com Outros Recursos de Impostos	1.298.650,00	1.505.226,59	303.868,09	303.868,09	20,19%
25- ENSINO MÉDIO					0,00%
26- ENSINO SUPERIOR					0,00%
27- ENSINO PROFISSIONAL NÃO INTEGRADO AO ENSINO REGULAR					0,00%
28- OUTRAS					0,00%
29- TOTAL DAS DESPESAS COM AÇÕES TÍPICAS DE MDE (23 + 24 + 25 + 26 + 27 + 28)	4.805.650,00	5.602.226,59	1.326.586,65	1.326.586,65	23,68%
DEDUÇÕES CONSIDERADAS PARA FINS DE LIMITE CONSTITUCIONAL				VALOR	
30- RESULTADO LÍQUIDO DAS TRANSFERÊNCIAS DO FUNDEB = (12)				958.154,21	
31- DESPESAS CUSTEADAS COM A COMPLEMENTAÇÃO DO FUNDEB NO EXERCÍCIO				-	
32- RECEITA DE APLICAÇÃO FINANCEIRA DOS RECURSOS DO FUNDEB ATÉ O BIMESTRE = (50 h)				-	
33- DESPESAS CUSTEADAS COM O SUPERÁVIT FINANCEIRO, DO EXERCÍCIO ANTERIOR, DO FUNDEB				-	
34- DESPESAS CUSTEADAS COM O SUPERÁVIT FINANCEIRO, DO EXERCÍCIO ANTERIOR, DE OUTROS RECURSOS DE IMPOSTOS				-	
35- RESTOS A PAGAR INSCRITOS NO EXERCÍCIO SEM DISPONIBILIDADE FINANCEIRA DE RECURSOS DE IMPOSTOS VINCULADOS AO ENSINO ⁴				-	
36- CANCELAMENTO, NO EXERCÍCIO, DE RESTOS A PAGAR INSCRITOS COM DISPONIBILIDADE FINANCEIRA DE RECURSOS DE IMPOSTOS				-	
37- TOTAL DAS DEDUÇÕES CONSIDERADAS PARA FINS DE LIMITE CONSTITUCIONAL (30 + 31 + 32 + 33 + 34 + 35 + 36)				958.154,21	
38- TOTAL DAS DESPESAS PARA FINS DE LIMITE ((23 + 24) – (37))				-	
39- MÍNIMO DE 25% DAS RECEITAS RESULTANTES DE IMPOSTOS EM MDE ⁵ ((38) / (3) x 100) %				28,98%	

OUTRAS INFORMACÕES PARA CONTROLE					
OUTRAS DESPESAS CUSTEADAS COM RECEITAS ADICIONAIS PARA FINANCIAMENTO DO ENSINO	DOTAÇÃO INICIAL	DOTAÇÃO ATUALIZADA (d)	DESPESAS LIQUIDADAS		
			No Bimestre	Até o Bimestre (e)	% (f) = (e/d)x100
40- DESPESAS CUSTEADAS COM A APLICAÇÃO FINANCEIRA DE OUTROS RECURSOS DE IMPOSTOS VINCULADOS AO ENSINO	-	-	-	-	0,00%
41- DESPESAS CUSTEADAS COM A CONTRIBUIÇÃO SOCIAL DO SALÁRIO-EDUCAÇÃO	-	-	-	-	0,00%
42- DESPESAS CUSTEADAS COM OPERAÇÕES DE CRÉDITO	-	-	-	-	0,00%
43- DESPESAS CUSTEADAS COM OUTRAS RECEITAS PARA FINANCIAMENTO DO ENSINO	-	-	-	-	0,00%
44- TOTAL DAS OUTRAS DESPESAS CUSTEADAS COM RECEITAS ADICIONAIS PARA FINANCIAMENTO DO ENSINO (40 + 41 + 42 + 43)	-	-	-	-	0,00%
RESTOS A PAGAR INSCRITOS COM DISPONIBILIDADE FINANCEIRA DE RECURSOS DE IMPOSTOS VINCULADOS AO ENSINO	SALDO ATÉ O BIMESTRE		CANCELADO EM <EXERCÍCIO>(g)		
46- RESTOS A PAGAR DE DESPESAS COM MDE					
FLUXO FINANCEIRO DOS RECURSOS			VALOR		
			FUNDEB (h)	FUNDEB	
47- SALDO FINANCEIRO EM 31 DE DEZEMBRO DE <EXERCÍCIO ANTERIOR>				242.828,92	
48- (+) INGRESSO DE RECURSOS ATÉ O BIMESTRE				1.373.451,68	
49- (-) PAGAMENTOS EFETUADOS ATÉ O BIMESTRE				1.513.892,89	
50- (+) RECEITA DE APLICAÇÃO FINANCEIRA DOS RECURSOS ATÉ O BIMESTRE				4.146,32	
51- (=) SALDO FINANCEIRO NO EXERCÍCIO ATUAL			-	106.534,03	

FONTE: Sistema <Contabilis>, Unidade Responsável: <Divina Pastora>. Emissão: <27/03/2017>, às <14:07>. Assinado Digitalmente no dia <dd/mm/aaaa>, às <hh:mm:ss>.


¹ Limites mínimos anuais a serem cumpridos no encerramento do exercício.

² Art. 21, § 2º, Lei 11.494/2007: “Até 5% dos recursos recebidos à conta dos Fundos, inclusive relativos à complementação da União recebidos nos termos do §1º do art. 6º desta Lei, poderão ser


³ Caput do artigo 212 da CF/1988

⁴ Os valores referentes à parcela dos Restos a Pagar inscritos sem disponibilidade financeira vinculada à educação deverão ser informados somente no RREO do último bimestre do exercício.

⁵ Limites mínimos anuais a serem cumpridos no encerramento do exercício, no âmbito de atuação prioritária, conforme LDB, art. 11, V.




SYLVIO MAURÍCIO MENDONÇA CARDOSO
PREFEITO MUNICIPAL



ANDREZA SANTANA
CONTADORA CRC/SE Nº 7.524



JOSÉ DOS REIS LIMA NETO
SECRETÁRIO FINANÇAS



FAGNER ALEXANDRE SILVA SANTOS
SECRETÁRIO DE CONTROLE INTERNO

PREFEITURA MUNICIPAL DE DIVINA PASTORA
RELATÓRIO RESUMIDO DA EXECUÇÃO ORÇAMENTÁRIA
DEMONSTRATIVO DAS RECEITAS DE OPERAÇÕES DE CRÉDITO E DESPESAS DE CAPITAL
ORÇAMENTOS FISCAL E DA SEGURIDADE SOCIAL
PERÍODO DE JANEIRO À FEVEREIRO DE 2017

RREO – ANEXO 9 (LRF, art.53, § 1º, inciso I)

Em Reais

RECEITAS	PREVISÃO ATUALIZADA (a)	RECEITAS REALIZADAS Até o bimestre (b)			SALDO NÃO REALIZADO (c) = (a - b)
RECEITAS DE OPERAÇÕES DE CREDITO (I)	-	-			-
	DOTAÇÃO ATUALIZADA (d)	DESPESAS EMPENHADAS (e)	DESPESAS LIQUIDADAS	DESPESAS INSCRITAS EM RESTOS A PAGAR NÃO PROCESSADOS	SALDO NÃO EXECUTADO (f) = (d - e)
SEM MOVIMENTO					
DESPESAS DE CAPITAL	-	-	-	-	-
(-) Incentivos Fiscais a Contribuinte	-	-	-	-	-
(-) Incentivos Fiscais a Contribuinte por Instituições Financeiras	-	-	-	-	-
DESPESA DE CAPITAL LIQUIDA (II)	-	-	-	-	-

FONTE: Sistema <Contabilis>, Unidade Responsável: <Divina Pastora>. Emissão: <27/03/2017>, às <14:07>. Assinado Digitalmente no dia <dd/mm/aaaa>, às <hh:mm:ss>.

Notas:

¹ < Operações de Crédito descritas na CF, art. 167, inciso III >

² Durante o exercício, somente as despesas liquidadas são consideradas executadas. No encerramento do exercício, as despesas não liquidadas inscritas em restos a

a) Despesas liquidadas, consideradas aquelas em que houve a entrega do material ou serviço, nos termos do art. 63 da Lei 4.320/64;

b) Despesas empenhadas, mas não liquidadas, inscritas em Restos a Pagar não-processados, consideradas liquidadas no encerramento do exercício, por força do art. 35, inciso II da Lei 4.320/64.

SYLVIO MAURÍCIO MENDONÇA CARDOSO
PREFEITO MUNICIPAL

ANDRÉZA SANTANA
CONTADORA CRC/SE Nº 7.524

JOSE DOS REIS LIMA NETO
SECRETÁRIO FINANÇAS

FAGNER ALEXANDRE SILVA SANTOS
SECRETÁRIO DE CONTROLE INTERNO

PREFEITURA MUNICIPAL DE DIVINA PASTORA
 RELATÓRIO RESUMIDO DA EXECUÇÃO ORÇAMENTÁRIA
DEMONSTRATIVO DA PROJEÇÃO ATUARIAL DO REGIME PRÓPRIO DE PREVIDÊNCIA DOS SERVIDORES
 ORÇAMENTO DA SEGURIDADE SOCIAL
 PERÍODO DE JANEIRO Á FEVEREIRO DE 2017


RREO – ANEXO 10 (LRF, art. 53, § 1º, inciso II)

Em Reais


EXERCÍCIO	RECEITAS PREVIDENCIÁRIAS (a)	DESPESAS PREVIDENCIÁRIAS (b)	RESULTADO PREVIDENCIÁRIO (c) = (a - b)	SALDO FINANCEIRO DO EXERCÍCIO (d) = ("d" exerc. Anterior) + (c)
SEM MOVIMENTO				

FONTE: Sistema <Contabilis>, Unidade Responsável: <Divina Pastora>. Emissão: <27/03/2017>, às <14:07>. Assinado Digitalmente no dia <dd/mm/aaaa>, às <hh:mm:ss>.


I Projeção atuarial elaborada em <DATA DA AVALIAÇÃO> e oficialmente enviada para o Ministério da Previdência Social – MPS.




 SYLVIO MAURÍCIO MENDONÇA CARDOSO
 PREFEITO MUNICIPAL



 ANDREZA SANTANA
 CONTADORA CRC/SE Nº 7.524



 JOSÉ DOS REIS LIMA NETO
 SECRETÁRIO FINANÇAS



 FAGNER ALEXANDRE SILVA SANTOS
 SECRETÁRIO DE CONTROLE INTERNO

PREFEITURA MUNICIPAL DE DIVINA PASTORA
RELATÓRIO RESUMIDO DA EXECUÇÃO ORÇAMENTÁRIA
DEMONSTRATIVO DA RECEITA DE ALIENAÇÃO DE ATIVOS E APLICAÇÃO DOS RECURSOS
ORÇAMENTOS FISCAL E DA SEGURIDADE SOCIAL
PERÍODO DE JANEIRO À FEVEREIRO DE 2017

RREO – ANEXO 11 (LRF, art. 53, § 1º, inciso III)


Em Reais

<u>RECEITAS</u>	PREVISÃO ATUALIZADA (a)	RECEITAS REALIZADAS (b)				SALDO A REALIZAR (c) = (a-b)
RECEITAS DE ALIENAÇÃO DE ATIVOS (I) Receita de Capital - Alienação de Bens Móveis Receita de Capital - Alienação de Bens Imóveis Rendimentos de Aplicação Financeira						
<u>DESPESAS</u>	DOTAÇÃO ATUALIZADA (d)	DESPESAS EMPENHADAS	DESPESAS LIQUIDADAS	DESPESAS PAGAS (INCLUÍDOS OS PAGAMENTOS DE RESTOS A PAGAR) (e)	DESPESAS INSCRITAS EM RESTOS A PAGAR NÃO PROCESSADOS	SALDO A PAGAR (f) = (d-e)
APLICAÇÃO DOS RECURSOS DA ALIENAÇÃO DE ATIVOS (II) Despesas de Capital Investimentos Inversões Financeiras Amortização da Dívida Despesas Correntes dos Regimes de Previdência Regime Geral da Previdência Social Regime Próprio dos Servidores Públicos	SEM MOVIMENTO					
<u>SALDO FINANCEIRO A APLICAR</u>	<EXERCÍCIO ANTERIOR> (g)	<EXERCÍCIO> (h) = (Ib - IIc)			SALDO ATUAL (i) = (IIIg + IIIh)	
VALOR (III)						

FONTE: Sistema <Contabilis>, Unidade Responsável: <Divina Pastora>. Emissão: <27/03/2017>, às <14:07>. Assinado Digitalmente no dia <dd/mm/aaaa>, às <hh:mm:ss>.


Nota: Durante o exercício, somente as despesas liquidadas são consideradas executadas. No encerramento do exercício, as despesas não liquidadas inscritas em restos a pagar não processados são também consideradas executadas. Dessa forma, para maior transparência, as despesas executadas estão segregadas em:

- . a) Despesas liquidadas, consideradas aquelas em que houve a entrega do material ou serviço, nos termos do art. 63 da Lei 4.320/64;
- . b) Despesas empenhadas mas não liquidadas, inscritas em Restos a Pagar não processados, consideradas liquidadas no encerramento do exercício, por força do art.35, inciso II da Lei 4.320/64.


 SYLVIO MAURÍCIO MENDONÇA CARDOSO
 PREFEITO MUNICIPAL


 ANDRÉZA SANTANA
 CONTADORA CRC/SE Nº 7.524


 JOSÉ DOS REIS LIMA NETO
 SECRETÁRIO FINANÇAS


 FAGNER ALEXANDRE SILVA SANTOS
 SECRETÁRIO DE CONTROLE INTERNO

PREFEITURA MUNICIPAL DE DIVINA PASTORA
RELATÓRIO RESUMIDO DA EXECUÇÃO ORÇAMENTÁRIA
DEMONSTRATIVO DAS RECEITAS E DESPESAS COM AÇÕES E SERVIÇOS PÚBLICOS DE SAÚDE
ORÇAMENTOS FISCAL E DA SEGURIDADE SOCIAL
PERÍODO DE JANEIRO À FEVEREIRO DE 2017

RREO – ANEXO 12 (LC 141/2012, art. 35)

RS 1,00

RECEITAS PARA APURAÇÃO DA APLICAÇÃO EM AÇÕES E SERVIÇOS PÚBLICOS DE SAÚDE	PREVISÃO INICIAL	PREVISÃO ATUALIZADA (a)	RECEITAS REALIZADAS	
			Até o Bimestre (b)	% (b/a) x 100
RECEITA DE IMPOSTOS LÍQUIDA (I)	2.680.000,00	2.680.000,00	304.410,54	11,36%
Imposto Predial e Territorial Urbano - IPTU	2.000,00	2.000,00	1.438,32	71,92%
Imposto sobre Transmissão de Bens Intervivos - ITBI	5.000,00	5.000,00	-	0,00%
Imposto sobre Serviços de Qualquer Natureza - ISS	2.000.000,00	2.000.000,00	171.221,60	8,56%
Imposto de Renda Retido na Fonte - IRRF	670.000,00	670.000,00	131.750,62	19,66%
Multas, Juros de Mora e Outros Encargos dos Impostos	-	-	-	0,00%
Dívida Ativa dos Impostos	3.000,00	3.000,00	-	0,00%
Multas, Juros de Mora e Outros Encargos da Dívida Ativa	-	-	-	0,00%
RECEITA DE TRANSFERÊNCIAS CONSTITUCIONAIS E LEGAIS (II)	12.733.000,00	12.733.000,00	2.401.121,62	18,86%
Cota-Parte FPM	8.000.000,00	8.000.000,00	1.452.254,82	18,15%
Cota-Parte FPM - 1%	160.000,00	160.000,00	-	0,00%
Cota-Parte ITR	3.000,00	3.000,00	475,89	15,86%
Cota-Parte IPVA	60.000,00	60.000,00	10.238,08	17,06%
Cota-Parte ICMS	4.500.000,00	4.500.000,00	936.267,32	20,81%
Cota-Parte IPI-Exportação	5.000,00	5.000,00	951,95	19,04%
ICMS Desoneração (LC 87/96)	5.000,00	5.000,00	933,56	18,67%
TOTAL DAS RECEITAS PARA APURAÇÃO DA SAÚDE (III) = I + II	15.413.000,00	15.413.000,00	2.705.532,16	17,55%

RECEITAS ADICIONAIS PARA FINANCIAMENTO DA SAÚDE	PREVISÃO INICIAL	PREVISÃO ATUALIZADA (c)	RECEITAS REALIZADAS	
			Até o Bimestre (d)	% (d/c) x 100
TRANSFERÊNCIA DE RECURSOS DO SISTEMA ÚNICO DE SAÚDE-SUS	1.100.000,00	1.100.000,00	116.806,76	1061,88%
Provenientes da União	1.050.000,00	1.050.000,00	116.806,76	1112,45%
Provenientes dos Estados	50.000,00	50.000,00	-	0,00%
Provenientes de Outros Municípios	-	-	-	0,00%
Outras Receitas do SUS	-	-	-	0,00%
TRANSFERÊNCIAS VOLUNTÁRIAS	-	-	-	0,00%
RECEITAS DE OPERAÇÕES DE CRÉDITO VINCULADAS À SAÚDE	-	-	-	0,00%
OUTRAS RECEITAS PARA FINANCIAMENTO DA SAÚDE	-	-	-	0,00%
TOTAL RECEITAS ADICIONAIS PARA FINANCIAMENTO DA SAÚDE	1.100.000,00	1.100.000,00	116.806,76	1061,88%

DESPESAS COM SAÚDE (Por Grupo de Natureza da Despesa)	DOTAÇÃO INICIAL	DOTAÇÃO ATUALIZADA (e)	DESPESAS EMPENHADAS		DESPESAS LIQUIDADAS	
			Até o Bimestre (f)	% (f/e) x 100	Até o Bimestre (g)	% (g/e) x 100
DESPESAS CORRENTES	3.691.840,00	4.031.767,90	3.715.779,50	92,16%	567.050,07	14,06%
Pessoal e Encargos Sociais	2.828.500,00	2.802.672,96	2.740.068,21	97,77%	496.364,75	1771,04%
Juros e Encargos da Dívida				0,00%		0,00%
Outras Despesas Correntes	863.340,00	1.229.094,94	975.711,29	79,38%	70.685,32	5,75%
DESPESAS DE CAPITAL	331.700,00	141.704,12	54.870,00	38,72%	25.730,00	1815,76%
Investimentos	331.500,00	141.504,12	54.870,00	38,78%	25.730,00	1818,32%
Inversões Financeiras				0,00%		0,00%
Amortização da Dívida	200,00	200,00		0,00%		0,00%
TOTAL DAS DESPESAS COM SAÚDE (IV)	4.023.540,00	4.173.472,02	3.770.649,50	90,35%	592.780,07	14,20%


DESPESAS COM SAÚDE NÃO COMPUTADAS PARA FINS DE APURAÇÃO DO PERCENTUAL MÍNIMO	DOTAÇÃO INICIAL	DOTAÇÃO ATUALIZADA	DESPESAS EMPENHADAS		DESPESAS LIQUIDADAS	
			Até o Bimestre (h)	% (h/IVf)x100	Até o Bimestre (i)	% (i/IVg)x100
DESPESAS COM INATIVOS E PENSIONISTAS				0,00%		0,00%
DESPESA COM ASSISTÊNCIA À SAÚDE QUE NÃO ATENDE AO PRINCÍPIO DE ACESSO UNIVERSAL				0,00%		0,00%
DESPESAS CUSTEADAS COM OUTROS RECURSOS	1.288.000,00	1.417.694,24	1.194.428,46	31,68%	167.009,54	28,17%
Recursos de Transferência do Sistema Único de Saúde - SUS	1.090.000,00	1.380.194,24	1.194.428,46	31,68%	167.009,54	28,17%
Recursos de Operações de Crédito				0,00%		0,00%
Outros Recursos	198.000,00	37.500,00		0,00%		0,00%
OUTRAS AÇÕES E SERVIÇOS NÃO COMPUTADOS				0,00%		0,00%
RESTOS A PAGAR NÃO PROCESSADOS INSCRITOS INDEVIDAMENTE NO EXERCÍCIO SEM				0,00%		0,00%
DISPONIBILIDADE FINANCEIRA¹				0,00%		0,00%
DESPESAS CUSTEADAS COM DISPONIBILIDADE DE CAIXA VINCULADA AOS RESTOS A PAGAR				0,00%		0,00%
CANCELADOS²				0,00%		0,00%
DESPESAS CUSTEADAS COM RECURSOS VINCULADOS À PARCELA DO PERCENTUAL MÍNIMO QUE NÃO				0,00%		0,00%
FOI APLICADA EM AÇÕES E SERVIÇOS DE SAÚDE EM EXERCÍCIOS ANTERIORES³				0,00%		0,00%
TOTAL DAS DESPESAS COM NÃO COMPUTADAS (V)	1.288.000,00	1.417.694,24	1.194.428,46	3167,70%	167.009,54	28,17%
TOTAL DAS DESPESAS COM AÇÕES E SERVIÇOS PÚBLICOS DE SAÚDE (VI) = (IV - V)	2.735.540,00	2.755.777,78	2.576.221,04	68,32%	425.770,53	71,83%

PERCENTUAL DE APLICAÇÃO EM AÇÕES E SERVIÇOS PÚBLICOS DE SAÚDE SOBRE A RECEITA DE IMPOSTOS LÍQUIDA E TRANSFERÊNCIAS CONSTITUCIONAIS E LEGAIS (VII%) = (VIIh / IIIb x 100) - LIMITE CONSTITUCIONAL 15%^{4 e 5} 15,74%

VALOR REFERENTE À DIFERENÇA ENTRE O VALOR EXECUTADO E O LIMITE MÍNIMO CONSTITUCIONAL [(VII - 15)/100 x IIIb] 19.940,71


DESPESAS COM SAÚDE (Por Subfunção)	DOTAÇÃO INICIAL	DOTAÇÃO ATUALIZADA	DESPESAS EMPENHADAS		DESPESAS LIQUIDADAS		
			Até o Bimestre	%	Até o Bimestre	%	
			(l)	(l/total l) x 100	(m)	(m/total m) x 100	
Atenção Básica	3.633.400,00	3.670.142,22	3.420.384,89	90,71%	534.265,02	90,13%	
Assistência Hospitalar e Ambulatorial	137.000,00	87.785,68	29.113,00	0,77%	5.113,00	0,86%	
Suporte Profilático e Terapêutico	103.140,00	136.339,12	93.021,61	2,47%	2.720,90	0,00%	
Vigilância Sanitária	45.500,00	78.500,00	63.000,00	1,67%	12.331,95	2,08%	
Vigilância Epidemiológica	74.500,00	165.820,00	143.770,00	3,81%	16.989,20	0,00%	
Formação de Recursos Humanos	3.000,00	2.500,00		0,00%		0,00%	
Administração Geral	27.000,00	32.385,00	21.360,00	0,57%	21.360,00	3,60%	
TOTAL	4.023.540,00	4.173.472,02	3.770.649,50	100,00%	592.780,07	100,00%	

FONTE: Sistema <Contabilis>, Unidade Responsável: <Divina Pastora>. Emissão: <27/03/2017>, às <14:07>. Assinado Digitalmente no dia <dd/mm/aaaa>, às <hh:mm:ss>.


 SYLVIO MAURÍCIO MENDONÇA CARDOSO
 PREFEITO MUNICIPAL


 ANDREZA SANTANA
 CONTADORA CRC/SE Nº 7.524


 JOSÉ DOS REIS LIMA NETO
 SECRETÁRIO FINANÇAS


 FAGNER ALEXANDRE SILVA SANTOS
 SECRETÁRIO DE CONTROLE INTERNO

PREFEITURA MUNICIPAL DE DIVINA PASTORA
 RELATÓRIO RESUMIDO DA EXECUÇÃO ORÇAMENTÁRIA
DEMONSTRATIVO DAS PARCERIAS PÚBLICO-PRIVADAS
 ORÇAMENTOS FISCAL E DA SEGURIDADE SOCIAL
 PERÍODO DE JANEIRO Á FEVEREIRO DE 2017

RREO - Anexo 13 (Lei nº 11.079, de 30.12.2004, arts. 22, 25 e 28)

Em Reais

ESPECIFICAÇÃO	SALDO TOTAL EM 31 DE DEZEMBRO DO EXERCÍCIO ANTERIOR (a)	REGISTROS EFETUADOS EM <EXERCÍCIO>		SALDO TOTAL (c) = (a + b)
		No bimestre	Até o bimestre (b)	
TOTAL DE ATIVOS				
Direitos Futuros				
Ativos Contabilizados na SPE				
Contrapartida para Provisões de PPP				
TOTAL DE PASSIVOS (I)				
Obrigações Não Relacionadas a Serviços				
Contrapartida para Ativos da SPE				
Provisões de PPP				
GARANTIAS DE PPP (II)				
SALDO LÍQUIDO DE PASSIVOS DE PPP				
PASSIVOS CONTINGENTES				
Contraprestações Futuras				
Riscos Não Provisionados				
Outros Passivos Contingentes				
ATIVOS CONTINGENTES				
Serviços Futuros				
Outros Ativos Contingentes				

SEM MOVIMENTO






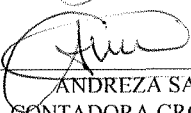

DESPESAS DE PPP	EXERCÍCI ANTERIOR	EXERCÍCI CORRENTE (EC)	<EC +	<EC + 2>	<EC + 3>	<EC + 4>	<EC + 5>	<EC + 6>	<EC + 7>	<EC + 8>	<EC + 9>
Do Ente Federado											
Das Estatais Não-Dependentes	SEM MOVIMENTO										
TOTAL DAS DESPESAS											
RECEITA CORRENTE LÍQUIDA (RCL)											
TOTAL DAS DESPESAS / RCL (%)											


Nota:

FONTE: Sistema <Contabilis>, Unidade Responsável: <Divina Pastora>. Emissão: <27/03/2017>, às <14:07>. Assinado Digitalmente no dia <dd/mm/aaaa>, às <hh:mm:ss>.


 SYLVIO MAURÍCIO MENDONÇA CARDOSO
 PREFEITO MUNICIPAL


 JOSÉ DOS REIS LIMA NETO
 SECRETÁRIO FINANÇAS


 ANDREZA SANTANA
 CONTADORA CRC/SE Nº 7.524


 FAGNER ALEXANDRE SILVA SANTOS
 SECRETÁRIO DE CONTROLE INTERNO

PREFEITURA MUNICIPAL DE DIVINA PASTORA
DEMONSTRATIVO SIMPLIFICADO DO RELATÓRIO RESUMIDO DA EXECUÇÃO ORÇAMENTÁRIA
 ORÇAMENTOS FISCAL E DA SEGURIDADE SOCIAL
 PERÍODO DE JANEIRO Á FEVEREIRO DE 2017

RREO - Anexo XIV (LRF, Art. 48)

BALANÇO ORÇAMENTÁRIO	Até o Bimestre
RECEITAS	
Previsão Inicial	28.000.000,00
Previsão Atualizada	28.000.000,00
Receitas Realizadas	5.491.848,69
Déficit Orçamentário	
Saldos de Exercícios Anteriores (Utilizados para Créditos Adicionais)	
DESPESAS	
Dotação Inicial	28.000.000,00
Créditos Adicionais	
Dotação Atualizada	28.000.000,00
Despesas Empenhadas	21.964.241,93
Despesas Liquidadas	3.866.774,56
Superávit Orçamentário	
DESPESAS POR FUNÇÃO/SUBFUNÇÃO	Até o Bimestre
Despesas Empenhadas	21.964.241,93
Despesas Liquidadas	3.866.774,56
RECEITA CORRENTE LÍQUIDA - RCL	Até o Bimestre
Receita Corrente Líquida	38.709.967,09
RECEITAS E DESPESAS DOS REGIMES DE PREVIDÊNCIA	Até o Bimestre
Regime Geral de Previdência Social	-
Receitas Previdenciárias Realizadas(I)	
Despesas Previdenciárias Liquidadas(II)	
Resultado Previdenciário (III) = (I - II)	
Regime Próprio de Previdência dos Servidores	-

Receitas Previdenciárias Realizadas(IV)	
Despesas Previdenciárias Liquidadas(V)	
Resultado Previdenciário (VI) = (IV - V)	

RESULTADOS NOMINAL E PRIMÁRIO	Meta Fixada no Anexo de Metas Fiscais da LDO (a)	Resultado Apurado Até o Bimestre (b)	% em Relação à Meta (b/a)
Resultado Nominal		1.029.507,97	
Resultado Primário		-	

RESTOS A PAGAR A PAGAR POR PODER E MINISTÉRIO PÚBLICO	Inscrição	Cancelamento Até o Bimestre	Saldo a Pagar
RESTOS A PAGAR PROCESSADOS	1.286.890,21	-	477.077,72
Poder Executivo	1.286.890,21	-	477.077,72
Poder Legislativo			
Poder Judiciário			
Ministério Público			
RESTOS A PAGAR NÃO-PROCESSADOS	2.186.948,28	-	2.028.717,77
Poder Executivo	2.186.948,28	-	2.028.717,77
Poder Legislativo			
Poder Judiciário			
Ministério Público			
TOTAL	3.473.838,49	-	2.505.795,49


DESPESAS COM MANUTENÇÃO E DESENVOLVIMENTO DO ENSINO	Valor Apurado Até o Bimestre	Limites Constitucionais Anuais	
		% Mínimo a Aplicar no Exercício	% Aplicado Até o Bimestre
Mínimo Anual de <18% / 25%> das Receitas de Impostos na Manutenção e Desenvolvimento do Ensino	303.868,09	<18% / 25%>	28,98%
Mínimo Anual de 60% do FUNDEB na Remuneração do Magistério com Ensino Fundamental e Médio		60%	
Mínimo Anual de 60% do FUNDEB na Remuneração do Magistério com Educação Infantil e Ensino Fundamental	1.022.718,56	60%	106,74%
Complementação da União ao FUNDEB		R\$4.500.000,00	
RECEITAS DE OPERAÇÕES DE CRÉDITO E DESPESAS DE CAPITAL	Valor Apurado Até o Bimestre	Saldo não realizado	
Receita de Operação de Crédito			
Despesa de Capital Líquida			

PROJEÇÃO ATUARIAL DOS REGIMES DE PREVIDÊNCIA	Exercício	10º Exercício	20º Exercício	35º Exercício
Regime Geral de Previdência Social	-	-	-	-
Receitas Previdenciárias (I)				
Despesas Previdenciárias (II)				
Resultado Previdenciário (III) = (I - II)				
Regime Próprio de Previdência dos Servidores	-	-	-	-
Receitas Previdenciárias (IV)				
Despesas Previdenciárias (V)				
Resultado Previdenciário (VI) = (IV - V)				
RECEITA DA ALIENAÇÃO DE ATIVOS E APLICAÇÃO DOS RECURSOS	Valor Apurado Até o Bimestre		Saldo a Realizar	
Receita de Capital Resultante da Alienação de Ativos				
Aplicação dos Recursos da Alienação de Ativos				

DESPESAS COM AÇÕES E SERVIÇOS PÚBLICOS DE SAÚDE	Valor apurado Até o Bimestre	Limite Constitucional Anual	
		% Mínimo a Aplicar no Exercício	% Aplicado Até o Bimestre
Despesas com Ações e Serviços Públicos de Saúde executadas com recursos de impostos	425.770,53	15%	15,74%

DESPESAS DE CARÁTER CONTINUADO DERIVADAS DE PPP	Valor Apurado no Exercício Corrente
Total das Despesas / RCL (%)	


 SYLVIO MAURÍCIO MENDONÇA CARDOSO
 PREFEITO MUNICIPAL


 ANDREZA SANTANA
 CONTADORA CRC/SE Nº 7.524


 JOSÉ DOS REIS LIMA NETO
 SECRETÁRIO FINANÇAS


 FAGNER ALEXANDRE SILVA SANTOS
 SECRETÁRIO DE CONTROLE INTERNO